

**PRESTAÇÃO
DE CONTAS
2018**

ÍNDICE

RELATÓRIO DE GESTÃO	05
BALANÇO	27
DEMONSTRAÇÃO DE RESULTADOS	33
MAPA DE CONTROLO ORÇAMENTAL DA RECEITA	35
MAPA DE CONTROLO ORÇAMENTAL DA DESPESA	41
EXECUÇÃO DO PLANO PLURIANUAL DE INVESTIMENTOS	47
EXECUÇÃO DO PLANO DE ATIVIDADES MUNICIPAIS	53
ANEXO ÀS DEMONSTRAÇÕES FINANCEIRAS	59
CARACTERIZAÇÃO DA ENTIDADE	75
MAPA DO ACTIVO BRUTO	79
MAPA DE AMORTIZAÇÕES	83
MAPA DE AMORTIZAÇÕES DETALHADO	85
DEMONSTRAÇÃO DE RESULTADOS FINANCEIROS	89
DEMONSTRAÇÃO DE RESULTADOS EXTRAORDINÁRIOS	91
FLUXOS DE CAIXA	93
RESUMO DOS FLUXOS DE CAIXA	99
MAPA DE OPERAÇÕES DE TESOURARIA	101
MAPA DOS EMPRÉSTIMOS	119
MAPA DE OUTRAS DÍVIDAS A TERCEIROS	121
MODIFICAÇÕES AO ORÇAMENTO DA RECEITA	133
MODIFICAÇÕES AO ORÇAMENTO DA DESPESA	137
MODIFICAÇÕES AO PLANO PLURIANUAL DE INVESTIMENTOS	143
MODIFICAÇÕES AO PLANO DE ATIVIDADES MUNICIPAIS	151
CONTRATAÇÃO ADMINISTRATIVA - SITUAÇÃO DOS CONTRATOS	157
MAPA DAS TRANSFERÊNCIAS CORRENTES - DESPESA	173
MAPA DAS TRANSFERÊNCIAS DE CAPITAL - DESPESA	179
MAPA DAS TRANSFERÊNCIAS CORRENTES - RECEITA	181
MAPA DAS TRANSFERÊNCIAS DE CAPITAL - RECEITA	183
MAPA DAS CONTAS DE ORDEM	185
DEMONSTRAÇÃO DAS MERCADORIAS VENDIDAS E DAS MATÉRIAS CONSUMIDAS	187
CUSTO DAS FUNÇÕES	189
RESUMO DIÁRIO DE TESOURARIA	193
SÍNTESE DAS RECONCILIAÇÕES BANCÁRIAS	195

PRESTAÇÃO DE CONTAS 2018

RELATÓRIO DE GESTÃO

Siglas a utilizar:

IMI – Imposto Municipal sobre Imóveis

IMT – Imposto Municipal sobre as Transmissões Onerosas de Imóveis

IUC – Imposto Único de Circulação

POCAL – Plano Oficial de Contabilidade das Autarquias Locais

SNC-AP – Sistema de Normalização Contabilística para as Administrações Públicas

FAM – Fundo de Apoio Municipal

PAEL – Plano de Apoio à Economia Local

IPSS – Instituição Particular de Solidariedade Social

PPI – Plano Plurianual de Investimentos

PAM – Plano de Atividades Municipais

RFALEI – Regime Financeiro das Autarquias Locais e das Comunidades Intermunicipais

CIBE – Cadastro e Inventário dos Bens do Estado

1. EXECUÇÃO ORÇAMENTAL

1.1 Receita

A receita bruta cobrada no ano 2018 registou um valor de 14.335.699,52 €, crescendo 5,9% em relação ao ano anterior a que corresponde uma execução de 82,0% do orçamento retificado.

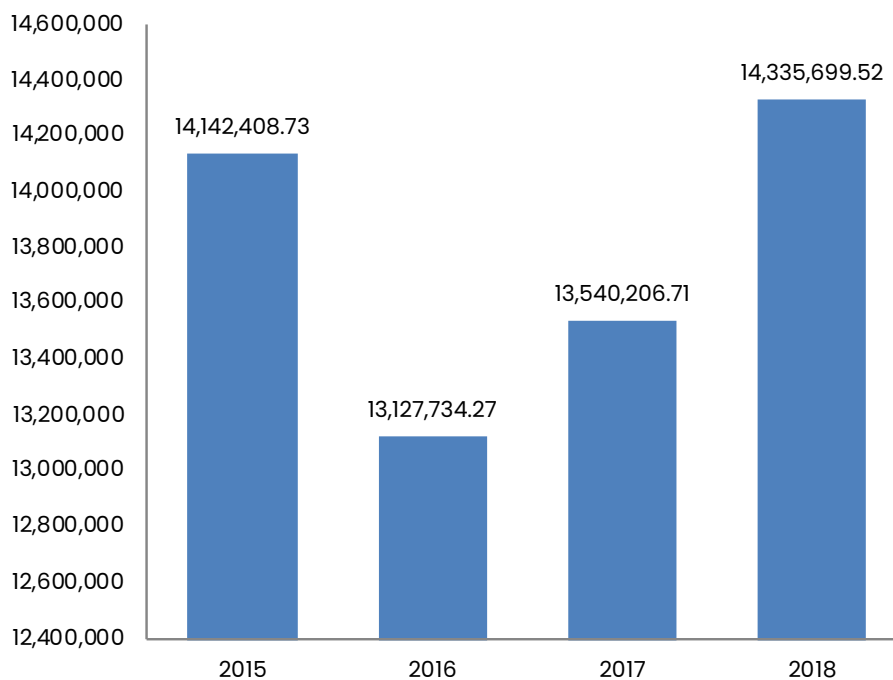


Gráfico 1 – Receita Total Cobrada

O crescimento verificou-se quer na componente das receitas correntes (4,4%) quer na componente das receitas de capital (15,9%).

Relativamente às receitas correntes, as rubricas que mais cresceram percentualmente em relação ao anterior foram as de impostos indiretos (41,1%) e vendas de bens e serviços correntes (15,2%), sendo igualmente de realçar o crescimento de 7,1% dos impostos diretos, particularmente o IMT e a derrama com um crescimento de 16,4% e 19,8%, respetivamente. Em sentido contrário as receitas de taxas, multas e outras penalidades diminuíram 34,1%, em grande medida devido ao facto de, no ano 2017, terem sido pagos juros de mora acumulados por parte da Autoridade Tributária e Aduaneira. Também as taxas de loteamentos e obras diminuíram 20,4%.

RECEITAS	2017	2018	TX. CRESC.
RECEITAS CORRENTES			
01 IMPOSTOS DIRETOS	4 017 600,69	4 301 231,56	7,1%
02 IMPOSTOS INDIRETOS	21 772,39	30 714,64	41,1%
04 TAXAS, MULTAS E OUTRAS PENALIDADES	288 180,91	190 000,53	-34,1%
05 RENDIMENTOS DE PROPRIEDADE	16 005,70	1 941,19	-87,9%
06 TRANSFERÊNCIAS CORRENTES	6 057 246,83	6 232 056,08	2,9%
07 VENDA BENS E SERVIÇOS CORRENTES	1 291 593,19	1 488 159,37	15,2%
08 OUTRAS RECEITAS CORRENTES	69 087,97	31 283,44	-54,7%
TOTAL DAS RECEITAS CORRENTES	11 761 487,68	12 275 386,81	4,4%
RECEITAS CAPITAL			
09 VENDAS DE BENS DE INVESTIMENTO	358 897,85	340 550,00	-5,1%
10 TRANSFERÊNCIAS DE CAPITAL	1 018 785,91	593 901,64	-41,7%
12 PASSIVOS FINANCEIROS	400 000,00	1 125 244,22	181,3%
TOTAL DAS RECEITAS DE CAPITAL	1 777 683,76	2 059 695,86	15,9%
OUTRAS RECEITAS CORRENTES			
15 REPOS. NÃO ABATIDAS NOS PAGAM.	1 035,27	616,85	-40,4%
TOTAL OUTRAS RECEITAS CORRENTES	1 035,27	616,85	-40,4%
TOTAL GERAL	13 540 206,71	14 335 699,52	5,9%

Quadro 1 – Variação da Cobrança da Receita

No que diz respeito às receitas de capital o crescimento registado tem subjacente a utilização do empréstimo bancário para financiamento da obra de Beneficiação da EM 598 (Rines – Sanchequias). Por outro lado as transferências de capital diminuíram 41,7% como resultado da menor arrecadação de fundos comunitários, fruto do atraso no lançamento dos avisos de candidatura.

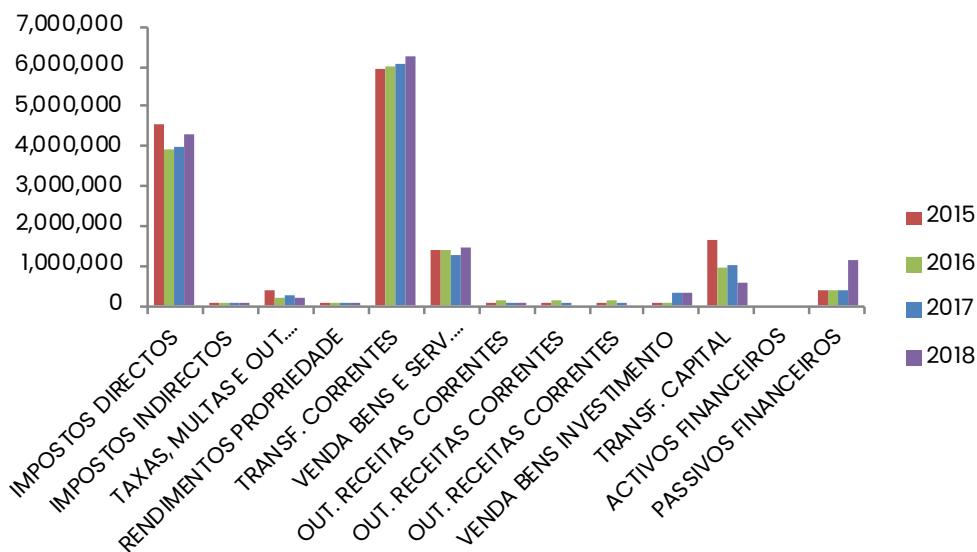


Gráfico 2 – Evolução da Receita por Rúbricas

Comparando o nível de execução do orçamento retificado da receita com o dos anos anteriores verifica-se uma estabilização da componente corrente e uma maior execução da componente de capital.

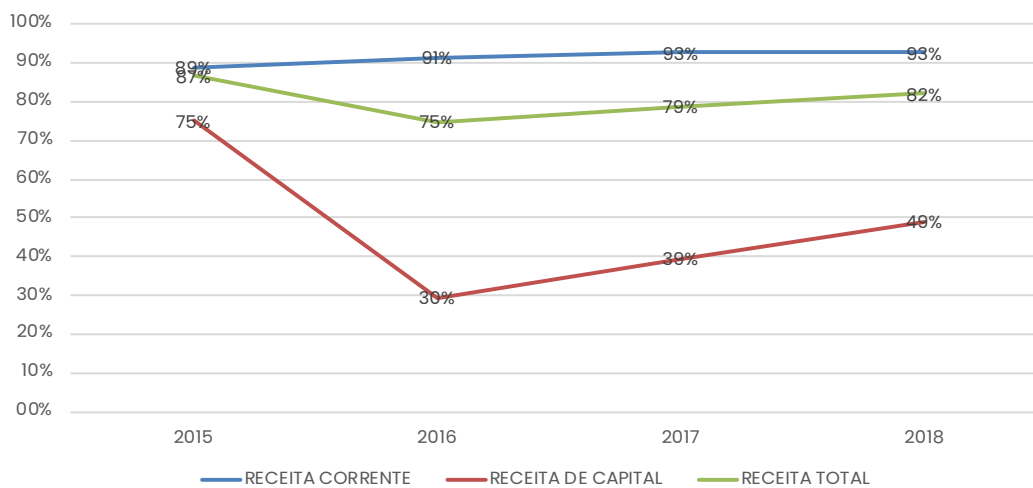


Gráfico 3 – Evolução da Execução Orçamental da Receita

1.2 Despesa

No ano 2018 o total da despesa fixou-se em 14.146.555,96 €, mais 4,2% do que ano anterior, representando 81,0% do orçamento retificado.

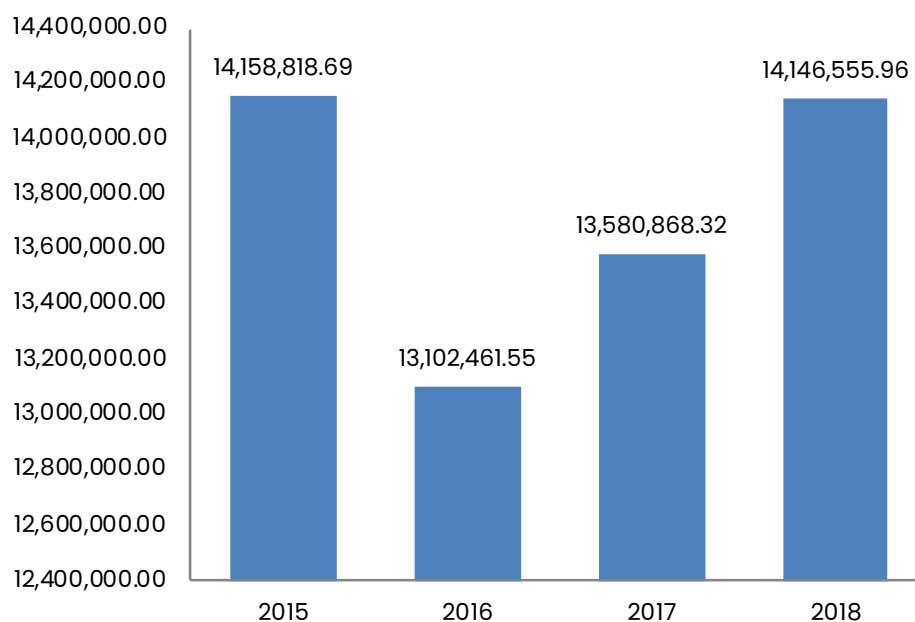


Gráfico 4 – Despesa Total

O total da despesa corrente diminuiu ligeiramente (0,9%) devido, principalmente, à diminuição da rubrica de outras despesas correntes, muito embora a rubrica de juros e outros encargos também tenha diminuído de forma significativa em termos percentuais, tendo a rubrica de aquisição de bens e serviços caído 1,9%. As despesas com pessoal cresceram 5,0% por via do processo progressivo de posicionamento remuneratório dos trabalhadores, da regularização de vínculos precários e da admissão de novos trabalhadores.

DESPESAS	2017	2018	TX. CRESC.
DESPESAS CORRENTES			
01 DESPESAS COM O PESSOAL	3 617 557,54	3 797 073,69	5,0%
02 AQUISIÇÃO DE BENS E SERVIÇOS	5 061 378,58	4 965 487,91	-1,9%
03 JUROS E OUTROS ENCARGOS	153 307,62	134 326,39	-12,4%
04 TRANSFERÊNCIAS CORRENTES	1 253 826,06	1 296 531,51	3,4%
06 OUTRAS DESPESAS CORRENTES	292 897,49	92 132,50	-68,5%
TOTAL DAS DESPESAS CORRENTES	10 378 967,29	10 285 552,00	-0,9%
DESPESAS DE CAPITAL			
07 AQUISIÇÃO DE BENS DE CAPITAL	1 487 422,35	2 286 146,14	53,7%
08 TRANSFERÊNCIAS DE CAPITAL	194 614,61	145 313,45	-25,3%
09 ACTIVOS FINANCEIROS	108 865,00	81 648,75	-25,0%
10 PASSIVOS FINANCEIROS	1 410 999,07	1 337 895,62	-5,2%
11 OUTRAS DESPESAS DE CAPITAL	0,00	10 000,00	--
TOTAL DAS DESPESAS DE CAPITAL	3 201 901,03	3 861 003,96	20,6%
TOTAL GERAL	13 580 868,32	14 146 555,96	4,2%

Quadro 2 – Variação da Cobrança da Despesa

Relativamente às despesas de capital, o crescimento acentuado da rubrica de aquisição de bens de capital (53,7%) conduziu a que, no seu total, aumentassem 20,6%. No conjunto da aquisição dos bens de capital a execução da obra de Beneficiação da EM 598 assumiu um contributo importante como contrapartida do crescimento da rubrica de receitas de capital (passivos financeiros). As restantes rubricas de despesas de capital com variações mais significativas recuaram em relação ao ano anterior: a rubrica de transferências de capital por via da execução de protocolos celebrados com instituições particulares e a de ativos financeiros refletindo a alteração que a Lei do Orçamento do Estado de 2018 veio introduzir na participação no FAM pelo conjunto dos municípios.

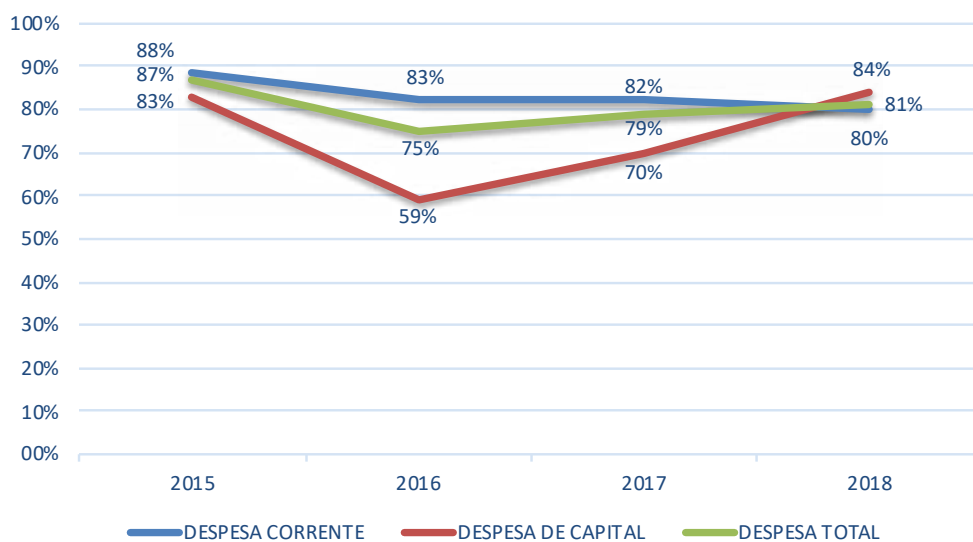


Gráfico 5 – Evolução da Execução Orçamental da Despesa

Apesar do aumento das despesas com pessoal referido, o seu peso no total das receitas correntes cresceu de forma ligeira, passando de 30,76% para 30,93%.

	2015	2016	2017	2018
DESPESAS COM O PESSOAL	3.558.869,97	3.482.399,71	3.617.557,54	3.797.073,69
RECEITAS CORRENTES	12.014.436,02	11.751.685,31	11.761.487,68	12.275.386,81
% AFETAÇÃO	29,62%	29,63%	30,76%	30,93%

Quadro 3 – Despesas com Pessoal e Receitas Correntes

2. ANÁLISE ECONÓMICA

2.1 Proveitos e Ganhos

O total de proveitos no ano 2018 atingiu 13.544.659,10 €, diminuindo 2,4% em relação ao ano 2017, ano em que foram reconhecidos os proveitos da alienação dos antigos armazéns municipais.

PROVEITOS E GANHOS	2017	2018	TX. CRESC.	% IMPUT.
VENDAS E PRESTAÇÕES DE SERVIÇOS	1 342 793,84	1 429 102,73	6,4%	10,6%
IMPOSTOS E TAXAS	4 330 584,60	4 454 302,46	2,9%	32,9%
PROVEITOS SUPLEMENTARES	17 690,87	12 169,65	-31,2%	0,1%
TRANSFERÊNCIAS E SUB. OBTIDOS	6 595 071,49	6 752 608,58	2,4%	49,9%
OUTROS PROV. GANHOS OPERACIONAIS	1 164,38	2 746,22	135,9%	0,0%
PROVEITOS E GANHOS FINANCEIROS	0,00	0,00	--	--
PROVEITOS EXTRAORDINÁRIOS	1 594 560,36	893 729,46	-44,0%	6,6%
TOTAL	13 881 865,54	13 544 659,10	-2,4%	100,0%

Quadro 4 – Proveitos e Ganhos

Verifica-se, assim, uma redução de 44,0% dos proveitos extraordinários. As contas de vendas e prestações de serviços, impostos e taxas e transferências obtidas apresentam aumentos importantes compensando parte da diminuição dos proveitos extraordinários.

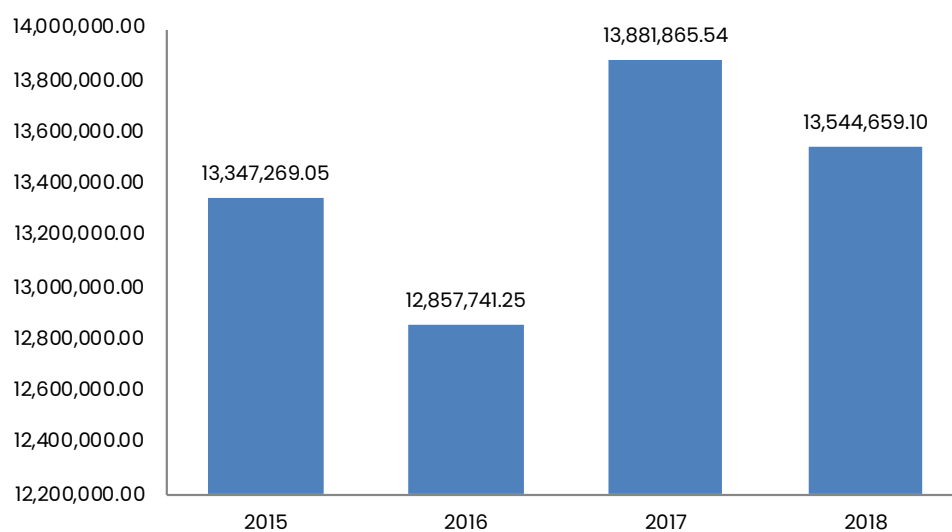


Gráfico 6 – Evolução dos Proveitos e Ganhos

2.2 Custos e Perdas

No ano 2018 os custos e perdas totalizaram 15.299.159,58 € reduzindo 7,9% em relação ao ano anterior.

CUSTOS E PERDAS	2017	2018	TX. CRESC.	% IMPUT.
CUSTO MERC. VEND. MAT. CONS.	499 772,79	287 609,94	-42,5%	1,9%
FORNECIMENTO SERVIÇOS EXTERNOS	5 240 466,26	5 047 435,81	-3,7%	33,0%
TRANSFERÊNCIAS CORR. CONCEDIDAS	1 231 115,14	1 322 766,53	7,4%	8,6%
CUSTOS COM O PESSOAL	3 550 725,17	3 813 343,59	7,4%	24,9%
OUTROS CUSTOS OPERACIONAIS	66 478,54	33 764,56	-49,2%	0,2%
AMORTIZAÇÕES DO EXERCÍCIO	5 175 519,47	3 865 180,86	-25,3%	25,3%
CUSTOS E PERDAS FINANCEIROS	152 964,45	138 606,03	-9,4%	0,9%
CUSTOS E PERDAS EXTRAORDINÁRIOS	692 907,25	790 452,26	14,1%	5,2%
TOTAL	16 609 949,07	15 299 159,58	-7,9%	100,0%

Quadro 5 – Custos e Perdas

Para esta redução contribuíram a generalidade das contas mais relevantes com particular destaque para as amortizações do exercício que caíram cerca de 1,3 milhões de euros (25,3%), fruto de um processo de análise à vida útil da rede viária do concelho que será explicitado no anexo às demonstrações financeiras. Em sentido contrário, com os mesmos fundamentos que se traduziram num aumento das despesas pagas, os custos com o pessoal cresceram 7,4%.

2.3 Resultados

O resultado líquido apurado, apesar de negativo em 1.754.500,48 €, melhora 35,7% em relação ao ano 2017 como consequência da maior redução dos custos face à diminuição de proveitos registada.

RESULTADOS	2015	2016	2017	2018
RESULTADOS OPERACIONAIS	-1 581 778,89	-3 060 536,23	-3 476 772,19	-1 719 171,65
RESULTADOS FINANCEIROS	-308 679,30	-209 141,54	-152 964,45	-138 606,03
RESULTADOS CORRENTES	-1 890 458,19	-3 269 677,77	-3 629 736,64	-1 857 777,68
RESULTADOS EXTRAORDINÁRIOS	-100 322,21	4 973,75	901 653,11	103 277,20
RESULTADO LÍQUIDO DO EXERCÍCIO	-1 990 780,40	-3 264 704,02	-2 728 083,53	-1 754 500,48

Quadro 6 – Evolução dos Resultados

Excetuando os resultados extraordinários que sofrem um quebra acentuada motivada pelo reconhecimento da venda dos antigos armazéns municipais em 2017, as restantes contas de apuramento apresentam melhores resultados. O cash-flow diminui 13,8%.

RESULTADOS	2015	2016	2017	2018
RESULTADO LÍQUIDO DO EXERCÍCIO	-1 990 780,40	-3 264 704,02	-2 728 083,53	-1 754 500,49
AMORTIZAÇÕES DO EXERCÍCIO	5 246 381,85	5 185 127,33	5 175 519,47	3 865 180,86
PROVISÕES DO EXERCÍCIO	0,00	0,00	0,00	0,00
CASH FLOW	3 255 601,45	1 920 423,31	2 447 435,94	2 110 680,37

Quadro 7 – Resultado Líquido e Cash-Flow

3. ANÁLISE FINANCEIRA

3.1 Ativo

O total do ativo líquido regista em 31.12.2018 um valor de 77.090.603,42 €, reduzindo 3,4% face ao ano anterior.

ATIVO	2017	2018	TX. CRESC.	% IMPUT.
IMOBILIZADO	71 240 603,61	68 888 919,31	-3,3%	89,4%
INVESTIMENTOS FINANCEIROS	1 022 938,94	750 777,50	-26,6%	1,0%
EXISTÊNCIAS	46 956,09	43 177,33	-8,0%	0,1%
DÍVIDAS DE TERCEIROS C/ PRAZO	2 591 441,59	2 138 482,73	-17,5%	2,8%
DISPONIBILIDADES	897 375,00	1 155 702,41	28,8%	1,5%
ACRÉSCIMOS E DIFERIMENTOS	3 970 343,20	4 113 544,14	3,6%	5,3%
TOTAL	79 769 658,43	77 090 603,42	-3,4%	100,0%

Quadro 8 – Estrutura do Ativo Líquido

O ativo imobilizado e as dívidas de terceiros registam as maiores variações negativas. O primeiro por via das amortizações efetuadas e o segundo por via dos recebimentos de contratos de financiamento comunitários e da parte restante dos antigos armazéns municipais. A diminuição dos investimentos financeiros reflete a alteração à participação no FAM já referida. O crescimento dos acréscimos e diferimentos diz respeito sobretudo ao aumento dos impostos referentes a 2018 e a receber no ano 2019, casos do IMI e da derrama.

3.1 Fundos Próprios e Passivo**3.2.1 Fundos Próprios**

Os fundos próprios totalizam 48.707.220,01 €, uma diminuição de 3,5% em relação a 31.12.2017.

3.2.2 Passivo e Dívida

O passivo total em 31.12.2018 ascende a 28.383.383,21 €, caindo 3,2% em relação ao ano anterior, com uma redução das dívidas a terceiros a médio/longo prazo e dos acréscimos e diferimentos.

PASSIVO	2016	2017	2018	TX. CRESC.
DÍVIDAS A TERCEIROS M/L PRAZOS	8 575 821,76	7 613 819,80	7 097 252,92	-6,8%
DÍVIDAS A TERCEIROS CURTO PRAZO	5 145 265,00	5 797 229,56	5 978 839,63	3,1%
ACRÉSCIMOS E DIFERIMENTOS	14 561 940,18	15 896 888,38	15 307 290,66	-3,7%
TOTAL	28 283 026,94	29 307 937,74	28 383 383,21	-3,2%

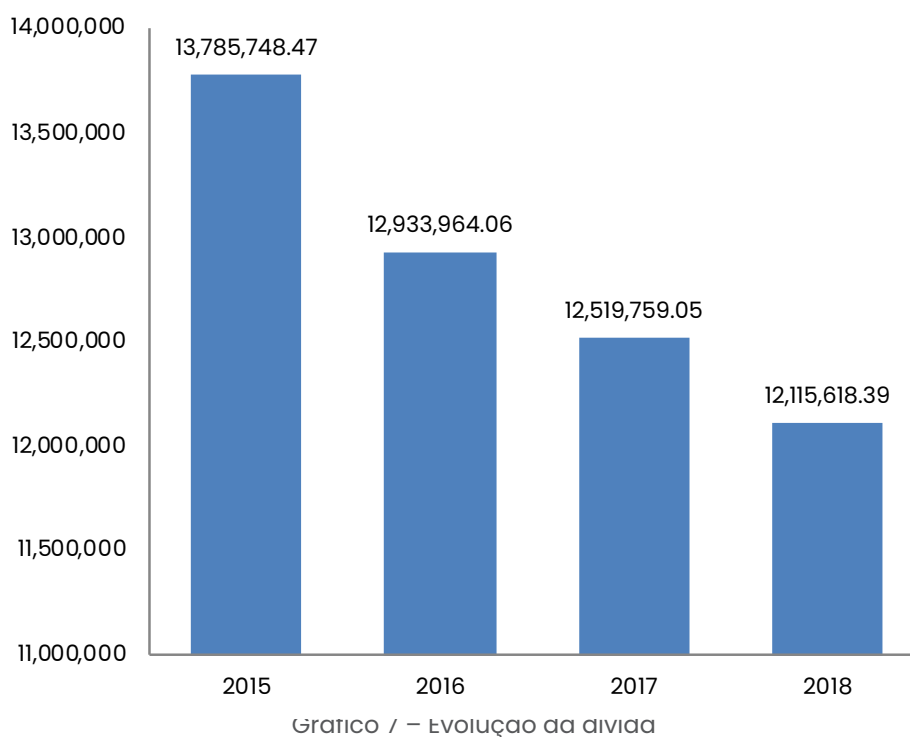
Quadro 9 – Estrutura e Evolução do Passivo

Para efeitos de apuramento da dívida cuja responsabilidade é do Município e da aferição do seu posicionamento face ao limite legal imposto importa excluir aquela que é resultante de operações não orçamentais:

	2017	2018	TX. CRESC.
DÍVIDAS A TERCEIROS M/L PRAZOS – EMPRÉSTIMOS OBTIDOS	3 958 608,09	3 931 772,84	-0,7%
OUTRAS DÍVIDAS DE M/L PRAZO . INST. FINANCEIRAS	3 328 617,77	3 111 047,58	-6,5%
FUNDO DE APOIO MUNICIPAL	326 593,94	54 432,50	-83,3%
TOTAL DÍVIDA MÉDIO E LONGO PRAZOS	7 613 819,80	7 097 252,92	-6,8%
FORNECEDORES C/C	1 807 681,25	2 020 192,83	11,8%
FORNECEDORES IMOBILIZADO	749 851,69	417 050,04	-44,4%
ESTADO E OUTROS ENTES PÚBLICOS	13 072,68	18 710,15	43,1%
INSTITUIÇÕES PARTICULARES / FREGUESIAS	372 978,20	680 305,79	82,4%
EMPRÉSTIMOS DE MÉDIO E LONGO PRAZO / INST. FINANCEIRAS	851 114,49	882 868,53	3,7%
FUNDO DE APOIO MUNICIPAL	108 865,00	27 216,25	-75,0%
OUTROS	1 002 375,94	972 021,88	-3,0%
TOTAL DÍVIDA CURTO PRAZO	4 905 939,25	5 018 365,47	2,3%
TOTAL	12 519 759,05	12 115 618,39	-3,2%
FAM – FUNDO DE APOIO MUNICIPAL	-435 458,94	-81 648,75	--
TOTAL SEM FAM	12 084 300,11	12 033 969,64	-0,4%

Quadro 10 – Estrutura e Evolução da Dívida

No final do ano 2018 a dívida do Município regista uma ligeira diminuição em relação ao ano anterior, menos 0,4% se excluirmos o montante ainda por realizar do FAM, fixando-se em 12.033.969,64 €. Ao nível da dívida de médio/longo prazos a redução não foi tão acentuada como tem se tem verificado em anos anteriores em virtude da execução do empréstimo para investimento na EM 598 (Rines-Sanchequias). Nas dívidas de curto prazo, as contas de fornecedores na sua totalidade (correntes e imobilizado) diminuíram em relação ao ano anterior aumentando nas contas de instituição particulares/freguesias. Para esta comparação refira-se no entanto que, relativamente às freguesias, em 31.12.2017 não havia protocolos em execução.



3.2.3 Dívida Total – Lei n.º 73/2013, de 3 de setembro – RFALEI

O artigo 52.º do RFALEI determina as entidades participadas relevantes para o apuramento da dívida total do Município:

ENTIDADE	Dívida - Lei n.º 73/2013	Participação na dívida	Contributo para a dívida total
MUNICÍPIO DE VAGOS	12 033 969,64	100,00%	12 033 969,64
MAIS VAGOS, S.A.	0,00	49,00%	0,00
COMUNIDADE INTERMUNICIPAL DA REGIÃO DE AVEIRO	1 315 170,07	6,50%	85 486,05
ASSOCIAÇÃO NACIONAL DE MUNICÍPIOS PORTUGUESES	--	--	434,81
ASSOCIAÇÃO DE MUNICÍPIOS DO CARVOEIRO - VOUGA	1 671 057,92	4,40%	73 526,55
DÍVIDA TOTAL			12 193 417,05
LIMITE DA DÍVIDA RFALEI			13 593 212,15

Quadro 11 – Dívida Total

A 31.12.2018 o RFALEI define como limite da dívida total o valor de 13.593.212,15 € (determinado pelo acréscimo de 20% da margem de endividamento disponível em 01.01.2018 à dívida total apurada em 31.12.2017). Sendo a dívida total de 12.193.417,05 €, é cumprido o referido limite legal.

4. Aplicação de Resultados

Nos termos do ponto 2.7.3. do POCAL propõe-se que o resultado líquido negativo de 1.754.500,48 € seja incorporado em resultados transitados.

5. PAEL

Por deliberação da Assembleia Municipal de 26.04.2018 o plano de ajustamento financeiro previsto no PAEL foi suspenso uma vez cumprido o limite da dívida total em 31.12.2017, conforme previsto no artigo 6.º da Lei n.º 43/2012, de 28 de agosto, na sua redação atual após as alterações introduzidas pela Lei do Orçamento do Estado de 2018.

1 – CARACTERIZAÇÃO DOS RECURSOS HUMANOS – Conforme dados do Balanço Social

NÚMERO DE EFETIVOS

O Município de Vagos contava, em 31 de dezembro de 2018, com 185 trabalhadores/as, distribuídos/as da seguinte forma:

- 181 trabalhadores/as em regime de contrato de trabalho em funções públicas, por tempo indeterminado, dos/as quais 18 exerciam cargos de direção intermédia, em regime de substituição;
- 4 pessoas em comissão de serviço, das quais 3 pessoas estavam integradas nos gabinetes de apoio à presidência e à vereação e, afeto à Proteção Civil, estava o comandante operacional municipal.

Para o acréscimo de 12 trabalhadores (169 em 2017 para 181 em 2018) muito contribuíram os 14 trabalhadores precários que foram admitidos ao abrigo do «programa de regularização extraordinária dos vínculos precários», donde se destacam 4 técnicos superiores, 1 para o Aprovisionamento, 1 para a Ação Social e 2 para o Desporto.

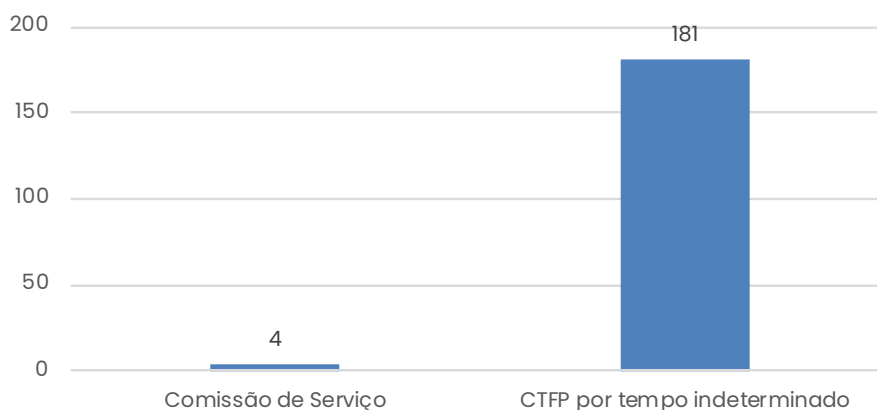


Gráfico 1 – Distribuição dos/as trabalhadores/as por modalidade de vinculação

O Município tinha mais doze trabalhadores/as com relação jurídica de emprego público por tempo indeterminado, comparativamente ao ano de 2017.

Relativamente aos prestadores de serviços, o número aumentou de 3, em 2017 para 8, em 2018.

A evolução dos recursos humanos dos anos 2014 a 2018 está representada no gráfico 2.

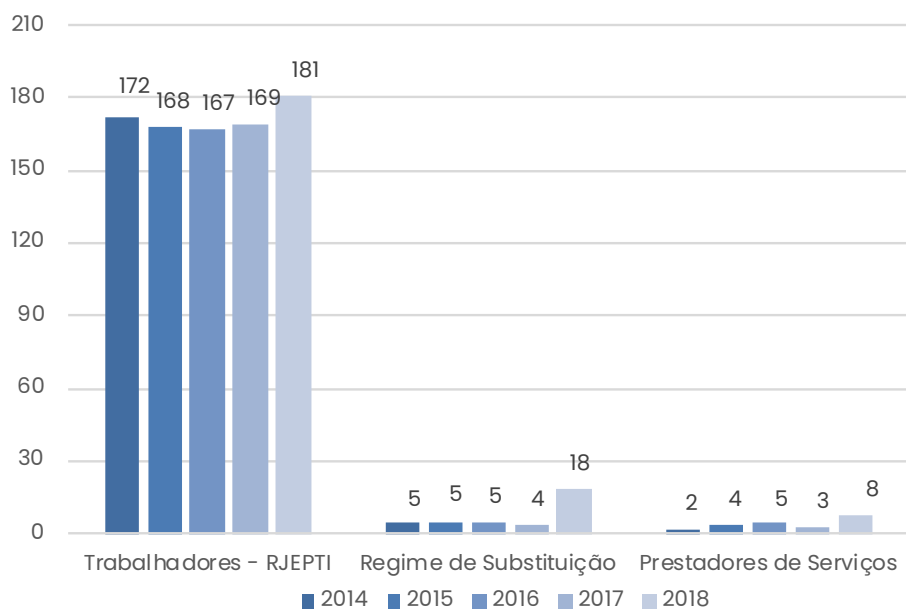


Gráfico 2 – Evolução dos recursos humanos (anos 2014 a 2018)

No que respeita à distribuição dos trabalhadores/as por cargo/carreira, continua a verificar-se uma predominância da carreira de assistente operacional, a qual representa 50.3% do total de trabalhadores/as. Na categoria "Outros", estão incluídos os três fiscais municipais, o comandante operacional municipal e os três membros dos gabinetes de apoio à presidência e à vereação.

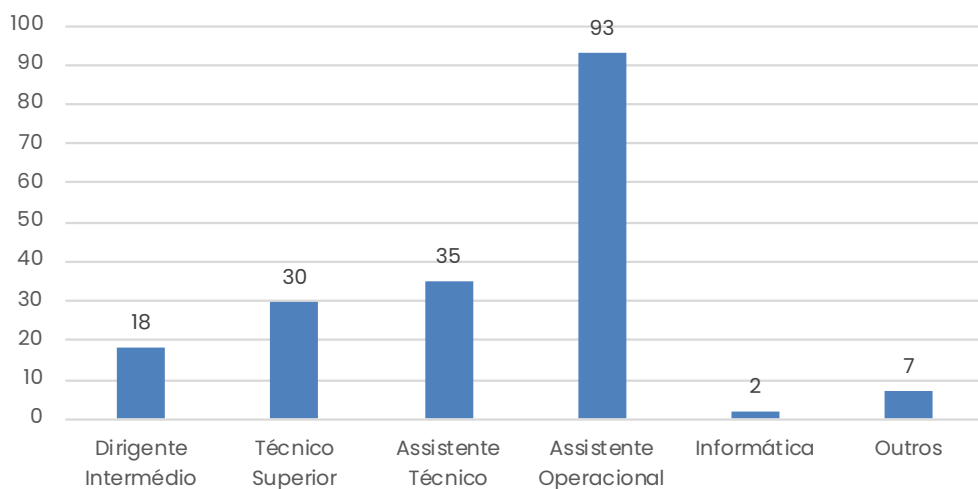


Gráfico 3 – Distribuição dos/as trabalhadores/as por Cargo/Carreira

Quanto à antiguidade, verifica-se que oitenta trabalhadores/as têm mais de 14 anos de serviço, o que representa 43% do total de trabalhadores/as.

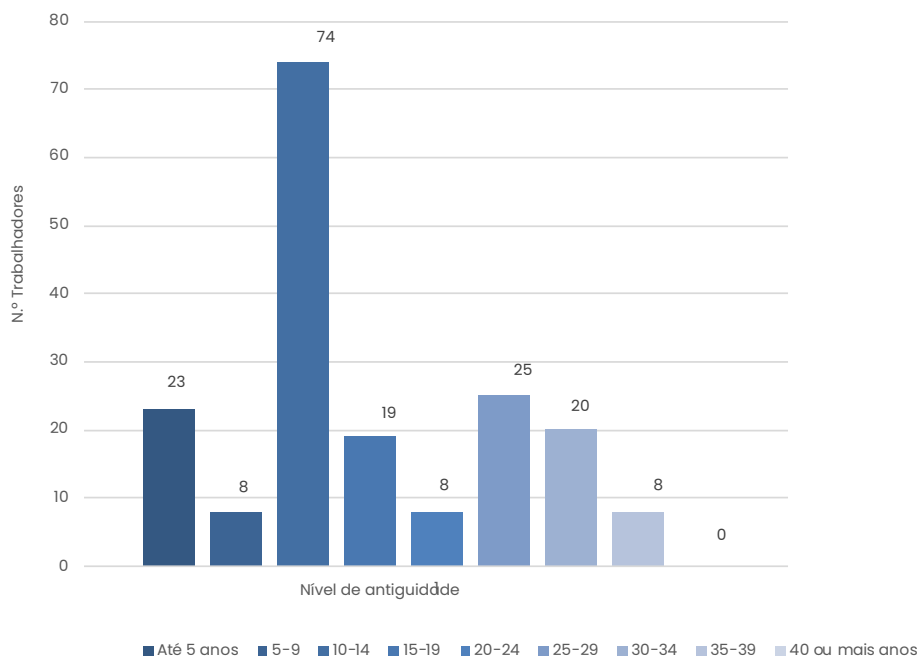


Gráfico 4 – Antiguidade dos/as trabalhadores/as

ESTRUTURA HABILITACIONAL

Em termos de escolaridade, constata-se que noventa e oito trabalhadores/as possuem o 12º ano ou habilitação superior, mais doze que no ano de 2017.

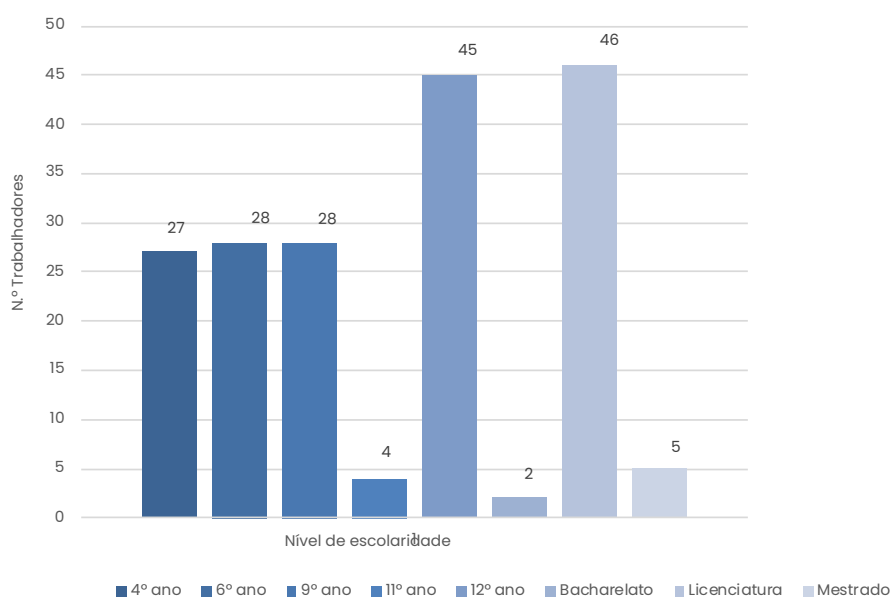


Gráfico 5 – Estrutura Habitacional dos Efetivos

2 – MOVIMENTAÇÃO DOS RECURSOS HUMANOS

ADMISSÕES

O gráfico 6 representa as admissões de trabalhadores/as durante o ano de 2018. Num total de 17 trabalhadores admitidos, 14 foram-no através do «programa de regularização extraordinária dos vínculos precários» e 3 por procedimento concursal normal. Os 14 trabalhadores são 4 Técnicos Superiores, 6 Assistentes Técnicos e 4 Assistentes Operacionais. Os 3 admitidos por procedimento concursal normal são 1 Técnico Superior de Fiscalização Municipal e 2 Assistentes Técnicos.

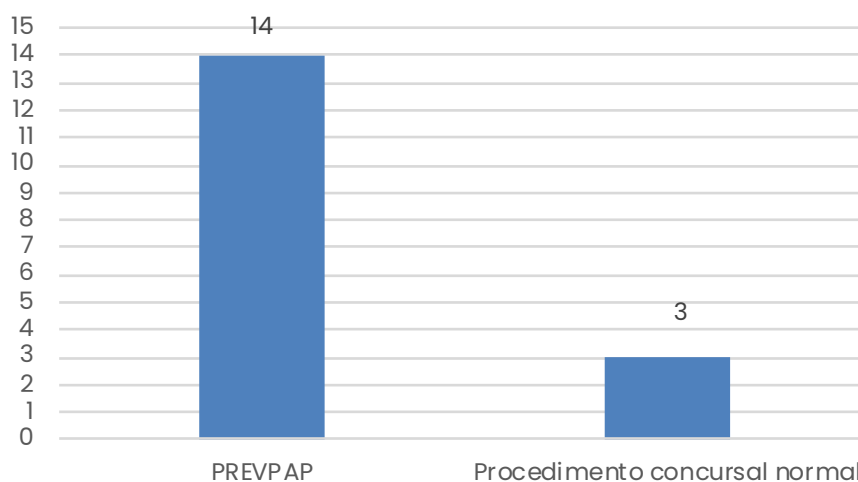


Gráfico 6 – Admissões de trabalhadores/as entre 01 de janeiro e 31 de dezembro de 2018

SAÍDAS

Registaram-se três saídas de trabalhadores/as, das quais:

- Um técnico superior, nomeado dirigente intermédio em regime de substituição, com licença sem remuneração;
- Um técnico superior, por motivo de término do período de mobilidade entre órgãos ou serviços;
- Um assistente operacional por motivo de aposentação;

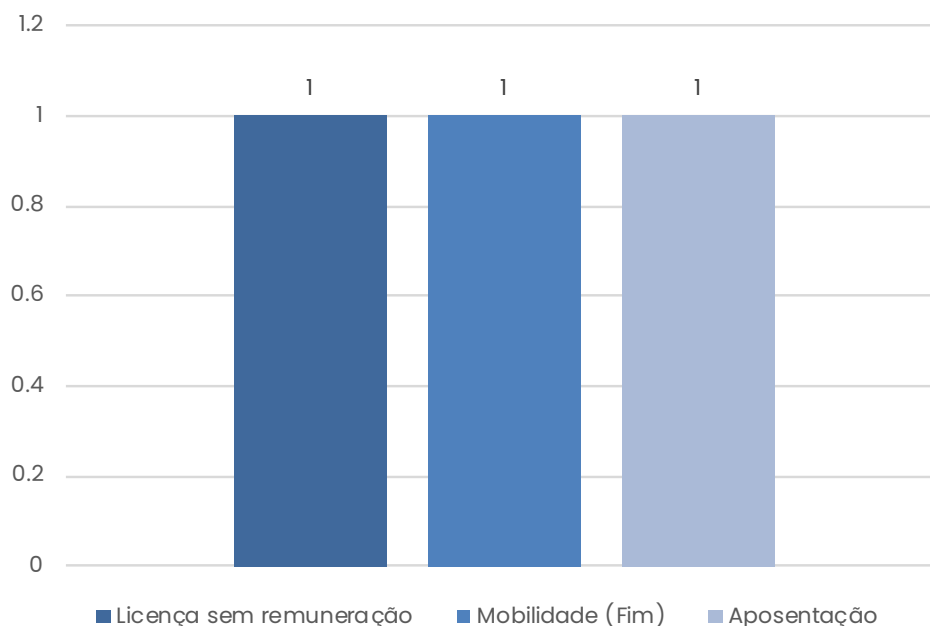


Gráfico 7 – Saídas de trabalhadores/as entre 01 de janeiro e 31 de dezembro de 2018

3 – OUTROS INDICADORES

ABSENTISMO

O número de faltas dos/as trabalhadores/as fixou-se num total de 3975 dias, mais 1187 dias que no ano anterior, sendo as faltas mais representativas as motivadas por doença (2226 dias), que representam 56% do absentismo em análise. Destas faltas por doença, 472 dias foram ao abrigo da Junta Médica da ADSE.

Além das faltas por doença, as mais frequentes foram as ausências representadas no gráfico em “Outros”, que incluem os dias de descanso compensatório resultantes de trabalho suplementar, as faltas para a realização de exames médicos ou consultas, para cumprimento de obrigações legais, para acompanhamento escolar, bem como por atividade sindical.

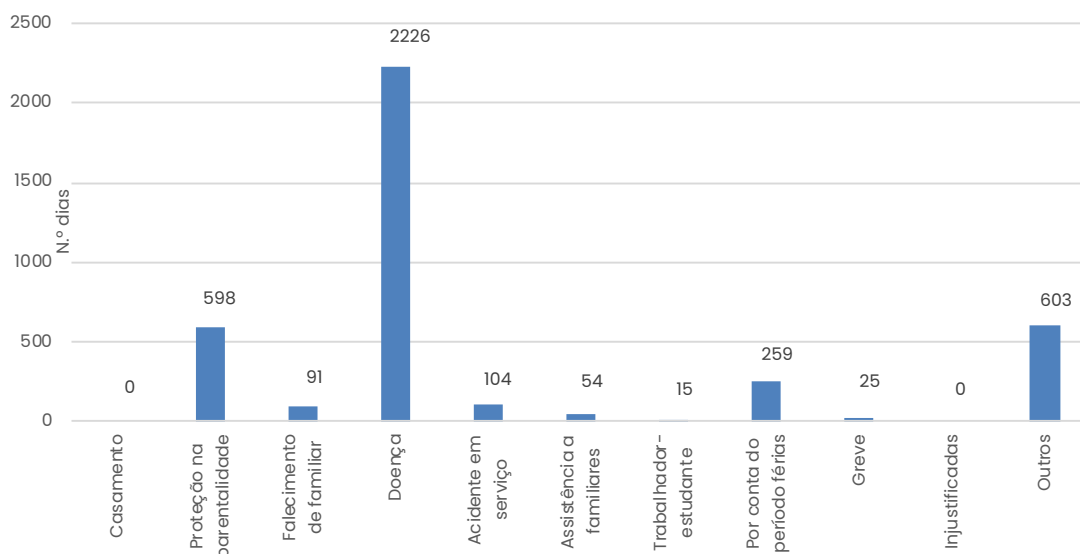


Gráfico 8 – Distribuição das ausências por tipo de falta

TRABALHO SUPLEMENTAR

No ano em análise foram realizadas 3908 horas de trabalho suplementar em dias úteis, em dias de descanso semanal obrigatório, complementar e em feriados.

No que respeita à distribuição das horas de trabalho suplementar, a maior parte é realizada pelos/as trabalhadores/as integrados/as na carreira de assistente operacional.

Verifica-se que é nos trabalhadores do sexo masculino que se observa um número maior de horas de trabalho suplementar realizado, uma vez que é na carreira de assistente operacional que o número de efetivos masculinos é superior ao número de efetivos femininos.

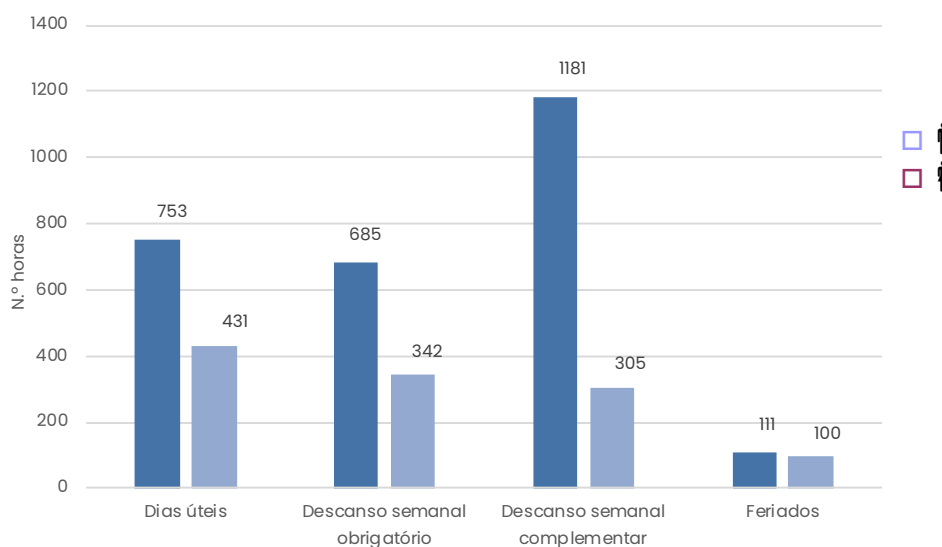


Gráfico 9 – Trabalho suplementar em dias úteis, em dias de descanso semanal obrigatório, complementar e em feriados

Comparativamente ao ano de 2017, foram realizadas mais 124 horas de trabalho suplementar, conforme consta do gráfico 10.

O aumento do número de horas de trabalho suplementar, traduziu-se num aumento dos custos com o trabalho suplementar, que totalizaram 14.304,89 € em 2018.

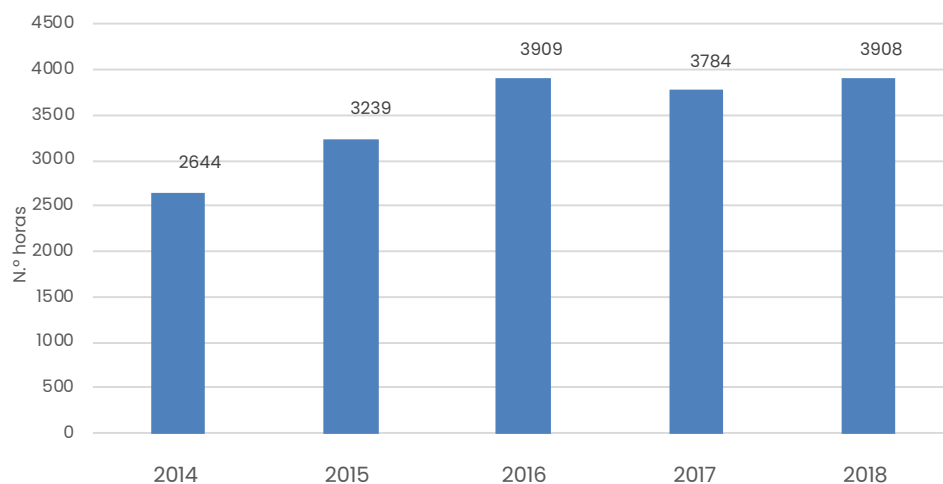


Gráfico 10 – Trabalho Suplementar nos anos 2014 a 2018

ACIDENTES DE TRABALHO

Tendo em consideração o quinquénio 2014-2018, verifica-se uma diminuição do número de acidentes de trabalho e do número de dias de trabalho perdidos. O número de acidentes de trabalho em 2018 foi menor, havendo uma significativa redução do número de dias de trabalho perdidos.

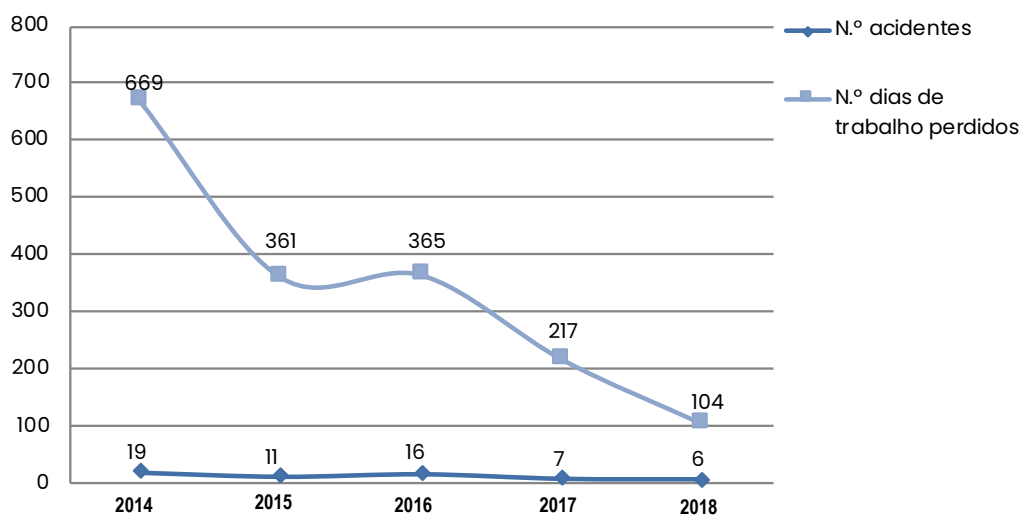


Gráfico 11 – N.º de acidentes de trabalho/N.º de dias perdidos

Os dados constam do Balanço Social, remetido anualmente à Direção Geral das Autarquias Locais (DGAL).

PRESTAÇÃO DE CONTAS 2018

BALANÇO

BALANÇO

ANO 2018

PAG. 1

ENTIDADE MUN. VAGOS

MUNICIPIO VAGOS

2018/01/01 a 2018/12/31

CÓDIGO DAS CONTAS	ATIVO	EXERCÍCIOS			
		N			N - 1
		AB	A/P	AL	AL
	Imobilizado:				
	Bens de domínio público				
451	Terrenos e recursos naturais				
452	Edifícios				
453	Outras construções e infra-estruturas	68.246.580,67	49.430.558,51	18.816.022,16	20.646.536,46
455	Bens do património histórico, artístico e cultural				
459	Outros bens de domínio público				
445	Imobilizações em curso	1.185.657,55		1.185.657,55	436.089,87
446	Adiantamentos por conta de bens de domínio público				
		69.432.238,22	49.430.558,51	20.001.679,71	21.082.626,33
	Imobilizações incorpóreas				
431	Despesas de instalação				
432	Despesas de investigação e de desenvolvimento				
433	Propriedade industrial e outros direitos				
443	Imobilizações em curso				
449	Adiantamentos por conta de imobilizações incorpóreas				
	Imobilizações corpóreas				
421	Terrenos e recursos naturais	16.117.558,31		16.117.558,31	15.912.442,31
422	Edifícios e outras construções	50.414.261,74	20.106.191,01	30.308.070,73	31.843.893,21
423	Equipamento básico	2.870.248,42	1.929.693,49	940.554,93	878.814,26
424	Equipamento de transporte	432.865,19	384.629,74	48.235,45	35.298,98
425	Ferramentas e utensílios	49.187,37	45.147,50	4.039,87	1.024,59
426	Equipamento administrativo	1.462.235,04	1.448.012,69	14.222,35	986,17
427	Taras e vasilhame				
429	Outras imobilizações corpóreas	2.899.432,21	1.680.738,46	1.218.693,75	1.235.117,14
442	Imobilizações em curso	235.864,21		235.864,21	250.400,62
448	Adiantamento por conta de imobilizações corpóreas				
		74.481.652,49	25.594.412,89	48.887.239,60	50.157.977,28
	Investimentos financeiros				
411	Partes de capital	260.885,00		260.885,00	260.885,00
412	Obrigações e títulos de participação	489.892,50		489.892,50	762.053,94
414	Investimentos em imóveis				
415	Outras aplicações financeiras				
441	Imobilizações em curso				
447	Adiantamentos por conta de investimentos financeiros				
		750.777,50		750.777,50	1.022.938,94
	Circulante:				
	Existências:				
36	Matérias Primas, subsidiárias e de consumo	43.177,33		43.177,33	46.956,09
35	Produtos e trabalhos em curso				
34	Subprodutos, desperdícios, resíduos e refugos				
33	Produtos acabados e intermédios				
32	Mercadorias				
37	Adiantamentos por conta de compras				
		43.177,33		43.177,33	46.956,09

BALANÇO

ANO 2018

ENTIDADE MUN. VAGOS

MUNICIPIO VAGOS

2018/01/01 a 2018/12/31

PAG. 2

CÓDIGO DAS CONTAS	ACTIVO	EXERCÍCIOS			
		N			N - 1
		AB	A/P	AL	AL
	Dívidas de terceiros - Medio e longo prazos: (a)				
282	Empréstimos concedidos de m/l prazo				
	Dívidas de terceiros - Curto prazo:				
28	Empréstimos concedidos				
211	Clientes c/c	20.382,42		20.382,42	50.978,00
212	Contribuintes c/c	9.390,25		9.390,25	7.455,03
213	Utentes c/c	49.796,17		49.796,17	54.751,86
218	Clientes, contribuintes e utentes de cobrança duvidosa				
251	Devedores pela execução do orçamento				
229	Adiantamentos a fornecedores				
2619	Adiantamentos a fornecedores de imobilizado				
24	Estado e outros entes públicos				
264	Administração autárquica				
262+263+267+268	Outros devedores	2.058.913,89		2.058.913,89	2.478.256,70
		2.138.482,73		2.138.482,73	2.591.441,59
	Títulos negociáveis:				
151	Acções				
152	Obrigações e títulos de participação				
153	Títulos de dívida pública				
159	Outros títulos				
18	Outras aplicações de tesouraria				
	Depositos em instituições financeiras e Caixa:				
12	Depositos em instituições financeiras	1.154.253,48		1.154.253,48	896.009,92
11	Caixa	1.448,93		1.448,93	1.365,08
		1.155.702,41		1.155.702,41	897.375,00
	Acréscimos e diferimentos:				
271	Acréscimos de proveitos	4.100.300,83		4.100.300,83	3.946.352,88
272	Custos diferidos	13.243,31		13.243,31	23.990,32
		4.113.544,14		4.113.544,14	3.970.343,20
	Total de amortizações		75.024.971,40		
	Total de provisões.....				
	Total do activo	152.115.574,82	75.024.971,40	77.090.603,42	79.769.658,43

BALANÇO

ANO 2018

PAG. 3

ENTIDADE MUN. VAGOS

MUNICIPIO VAGOS

2018/01/01 a 2018/12/31

CÓDIGO DAS CONTAS	FUNDOS PRÓPRIOS E PASSIVO	EXERCÍCIOS	
		N	N - 1
	Fundos próprios:		
51	Património	92.109.564,97	92.109.564,97
55	Ajustamento de partes de capital em empresas		
56	Reservas de reavaliação		
	Reservas:		
571	Reservas legais		
572	Reservas estatutárias		
573	Reservas contratuais		
574	Reservas livres		
575	Subsídios		
576	Doações		
577	Reservas decorrentes de transferências de activos		
59	Resultados transitados	-41.647.844,28	-38.919.760,75
88	Resultado líquido em exercício	-1.754.500,48	-2.728.083,53
		48.707.220,21	50.461.720,69
	Passivo:		
292	Provisões para riscos e encargos		
	Dívidas a terceiros - Médio e longo prazos (a)		
2312	Empréstimos bancários	3.931.772,84	3.958.608,09
2613	Contratos de leasing		
265+266	Outras dívidas de médio e longo prazos	3.111.047,58	3.328.617,77
268216	Fundo de Apoio Municipal	54.432,50	326.593,94
		7.097.252,92	7.613.819,80
	Dívidas a terceiros - Curto Prazo		
2311	Empréstimos de curto prazo		
2314	Empréstimos de médio e longo prazos - exigível no curto prazo	667.662,80	641.465,35
221	Fornecedores c/c	1.056.963,34	843.281,47
228	Fornecedores - Facturas em recepção e conferência	963.229,49	964.399,78
252	Credores pela execução do orçamento		
219	Adiantamentos de clientes, contribuintes e utentes		
2611	Fornecedores de imobilizado c/c	302.264,07	688.741,59
2618	Fornecedores imobilizado - Facturas em recepção e conferência	114.785,97	61.110,10
24	Estado e outros entes públicos	73.691,04	68.147,93
2684	Credores de transferências	1.112.659,24	835.685,71
2688+2689	Outros credores	540.311,23	540.275,87
268216	Fundo de Apoio Municipal - exigível no curto prazo	27.216,25	108.865,00
266	Outras dívidas de médio e longo prazo exigíveis no curto prazo	215.205,73	209.649,14
		5.073.989,16	4.961.621,94
2612+268	Garantias e cauções	904.850,47	835.607,62
		904.850,47	835.607,62
	Acréscimos e diferimentos:		
273	Acréscimos de custos	1.038.037,24	991.499,91

BALANÇO

ANO 2018

ENTIDADE MUN. VAGOS

MUNICIPIO VAGOS

2018/01/01 a 2018/12/31

PAG. 4

CÓDIGO DAS CONTAS	FUNDOS PRÓPRIOS E PASSIVO	EXERCÍCIOS	
		N	N - 1
274	Proveitos diferidos	14.269.253,42	14.905.388,47
		15.307.290,66	15.896.888,38
	Total do passivo	28.383.383,21	29.307.937,74
	Total dos fundos próprios e do passivo	77.090.603,42	79.769.658,43

ORGÃO EXECUTIVO

Em ___ de _____ de ____

ORGÃO DELIBERATIVO

Em ___ de _____ de ____

PRESTAÇÃO DE CONTAS 2018

DEMONSTRAÇÃO DE RESULTADOS

DEMONSTRAÇÃO DE RESULTADOS

ENTIDADE MUN. VAGOS -

MUNICIPIO VAGOS

2018/01/01 a 2018/12/31

ANO 2018

PÁG. 1

Código de Contas		Exercício			
		N		N - 1	
61	Custos e perdas				
	Custos das mercadorias vendidas e das matérias consumidas:				
	Mercadorias				
	Matérias	287.609,94	287.609,94	499.772,79	499.772,79
62	Fornecimentos e serviços externos:		5.047.435,81		5.240.466,26
	Custos com o pessoal:				
641+642	Remunerações	3.003.789,00		2.751.232,87	
643 a 648	Encargos sociais	809.554,59	3.813.343,59	799.492,30	3.550.725,17
63	Transferências e subs. correntes concedidos e prestações sociais		1.322.766,53		1.231.115,14
66	Amortizações do exercício		3.865.180,86		5.175.519,47
67	Provisões do exercício				
65	Outros custos operacionais		33.764,56		66.478,54
	(A)		14.370.101,29		15.764.077,37
68	Custos e perdas financeiros		138.606,03		152.964,45
	(C)		14.508.707,32		15.917.041,82
69	Custos e perdas extraordinários		790.452,26		692.907,25
	(E)		15.299.159,58		16.609.949,07
88	Resultado líquido do exercício.....		-1.754.500,48		-2.728.083,53
	(X)		13.544.659,10		13.881.865,54
	Proveitos e ganhos				
	Vendas e prestações de serviços:				
7111	Venda de mercadorias				
7112+7113	Venda de produtos	317.543,68		230.344,69	
	(B)				
712	Prestações de serviços	1.111.559,05	1.429.102,73	1.112.449,15	1.342.793,84
	()		1.429.102,73		1.342.793,84
72	Impostos e taxas		4.454.302,46		4.330.584,60
(a)	Variação da produção				
75	Trabalhos para a própria entidade				
73	Proveitos suplementares		12.169,65		17.690,87
74	Transferências e subsídios obtidos		6.752.608,58		6.595.071,49
76	Outros proveitos e ganhos operacionais		2.746,22		1.164,38
	(B)		12.650.929,64		12.287.305,18
78	Proveitos e ganhos financeiros				
	(D)		12.650.929,64		12.287.305,18
79	Proveitos extraordinários		893.729,46		1.594.560,36
	(F)		13.544.659,10		13.881.865,54
Resumo:	Resultados Operacionais: (B - A)		-1.719.171,65		-3.476.772,19
	Resultados Financeiros: (D - B) - (C - A)		-138.606,03		-152.964,45
	Resultados Correntes: (D - C)		-1.857.777,68		-3.629.736,64
	Resultado Líquido do Exercício: (F - E)		-1.754.500,48		-2.728.083,53

ORGÃO EXECUTIVO

Em ___ de _____ de ____

ORGÃO DELIBERATIVO

Em ___ de _____ de ____

PRESTAÇÃO DE CONTAS 2018

CONTROLO ORÇAMENTAL DA RECEITA

MAPA DO CONTROLO ORÇAMENTAL DA RECEITA

CLASSIFICAÇÃO ECONÓMICA		PREVISÕES CORRIGIDAS	RECEITAS POR COBRAR NO INÍCIO DO ANO	RECEITAS LIQUIDADAS	LIQUIDAÇÕES ANULADAS	RECEITAS COBRADAS BRUTAS	REEMBOLSOS/RESTITUIÇÕES		RECEITA COBRADA LIQUIDA	RECEITAS POR COBRAR NO FINAL DO ANO	GRAU EXEC. FINAN DAS REC. (12)a
CÓDIGO	DESCRIÇÃO						EMITIDOS	PAGOS			
(1)	(2)	(3)	(4)	(5)	(6)	(7)	(8)	(9)	(10 = 7-9)	(11=4+5-6-7)	(12)a
	RECEITAS CORRENTES	13.277.059,00	260.319,11	12.265.846,99	9.711,51	12.275.386,81	12.846,51	12.846,51	12.262.540,30	241.067,78	92.4
01	IMPOSTOS DIRECTOS	3.978.015,00		4.301.231,56		4.301.231,56	12.846,51	12.846,51	4.288.385,05		107.8
0102	OUTROS	3.978.015,00		4.301.231,56		4.301.231,56	12.846,51	12.846,51	4.288.385,05		107.8
010202	IMPOSTO MUNICIPAL SOBRE IMÓVEIS	2.613.000,00		2.756.684,13		2.756.684,13	7.442,06	7.442,06	2.749.242,07		105.2
010203	IMPOSTO ÚNICO DE CIRCULAÇÃO	579.000,00		649.967,76		649.967,76	104,19	104,19	649.863,57		112.2
010204	IMPOSTO MUNICIPAL SOBRE AS TRANSAÇÕES ONEROSAS DE IMÓVEIS	465.000,00		570.237,85		570.237,85	5.300,26	5.300,26	564.937,59		121.5
010205	DERRAMA	321.000,00		324.341,82		324.341,82			324.341,82		101.0
010207	IMPOSTOS ABOLIDOS	15,00									
01020701	CONTRIBUIÇÃO AUTÁRQUICA	5,00									
01020702	IMPOSTO MUNICIPAL DE SISA	5,00									
01020703	IMPOSTO MUNICIPAL SOBRE VEÍCULOS	5,00									
02	IMPOSTOS INDIRECTOS	19.700,00	7.455,03	35.012,96	2.378,35	30.714,64			30.714,64	9.375,00	155.9
0202	OUTROS	19.700,00	7.455,03	35.012,96	2.378,35	30.714,64			30.714,64	9.375,00	155.9
020206	IMPOSTOS INDIRECTOS ESPECÍFICOS DAS AUTARQUIAS LOC	19.700,00	7.455,03	35.012,96	2.378,35	30.714,64			30.714,64	9.375,00	155.9
02020601	Mercados e Feiras	4.660,00		3.993,10		3.993,10			3.993,10		85.7
02020602	Loteamento e Obras	5,00									
02020603	Ocupação de Via Pública	8.270,00	6.405,18	27.841,92	2.378,35	23.543,60			23.543,60	8.325,15	284.7
02020605	Publicidade	50,00	1.049,85	1.111,70		1.111,70			1.111,70	1.049,85	2223.4
02020607	Utilização da Rede Viária	5,00									
02020699	Outros	6.710,00		2.066,24		2.066,24			2.066,24		30.8
0202069901	TMDP	6.700,00		1.960,70		1.960,70			1.960,70		29.3
0202069902	TDFTH	5,00									
0202069999	Outros	5,00		105,54		105,54			105,54		2110.8
04	TAXAS, MULTAS E OUTRAS PENALIDADES	310.220,00		190.268,95	253,17	190.000,53			190.000,53	15,25	61.2
0401	TAXAS	259.715,00		183.178,86	253,17	182.910,44			182.910,44	15,25	70.4
040123	TAXAS ESPECÍFICAS DAS AUTARQUIAS LOCAIS	259.715,00		183.178,86	253,17	182.910,44			182.910,44	15,25	70.4
04012301	Mercados e Feiras	5,00									
04012302	Loteamento e Obras	220.000,00		141.950,25	202,62	141.747,63			141.747,63		64.4
04012303	Ocupação de Via Pública	2.750,00		292,87		292,87			292,87		10.6
04012305	Caça, uso e porte de arma	50,00									
04012399	Outros	36.910,00		40.935,74	50,55	40.869,94			40.869,94	15,25	110.7
0401239901	TDFTH	5,00									
0401239902	Taxa pela emissão do certificado de registo	5,00									
0401239903	Taxa de apreciação de pedidos	12.950,00		17.318,40		17.318,40			17.318,40		133.7
0401239999	Outras	23.950,00		23.617,34	50,55	23.551,54			23.551,54	15,25	98.3
0402	MULTAS E OUTRAS PENALIDADES:	50.505,00		7.090,09		7.090,09			7.090,09		14.0
040201	JUROS DE MORA	45.000,00		3.851,30		3.851,30			3.851,30		8.6
040202	JUROS COMPENSATÓRIOS	3.000,00		1.698,81		1.698,81			1.698,81		56.6
040204	COIMAS E PENALIDADES POR CONTRA ORDENAÇÕES	2.500,00		1.539,98		1.539,98			1.539,98		61.6
040299	MULTAS E PEANLIDADES DIVERSAS	5,00									
05	RENDIMENTOS DE PROPRIEDADE	15.520,00		1.941,19		1.941,19			1.941,19		12.5

(a) (12 = 10 / 3 * 100)

MAPA DO CONTROLO ORÇAMENTAL DA RECEITA

ENTIDADE MUN. VAGOS -

MUNICIPIO VAGOS

Período: 2018/01/01 a 2018/12/31

ANO 2018

PÁG. 2

CLASSIFICAÇÃO ECONÓMICA		PREVISÕES CORRIGIDAS	RECEITAS POR COBRAR NO INÍCIO DO ANO	RECEITAS LIQUIDADAS	LIQUIDAÇÕES ANULADAS	RECEITAS COBRADAS BRUTAS	REEMBOLSOS/RESTITUIÇÕES		RECEITA COBRADA LIQUIDA	RECEITAS POR COBRAR NO FINAL DO ANO	GRAU EXEC. FINAN DAS REC. (12)a
CÓDIGO	DESCRIÇÃO						EMITIDOS	PAGOS			
(1)	(2)	(3)	(4)	(5)	(6)	(7)	(8)	(9)	(10 = 7-9)	(11=4+5-6-7)	(12)a
0502	JUROS - SOCIEDADES	505,00									
050201	FINANCEIRAS										
	BANCOS E OUTRAS INSTITUIÇÕES	500,00									
050202	FINANCEIRAS										
	COMPANHIAS DE SEGUROS E	5,00									
	FUNDOS DE PENSÕES										
0507	DIVIDENDOS E PARTICIPAÇÕES	15.010,00		1.941,19		1.941,19			1.941,19		12.9
	NOS LUCROS DE SOCIEDADE										
050701	Empresas Públicas	5,00									
050703	Empresa privados	5,00									
050799	Outras	15.000,00		1.941,19		1.941,19			1.941,19		12.9
0510	RENDAS	5,00									
051001	TERRENOS	5,00									
06	TRANSFERÊNCIAS CORRENTES	6.694.698,00	138.921,19	6.246.420,80		6.232.056,08			6.232.056,08	153.285,91	93.1
0603	ADMINISTRAÇÃO CENTRAL	6.658.698,00	138.921,19	6.215.864,60		6.201.499,88			6.201.499,88	153.285,91	93.1
060301	ESTADO	6.540.693,00	138.921,19	6.164.129,79		6.149.765,07			6.149.765,07	153.285,91	94.0
06030101	Fundo de Equilíbrio	4.651.962,00		4.651.962,00		4.651.962,00			4.651.962,00		100.0
	Financeiro										
06030102	Fundo Social Municipal	378.809,00		378.809,00		378.809,00			378.809,00		100.0
06030103	Participação fixa no IRS	509.922,00		509.922,00		509.922,00			509.922,00		100.0
06030199	Outros	1.000.000,00	138.921,19	623.436,79		609.072,07			609.072,07	153.285,91	60.9
060306	ESTADO- PARTICIPAÇÃO	118.000,00		51.734,81		51.734,81			51.734,81		43.8
	COMUNITÁRIA EM PROJECTOS										
	CO-										
06030601	Feder	118.000,00		51.734,81		51.734,81			51.734,81		43.8
060309	SERVIÇOS E FUNDOS AUTÓNOMOS-	5,00									
	SUBSISTEMA DE PROTEC										
0605	ADMINISTRAÇÃO LOCAL	15.000,00		10.140,00		10.140,00			10.140,00		67.6
060501	CONTINENTE	15.000,00		10.140,00		10.140,00			10.140,00		67.6
0606	SEGURANÇA SOCIAL	21.000,00		20.416,20		20.416,20			20.416,20		97.2
060601	SISTEMA DE SOLIDARIEDADE E	21.000,00		20.416,20		20.416,20			20.416,20		97.2
	SEGURANÇA SOCIAL										
07	VENDA DE BENS E SERVIÇOS	2.178.595,00	113.942,89	1.459.688,09	7.079,99	1.488.159,37			1.488.159,37	78.391,62	68.3
	CORRENTES										
0701	VENDA DE BENS	360.010,00	53.279,26	343.029,78	125,56	372.035,32			372.035,32	24.148,16	103.3
070105	BENS INUTILIZADOS	5,00		3.049,65						3.049,65	
070106	PRODUTOS AGRÍCOLAS E	5.000,00		9.120,00		9.120,00			9.120,00		182.4
	PECUÁRIOS										
070110	DESPERDÍCIOS, RESÍDUOS E	5.005,00									
	REFUGOS										
07011001	Sucata	5.000,00									
07011099	Outros	5,00									
070111	PRODUTOS ACABADOS E	275.000,00	47.104,94	203.098,24		241.990,15			241.990,15	8.213,03	88.0
	INTERMÉDIOS										
07011101	Água	275.000,00	47.104,94	203.098,24		241.990,15			241.990,15	8.213,03	88.0
070199	OUTROS	75.000,00	6.174,32	127.761,89	125,56	120.925,17			120.925,17	12.885,48	161.2
0702	SERVIÇOS	778.580,00	54.303,08	400.402,64	3.920,18	401.438,15			401.438,15	49.347,39	51.6
070203	VISTORIAS E ENSAIOS	20,00									
070208	SERVIÇOS SOCIAIS,	370.010,00	11.804,00	174.968,02	476,18	174.256,58			174.256,58	12.039,26	47.1
	RECREATIVOS, CULTURAIS E										
	DESPORT										
07020801	Serviços sociais	5,00									
07020802	Serviços recreativos	20.000,00		22.699,00	40,00	22.659,00			22.659,00		113.3
0702080299	Outros	20.000,00		22.699,00	40,00	22.659,00			22.659,00		113.3
07020803	Serviços culturais	5,00									
0702080399	Outros	5,00									
07020804	Serviços desportivos	350.000,00	11.804,00	152.269,02	436,18	151.597,58			151.597,58	12.039,26	43.3

(a) (12 = 10 / 3 * 100)

MAPA DO CONTROLO ORÇAMENTAL DA RECEITA

ENTIDADE MUN. VAGOS -

MUNICIPIO VAGOS

Período: 2018/01/01 a 2018/12/31

ANO 2018

PÁG. 3

CLASSIFICAÇÃO ECONÓMICA		PREVISÕES CORRIGIDAS	RECEITAS POR COBRAR NO INÍCIO DO ANO	RECEITAS LIQUIDADAS	LIQUIDAÇÕES ANULADAS	RECEITAS COBRADAS BRUTAS	REEMBOLSOS/RESTITUIÇÕES		RECEITA COBRADA LIQUIDA (10 = 7-9)	RECEITAS POR COBRAR NO FINAL DO ANO (11=4+5-6-7)	GRAU EXEC. FINAN DAS REC. (12)a
CÓDIGO	DESCRIÇÃO						EMITIDOS	PAGOS			
(1)	(2)	(3)	(4)	(5)	(6)	(7)	(8)	(9)	(10 = 7-9)	(11=4+5-6-7)	(12)a
070209	SERVIÇOS ESPECÍFICOS DAS AUTARQUIAS	408.550,00	42.499,08	225.434,62	3.444,00	227.181,57			227.181,57	37.308,13	55.6
07020902	Resíduos Sólidos	400.000,00	38.919,29	216.991,79		218.738,74			218.738,74	37.172,34	54.7
07020904	Trabalhos por Conta de Particulares	300,00	135,79	3.444,00		3.444,00			3.444,00	135,79	1148.0
07020905	Cemitérios	3.000,00		4.149,00		4.149,00			4.149,00		138.3
07020906	Mercados e Feiras	250,00		258,75		258,75			258,75		103.5
07020907	Parques de Estacionamento	1.000,00									
07020999	Outros	4.000,00	3.444,00	591,08	3.444,00	591,08			591,08		14.8
0703	RENDAS	1.040.005,00	6.360,55	716.255,67	3.034,25	714.685,90			714.685,90	4.896,07	68.7
070301	HABITAÇÕES	40.000,00	6.360,55	37.774,61	3.034,25	36.204,84			36.204,84	4.896,07	90.5
070302	EDIFÍCIOS	5,00									
070399	OUTRAS	1.000.000,00		678.481,06		678.481,06			678.481,06		67.8
08	OUTRAS RECEITAS CORRENTES	80.311,00		31.283,44		31.283,44			31.283,44		39.0
0801	OUTRAS	80.311,00		31.283,44		31.283,44			31.283,44		39.0
080199	OUTRAS	80.311,00		31.283,44		31.283,44			31.283,44		39.0
08019901	Indemnizações por deterioração, roubo e extravio d	300,00									
08019902	Indemnizações de estragos provocados por outrém em	6,00									
08019903	IVA Reembolsado	5,00									
08019904	Inversão da liquidação	30.000,00									
08019999	Diversas	50.000,00		31.283,44		31.283,44			31.283,44		62.6
	RECEITAS DE CAPITAL	4.197.580,00		2.059.695,86		2.059.695,86			2.059.695,86		49.1
09	VENDAS DE BENS DE INVESTIMENTO	330.665,00		340.550,00		340.550,00			340.550,00		103.0
0901	TERRENOS	330.600,00		330.550,00		330.550,00			330.550,00		100.0
090106	ADMINISTRAÇÃO PÚBLICA-ADMINISTRAÇÃO LOCAL-CONTINENT	330.600,00		330.550,00		330.550,00			330.550,00		100.0
0902	HABITAÇÕES	5,00									
090206	ADMINISTRAÇÃO PÚBLICA-ADMINISTRAÇÃO LOCAL-CONTINENT	5,00									
0904	OUTROS BENS DE INVESTIMENTO	60,00		10.000,00		10.000,00			10.000,00		16666.7
090406	ADMINISTRAÇÃO PÚBLICA-ADMINISTRAÇÃO LOCAL-CONTINENT	60,00		10.000,00		10.000,00			10.000,00		16666.7
09040601	Equipamento de Transporte	5,00									
09040602	Maquinaria e Equipamento	5,00		10.000,00		10.000,00			10.000,00		20000.0
09040603	Outros	50,00									
10	TRANSFERÊNCIAS DE CAPITAL	2.592.890,00		593.901,64		593.901,64			593.901,64		22.9
1003	ADMINISTRAÇÃO CENTRAL	2.592.890,00		593.901,64		593.901,64			593.901,64		22.9
100301	ESTADO	516.890,00		516.885,00		516.885,00			516.885,00		100.0
10030101	Fundo de Equilíbrio Financeiro	516.885,00		516.885,00		516.885,00			516.885,00		100.0
10030199	Outros	5,00									
100307	ESTADO- PARTICIPAÇÃO COMUNITÁRIA EM PROJECTOS CO-	2.076.000,00		77.016,64		77.016,64			77.016,64		3.7
10030701	Feder	2.076.000,00		77.016,64		77.016,64			77.016,64		3.7
11	ACTIVOS FINANCEIROS	10,00									

(a) (12 = 10 / 3 * 100)

MAPA DO CONTROLO ORÇAMENTAL DA RECEITA

ENTIDADE MUN. VAGOS - MUNICIPIO VAGOS Período: 2018/01/01 a 2018/12/31 ANO 2018 PÁG. 4

CLASSIFICAÇÃO ECONÓMICA		PREVISÕES CORRIGIDAS	RECEITAS POR COBRAR NO INÍCIO DO ANO	RECEITAS LIQUIDADAS	LIQUIDAÇÕES ANULADAS	RECEITAS COBRADAS BRUTAS	REEMBOLSOS/RESTITUIÇÕES		RECEITA COBRADA LIQUIDA (10 = 7-9)	RECEITAS POR COBRAR NO FINAL DO ANO (11=4+5-6-7)	GRAU EXEC. FINAN DAS REC. (12)a
CÓDIGO	DESCRIÇÃO						EMITIDOS	PAGOS			
(1)	(2)	(3)	(4)	(5)	(6)	(7)	(8)	(9)	(10)	(11)	(12)
1103	TÍTULOS A MÉDIO E LONGO PRAZOS	5,00									
110306	ADMINISTRAÇÃO PÚBLICA-ADMINISTRAÇÃO LOCAL-CONTINENT	5,00									
1108	ACÇÕES E OUTRAS PARTICIPAÇÕES	5,00									
110806	ADMINISTRAÇÃO PÚBLICA-ADMINISTRAÇÃO LOCAL-CONTINENT	5,00									
12	PASSIVOS FINANCEIROS	1.274.010,00		1.125.244,22		1.125.244,22			1.125.244,22		88.3
1205	EMPRÉSTIMOS A CURTO PRAZO	400.005,00		400.000,00		400.000,00			400.000,00		100.0
120502	SOCIEDADES FINANCEIRAS	400.000,00		400.000,00		400.000,00			400.000,00		100.0
120503	ADMINISTRAÇÃO PÚBLICA-ADMINISTRAÇÃO CENTRAL- ESTADO	5,00									
1206	EMPRÉSTIMOS A MÉDIO E LONGO PRAZOS	874.005,00		725.244,22		725.244,22			725.244,22		83.0
120602	SOCIEDADES FINANCEIRAS	874.000,00		693.202,67		693.202,67			693.202,67		79.3
120603	ADMINISTRAÇÃO PÚBLICA-ADMINISTRAÇÃO CENTRAL- ESTADO	5,00		32.041,55		32.041,55			32.041,55		64083 1.0
13	OUTRAS RECEITAS DE CAPITAL	5,00									
1301	OUTRAS	5,00									
130199	OUTRAS	5,00									
	OUTRAS RECEITAS	500,00	217,41	461,09		616,85			616,85	61,65	123.4
15	REPOSIÇÕES NÃO ABATIDAS NOS PAGAMENTOS	500,00	217,41	461,09		616,85			616,85	61,65	123.4
1501	REPOSIÇÕES NÃO ABATIDAS NOS PAGAMENTOS	500,00	217,41	461,09		616,85			616,85	61,65	123.4
150101	REPOSIÇÕES NÃO ABATIDAS NOS PAGAMENTOS	500,00	217,41	461,09		616,85			616,85	61,65	123.4
TOTAL		17.475.139,00	260.536,52	14.326.003,94	9.711,51	14.335.699,52	12.846,51	12.846,51	14.322.853,01	241.129,43	82.0

(a) (12 = 10 / 3 * 100)

Em ___ de _____ de ____

Em ___ de _____ de ____

P R E S T A Ç Ã O
D E C O N T A S
2 0 1 8

C O N T R O L O
O R Ç A M E N T A L
D A D E S P E S A

MAPA DO CONTROLO ORÇAMENTAL DA DESPESA POR CLASSIFICAÇÃO ORGÂNICA

ENTIDADE MUN. VAGOS - MUNICIPIO VAGOS

Período: 2018/01/01 a 2018/12/31

ANO 2018
PAG. 1

CLASSIFICAÇÃO		DOTAÇÕES CORRIGIDAS	COMPROMISSOS ASSUMIDOS			DESPESA PAGA	DIFERENÇAS			GRAU DE EXECUÇÃO ORÇAMENTAL DA DESPESA (11) a)
CÓDIGO (1)	DESCRIÇÃO (2)		EXERCÍCIO (4)	EXERCÍCIOS FUTUROS (5)	TOTAL (6)		DOTAÇÃO NÃO COMPROMETIDA (8 = 3 - 4)	SALDO (9 = 3 - 7)	COMPROMISSOS POR PAGAR (10 = 4 - 7)	
01	ADMINISTRAÇÃO AUTÁRQUICA	17.475.139,00	17.375.738,03	17.077.803,10	34.453.541,13	14.146.555,96	99.400,97	3.328.583,04	3.229.182,07	80,95
0101	ASSEMBLEIA MUNICIPAL	43.500,00	15.833,53		15.833,53	15.033,53	27.666,47	28.466,47	800,00	34,56
01	DESPESAS COM O PESSOAL	21.000,00	13.229,37		13.229,37	13.229,37	7.770,63	7.770,63		63,00
0102	ABONOS VARIÁVEIS OU EVENTUAIS	21.000,00	13.229,37		13.229,37	13.229,37	7.770,63	7.770,63		63,00
010204	AJUDAS DE CUSTO	1.000,00					1.000,00	1.000,00		
010213	OUTROS SUPLEMENTOS E PRÉMIOS	20.000,00	13.229,37		13.229,37	13.229,37	6.770,63	6.770,63		66,15
01021302	Outros	20.000,00	13.229,37		13.229,37	13.229,37	6.770,63	6.770,63		66,15
02	AQUISIÇÃO DE BENS E SERVIÇOS	20.000,00	800,00		800,00		19.200,00	20.000,00	800,00	
0202	AQUISIÇÃO DE SERVIÇOS	20.000,00	800,00		800,00		19.200,00	20.000,00	800,00	
020213	DESLOCAÇÕES E ESTADAS	10.000,00					10.000,00	10.000,00		
020220	OUTROS TRABALHOS ESPECIALIZADOS	10.000,00	800,00		800,00		9.200,00	10.000,00	800,00	
07	AQUISIÇÃO DE BENS DE CAPITAL	2.500,00	1.804,16		1.804,16	1.804,16	695,84	695,84		72,17
0701	INVESTIMENTOS	2.500,00	1.804,16		1.804,16	1.804,16	695,84	695,84		72,17
070107	EQUIPAMENTO DE INFORMÁTICA	2.500,00	1.804,16		1.804,16	1.804,16	695,84	695,84		72,17
0102	CÂMARA MUNICIPAL	15.868.934,00	15.799.255,13	8.800.698,90	24.599.954,03	12.577.651,67	69.678,87	3.291.282,33	3.221.603,46	79,26
01	DESPESAS COM O PESSOAL	3.802.445,00	3.799.627,10		3.799.627,10	3.783.844,32	2.817,90	18.600,68	15.782,78	99,51
0101	REMUNERAÇÕES CERTAS E PERMANENTES	2.958.810,00	2.958.127,23		2.958.127,23	2.958.127,23	682,77	682,77		99,98
010101	TITULARES DE ÓRGÃOS DE SOBERANIA E MEMBROS DE ÓRGÃ	250.950,00	250.916,00		250.916,00	250.916,00	34,00	34,00		99,99
010104	PESSOAL DOS QUADROS- REGIME DO CONTRATO INDIVIDUAL	2.015.100,00	2.014.764,36		2.014.764,36	2.014.764,36	335,64	335,64		99,98
01010401	Pessoal em funções	1.909.700,00	1.909.441,21		1.909.441,21	1.909.441,21	258,79	258,79		99,99
01010402	Alterações obrigatórias de posicionamento remuneratório	44.800,00	44.755,36		44.755,36	44.755,36	44,64	44,64		99,90
01010404	Recrutamento de pessoal para novos postos de trabalho	60.600,00	60.567,79		60.567,79	60.567,79	32,21	32,21		99,95
010106	PESSOAL CONTRATADO A TERMO	5,00					5,00	5,00		
01010604	Recrutamento de pessoal para novos postos de trabalho	5,00					5,00	5,00		
010107	PESSOAL EM REGIME DE TAREFA OU AVENÇA	5,00					5,00	5,00		
010108	PESSOAL AGUARDANDO APOSENTAÇÃO	50,00	8,32		8,32	8,32	41,68	41,68		16,64
010109	PESSOAL EM QUALQUER OUTRA SITUAÇÃO	31.500,00	31.366,08		31.366,08	31.366,08	133,92	133,92		99,57
010111	REPRESENTAÇÃO	50.600,00	50.553,51		50.553,51	50.553,51	46,49	46,49		99,91
010113	SUBSÍDIO DE REFEIÇÃO	188.000,00	187.985,70		187.985,70	187.985,70	14,30	14,30		99,99
010114	SUBSÍDIOS DE FÉRIAS E NATAL	388.800,00	388.743,58		388.743,58	388.743,58	56,42	56,42		99,99
010115	REMUNERAÇÕES POR DOENÇA E MATERNIDADE / PATERNIDAD	33.800,00	33.789,68		33.789,68	33.789,68	10,32	10,32		99,97
0102	ABONOS VARIÁVEIS OU EVENTUAIS	33.610,00	33.257,46		33.257,46	33.257,46	352,54	352,54		98,95
010202	HORAS EXTRAORDINÁRIAS	14.500,00	14.304,89		14.304,89	14.304,89	195,11	195,11		98,65
010204	AJUDAS DE CUSTO	4.200,00	4.180,17		4.180,17	4.180,17	19,83	19,83		99,53
010205	ABONO PARA FALHAS	7.300,00	7.291,36		7.291,36	7.291,36	8,64	8,64		99,88
010210	SUBSÍDIO DE TRABALHO NOCTURNO	50,00					50,00	50,00		
010211	SUBSÍDIO DE TURNO	5.950,00	5.915,04		5.915,04	5.915,04	34,96	34,96		99,41
010212	INDENIZACÕES POR CESSAÇÃO DE FUNÇÕES	5,00					5,00	5,00		
010213	OUTROS SUPLEMENTOS E PRÉMIOS	1.605,00	1.566,00		1.566,00	1.566,00	39,00	39,00		97,57
01021301	Prémios de desempenho	5,00					5,00	5,00		
01021302	Outros	1.600,00	1.566,00		1.566,00	1.566,00	34,00	34,00		97,88
0103	SEGURANÇA SOCIAL	810.025,00	808.242,41		808.242,41	792.459,63	1.782,59	17.565,37	15.782,78	97,83
010301	ENCARGOS COM A SAÚDE	112.450,00	111.736,93		111.736,93	95.954,15	713,07	16.495,85	15.782,78	85,33
010302	OUTROS ENCARGOS COM A SAÚDE	23.050,00	23.028,10		23.028,10	23.028,10	21,90	21,90		99,90
010303	SUBSÍDIO FAMILIAR A CRIANÇAS E JOVENS	4.650,00	4.607,90		4.607,90	4.607,90	42,10	42,10		99,09
010304	OUTRAS PRESTAÇÕES FAMILIARES	4.100,00	4.050,06		4.050,06	4.050,06	49,94	49,94		98,78
010305	CONTRIBUIÇÕES PARA A SEGURANÇA SOCIAL	640.860,00	640.315,49		640.315,49	640.315,49	544,51	544,51		99,92
01030501	ASSISTÊNCIA NA DOENÇA DOS FUNCIONÁRIOS PÚBLICOS (ADGE)	5,00					5,00	5,00		
01030502	SEGURANÇA SOCIAL DO PESSOAL EM REGIME DE CONTRATO DE TRABALHO EM FUNÇÕES PÚBLICAS (RCTFP)	638.800,00	638.309,49		638.309,49	638.309,49	490,51	490,51		99,92
0103050201	Caixa Geral de Aposentações	404.300,00	404.234,02		404.234,02	404.234,02	65,98	65,98		99,98

(a) (11 = 7 / 3 * 100)

MAPA DO CONTROLO ORÇAMENTAL DA DESPESA POR CLASSIFICAÇÃO ORÇAMENTAL

ENTIDADE MUN. VAGOS - MUNICÍPIO VAGOS

Período: 2018/01/01 a 2018/12/31

ANO 2018
PAG. 2

CLASSIFICAÇÃO		DOTAÇÕES CORRIGIDAS	COMPROMISSOS ASSUMIDOS			DESPESA PAGA	DIFERENÇAS			GRAU DE EXECUÇÃO ORÇAMENTAL DA DESPESA (11) a)
CÓDIGO (1)	DESCRIÇÃO (2)		EXERCÍCIO (4)	EXERCÍCIOS FUTUROS (5)	TOTAL (6)		DOTAÇÃO NÃO COMPROMETIDA (8 = 3 - 4)	SALDO (9 = 3 - 7)	COMPROMISSOS POR PAGAR (10 = 4 - 7)	
0103050202	Segurança Social - Regime Geral	234.500,00	234.075,47		234.075,47	234.075,47	424,53	424,53	99,82	
01030503	OUTROS	2.055,00	2.006,00		2.006,00	2.006,00	49,00	49,00	97,62	
010306	ACIDENTES EM SERVIÇOS E DOENÇAS PROFISSIONAIS	5,00					5,00	5,00		
010308	OUTRAS PENSÕES	50,00					50,00	50,00		
010309	SEGUROS	22.005,00	21.677,80		21.677,80	21.677,80	327,20	327,20	98,51	
01030901	SEGUROS DE ACIDENTES DE TRABALHO E DOENÇAS PROFISS	22.000,00	21.677,80		21.677,80	21.677,80	322,20	322,20	98,54	
01030902	SEGUROS DE SAÚDE	5,00					5,00	5,00		
010310	OUTRAS DESPESAS DE SEGURANÇA SOCIAL	2.855,00	2.826,13		2.826,13	2.826,13	28,87	28,87	98,99	
01031001	Eventualidade Maternidade, paternidade e adopção	2.850,00	2.826,13		2.826,13	2.826,13	23,87	23,87	99,16	
01031099	Outras despesas de segurança social	5,00					5,00	5,00		
02	AQUISIÇÃO DE BENS E SERVIÇOS	7.081.355,00	7.062.399,20	2.944.578,75	10.006.977,95	4.965.487,91	18.955,80	2.115.867,09	2.096.911,29	70,12
0201	AQUISIÇÃO DE BENS	912.825,00	904.846,59	336.691,80	1.241.538,39	586.593,35	7.978,41	326.231,65	318.253,24	64,26
020101	MATÉRIAS-PRIMAS E SUBSIDIÁRIAS	443.050,00	437.815,56	317.985,07	755.800,63	284.957,91	5.234,44	158.092,09	152.857,65	64,32
020102	COMBUSTÍVEIS E LUBRIFICANTES	164.850,00	164.455,74	2.924,42	167.380,16	111.261,47	394,26	53.588,53	53.194,27	67,49
02010201	Gasolina	6.750,00	6.580,82		6.580,82	5.157,66	169,18	1.592,34	1.423,16	76,41
02010202	Gasóleo	146.950,00	146.761,56		146.761,56	98.629,43	188,44	48.320,57	48.132,13	67,12
02010299	Outros	11.150,00	11.113,36	2.924,42	14.037,78	7.474,38	36,64	3.675,62	3.638,98	67,03
020104	LIMPEZA E HIGIENE	19.800,00	19.747,46		19.747,46	10.196,51	52,54	9.601,49	9.548,95	51,51
020107	VESTUÁRIO E ARTIGOS PESSOAIS	11.600,00	11.586,84		11.586,84	5.694,01	13,16	5.905,99	5.892,83	49,09
020108	MATERIAL DE ESCRITÓRIO	32.700,00	32.651,22		32.651,22	19.798,41	48,78	12.901,59	12.852,81	60,55
020111	MATERIAL DE CONSUMO CLÍNICO	700,00	677,96		677,96	677,96	22,04	22,04	96,85	
020112	MATERIAL DE TRANSPORTE- PEÇAS	29.600,00	29.299,54		29.299,54	17.129,97	300,46	12.470,03	12.169,57	57,87
020114	OUTRO MATERIAL- PEÇAS	300,00					300,00	300,00		
020115	PRÉMIOS, CONDECOORAÇÕES E OFERTAS	67.375,00	66.957,76	9.955,71	76.913,47	40.159,66	417,24	27.215,34	26.798,10	59,61
020116	MERCADORIAS PARA VENDA	5.050,00	5.049,10		5.049,10	5.049,10	0,90	0,90	99,98	
02011603	Outros	5.050,00	5.049,10		5.049,10	5.049,10	0,90	0,90	99,98	
020117	FERRAMENTAS E UTENSÍLIOS	7.000,00	6.969,21		6.969,21	4.869,56	30,79	2.130,44	2.099,65	69,57
020118	LIVROS E DOCUMENTAÇÃO TÉCNICA	300,00	124,80		124,80	124,80	175,20	175,20	41,60	
020119	ARTIGOS HONORÍFICOS E DE DECORAÇÃO	600,00	502,57		502,57	502,57	97,43	97,43	83,76	
020120	MATERIAL DE EDUCAÇÃO, CULTURA E RECREIO	19.000,00	18.847,88	5.826,60	24.674,48	8.395,93	152,12	10.604,07	10.451,95	44,19
020121	OUTROS BENS	110.900,00	110.160,95		110.160,95	77.773,49	739,05	33.126,51	32.387,46	70,13
0202	AQUISIÇÃO DE SERVIÇOS	6.168.530,00	6.157.552,61	2.607.886,95	8.765.439,56	4.378.894,56	10.977,39	1.789.635,44	1.778.658,05	70,99
020201	ENCARGOS DE INSTALAÇÕES	1.340.350,00	1.336.308,46	811.004,33	2.147.312,79	806.501,21	4.041,54	533.848,79	529.807,25	60,17
02020101	Energia elétrica	1.011.000,00	1.007.025,06	801.817,46	1.808.842,52	514.445,80	3.974,94	496.554,20	492.579,26	50,88
02020102	Água	228.100,00	228.056,57		228.056,57	203.999,22	43,43	24.100,78	24.057,35	89,43
02020199	Outros	101.250,00	101.226,83	9.186,87	110.413,70	88.056,19	23,17	13.193,81	13.170,64	86,97
020202	LIMPEZA E HIGIENE	811.000,00	810.272,69	378.402,56	1.188.675,25	560.090,32	727,31	250.909,68	250.182,37	69,06
020203	CONSERVAÇÃO DE BENS	170.300,00	169.869,40	18.915,00	188.784,40	109.770,76	430,60	60.529,24	60.098,64	64,46
020204	LOCAÇÃO DE EDIFÍCIOS	27.000,00	26.987,26	37.722,00	64.709,26	26.020,15	12,74	979,85	967,11	96,37
020205	LOCAÇÃO DE MATERIAL DE INFORMÁTICA	5,00					5,00	5,00		
020206	LOCAÇÃO DE MATERIAL DE TRANSPORTE	59.600,00	59.517,94	46.805,88	106.323,82	39.721,28	82,06	19.878,72	19.796,66	66,65
020208	LOCAÇÃO DE OUTROS BENS	224.850,00	224.292,34		224.292,34	176.588,58	557,66	48.261,42	47.703,76	78,54
020209	COMUNICAÇÕES	51.700,00	51.690,06	37.828,35	89.518,41	35.725,81	9,94	15.974,19	15.964,25	69,10
020210	TRANSPORTES	466.200,00	466.152,15		466.152,15	338.040,76	47,85	128.159,24	128.111,39	72,51
020211	REPRESENTAÇÃO DOS SERVIÇOS	550,00	500,00		500,00	500,00	50,00	50,00	90,91	
020212	SEGUROS	62.800,00	62.753,66		62.753,66	62.753,66	46,34	46,34	99,93	
020213	DESLOCAÇÕES E ESTADAS	3.400,00	3.011,80		3.011,80	3.011,80	388,20	388,20	88,58	
020214	ESTUDOS, PARECERES, PROJECTOS E CONSULTADORIA	226.050,00	225.813,35	190.265,16	416.078,51	147.137,57	236,65	78.912,43	78.675,78	65,09
020215	FORMAÇÃO	13.000,00	12.668,70		12.668,70	12.349,50	331,30	650,50	319,20	95,00
020216	SEMINÁRIOS, EXPOSIÇÕES E SIMILARES	50,00					50,00	50,00		
020217	PUBLICIDADE	128.075,00	127.668,93	15.063,69	142.732,62	89.986,19	406,07	38.088,81	37.682,74	70,26
020218	VIGILÂNCIA E SEGURANÇA	123.950,00	123.764,70	36.542,05	160.306,75	57.247,14	185,30	66.702,86	66.517,56	46,19
020219	ASSISTÊNCIA TÉCNICA	8.700,00	8.632,48		8.632,48	7.758,47	67,52	941,53	874,01	89,18
020220	OUTROS TRABALHOS ESPECIALIZADOS	1.360.450,00	1.358.910,69	865.362,97	2.224.273,66	1.085.243,70	1.539,31	275.206,30	273.666,99	79,77
020222	SERVIÇOS DE SAÚDE	5.200,00	5.144,00	4.822,50	9.966,50	3.215,00	56,00	1.985,00	1.929,00	61,83
020224	ENCARGOS DE COBRANÇA DE RECEITAS	104.250,00	103.960,64		103.960,64	102.819,13	289,36	1.430,87	1.141,51	98,63
020225	OUTROS SERVIÇOS	981.050,00	979.633,36	165.152,46	1.144.785,82	714.413,53	1.416,64	266.636,47	265.219,83	72,82

(a) (11 = 7 / 3 * 100)

MAPA DO CONTROLO ORÇAMENTAL DA DESPESA POR CLASSIFICAÇÃO ORÇAMENTAL

ENTIDADE MUN. VAGOS - MUNICÍPIO VAGOS

Período: 2018/01/01 a 2018/12/31

ANO 2018
PAG. 3

CLASSIFICAÇÃO		DOTAÇÕES CORRIGIDAS	COMPROMISSOS ASSUMIDOS			DESPESA PAGA	DIFERENÇAS			GRAU DE EXECUÇÃO ORÇAMENTAL DA DESPESA (11) a)
CÓDIGO (1)	DESCRIÇÃO (2)		EXERCÍCIO (4)	EXERCÍCIOS FUTUROS (5)	TOTAL (6)		DOTAÇÃO NÃO COMPROMETIDA (8 = 3 - 4)	SALDO (9 = 3 - 7)	COMPROMISSOS POR PAGAR (10 = 4 - 7)	
04	TRANSFERÊNCIAS CORRENTES	1.729.311,00	1.723.982,55	251.706,63	1.975.689,18	1.296.531,51	5.328,45	432.779,49	427.451,04	74,97
0405	ADMINISTRAÇÃO LOCAL	420.006,00	417.941,55	18.376,51	436.318,06	306.929,98	2.064,45	113.076,02	111.011,57	73,08
040501	CONTINENTE	420.006,00	417.941,55	18.376,51	436.318,06	306.929,98	2.064,45	113.076,02	111.011,57	73,08
04050101	Municípios	5,00					5,00	5,00		
04050102	Freguesias	351.000,00	350.756,68		350.756,68	253.615,71	243,32	97.384,29	97.140,97	72,26
04050104	Associações de Municípios	5.000,00	4.870,68		4.870,68	4.870,68	129,32	129,32		97,41
04050108	Outros	64.001,00	62.314,19	18.376,51	80.690,70	48.443,59	1.686,81	15.557,41	13.870,60	75,69
0407	INSTITUIÇÕES SEM FINS LUCRATIVOS	1.237.750,00	1.234.672,38	225.855,08	1.460.527,46	930.467,13	3.077,62	307.282,87	304.205,25	75,17
040701	INSTITUIÇÕES SEM FINS LUCRATIVOS	1.237.750,00	1.234.672,38	225.855,08	1.460.527,46	930.467,13	3.077,62	307.282,87	304.205,25	75,17
04070101	EDUCAÇÃO E AMBIENTE	619.250,00	616.863,50	94.934,73	711.798,23	391.071,60	2.386,50	228.178,40	225.791,90	63,15
04070102	APOIO SOCIAL	100,00					100,00			
04070103	CULTURA E RECREIO	103.300,00	103.250,00	33.000,00	136.250,00	100.950,00	50,00	2.350,00	2.300,00	97,73
04070104	DESPORTO	298.850,00	298.804,55	72.920,35	371.724,90	280.700,05	45,45	18.149,95	18.104,50	93,93
04070105	AÇÃO HUMANITÁRIA	185.400,00	184.920,96		184.920,96	136.874,11	479,04	48.525,89	48.046,85	73,83
04070106	OUTRAS ATIVIDADES CÍVICAS E RELIGIOSAS	30.850,00	30.833,37	25.000,00	55.833,37	20.871,37	16,63	9.978,63	9.962,00	67,65
0408	FAMÍLIAS	71.555,00	71.368,62	7.475,04	78.843,66	59.134,40	186,38	12.420,60	12.234,22	82,64
040802	OUTRAS	71.555,00	71.368,62	7.475,04	78.843,66	59.134,40	186,38	12.420,60	12.234,22	82,64
04080202	CONTRATOS DE ESTÁGIOS PROFISSIONAIS	5,00					5,00	5,00		
04080203	CONTRATOS DE EMPREGO-INSCRIÇÃO	49.700,00	49.649,62	4.545,04	54.194,66	40.528,40	50,38	9.171,60	9.121,22	81,55
04080299	OUTROS APOIOS SOCIAIS ÀS FAMÍLIAS	21.850,00	21.719,00	2.930,00	24.649,00	18.606,00	131,00	3.244,00	3.113,00	85,15
05	SUBSÍDIOS	15,00					15,00	15,00		
0501	SOCIEDADES E QUASE-SOCIEDADES NÃO FINANCEIRAS	15,00					15,00	15,00		
050101	PÚBLICAS	10,00					10,00	10,00		
05010101	Empresas Públicas Municipais e Intermunicipais	5,00					5,00	5,00		
05010102	Outras	5,00					5,00	5,00		
050103	PRIVADAS	5,00					5,00	5,00		
06	OUTRAS DESPESAS CORRENTES	96.080,00	95.132,50	110.700,00	205.832,50	92.132,50	947,50	3.947,50	3.000,00	95,89
0602	DIVERSAS	96.080,00	95.132,50	110.700,00	205.832,50	92.132,50	947,50	3.947,50	3.000,00	95,89
060201	IMPOSTOS E TAXAS	12.850,00	12.846,51		12.846,51	12.846,51	3,49	3,49		99,97
060203	OUTRAS	83.230,00	82.285,99	110.700,00	192.985,99	79.285,99	944,01	3.944,01	3.000,00	95,26
06020301	Outras restituições	700,00	675,56		675,56	675,56	24,44	24,44		96,51
06020302	IVA Pago	15.100,00	15.085,35		15.085,35	15.085,35	14,65	14,65		99,90
06020304	Serviços Bancários	600,00	358,40		358,40	358,40	241,60	241,60		59,73
06020305	Outras	66.830,00	66.166,68	110.700,00	176.866,68	63.166,68	663,32	3.663,32	3.000,00	94,52
0602030501	Despesas de contencioso	1.030,00	992,97		992,97	992,97	37,03	37,03		96,40
0602030502	Indemnizações	1.200,00	1.153,70		1.153,70	1.153,70	46,30	46,30		96,14
0602030503	Outras despesas correntes	64.600,00	64.020,01	110.700,00	174.720,01	61.020,01	579,99	3.579,99	3.000,00	94,46
07	AQUISIÇÃO DE BENS DE CAPITAL	2.880.350,00	2.840.578,18	5.436.513,52	8.277.091,70	2.284.341,98	39.771,82	596.008,02	556.236,20	79,31
0701	INVESTIMENTOS	2.879.750,00	2.840.578,18	5.436.513,52	8.277.091,70	2.284.341,98	39.171,82	595.408,02	556.236,20	79,32
070101	TERRENOS	205.300,00	205.116,00		205.116,00	205.116,00	184,00	184,00		99,91
070102	HABITAÇÕES	8.200,00	7.626,00		7.626,00	7.244,70	574,00	955,30	381,30	88,35
07010202	Aquisição	500,00					500,00	500,00		
07010203	Reparação e Beneficiação	7.700,00	7.626,00		7.626,00	7.244,70	74,00	455,30	381,30	94,09
070103	EDIFÍCIOS	166.150,00	154.938,82	62.321,02	217.259,84	115.149,53	11.211,18	51.000,47	39.789,29	69,30
07010301	INSTALAÇÕES DE SERVIÇOS	40.900,00	38.230,24		38.230,24	34.479,98	2.669,76	6.420,02	3.750,26	84,30
07010302	INSTALAÇÕES DESPORTIVAS E RECREATIVAS	28.800,00	23.985,00		23.985,00	21.586,50	4.815,00	7.213,50	2.398,50	74,95
07010305	ESCOLAS	31.100,00	28.391,48	52.727,02	81.118,50		2.708,52	31.100,00	28.391,48	
07010307	OUTROS	65.350,00	64.332,10	9.594,00	73.926,10	59.083,05	1.017,90	6.266,95	5.249,05	90,41
070104	CONSTRUÇÕES DIVERSAS	1.928.200,00	1.908.759,44	5.258.119,85	7.166.879,29	1.599.597,85	19.440,56	328.602,15	309.161,59	82,96
07010401	Viadutos, Arruamentos e Obras Complementares	1.662.500,00	1.657.247,62	2.880.201,72	4.537.449,34	1.355.269,44	5.252,38	307.230,56	301.978,18	81,52
07010406	Instalações desportivas e recreativas	3.950,00	3.876,96		3.876,96	3.876,96	73,04	73,04		98,15
07010409	Sinalização e trânsito	59.000,00	58.894,45		58.894,45	57.796,06	105,55	1.203,94	1.098,39	97,96
07010410	Infraestruturas para distribuição de energia eléct	16.800,00	16.764,15		16.764,15	15.589,45	35,85	1.210,55	1.174,70	92,79
07010411	Infraestrutura para tratamento de resíduos sólidos	1.000,00					1.000,00	1.000,00		
07010412	Cemitérios	50,00					50,00	50,00		
07010413	Outros	184.900,00	171.976,26	2.377.918,13	2.549.894,39	167.065,94	12.923,74	17.634,06	4.910,32	90,35
070105	MELHORAMENTOS FUNDIÁRIOS	1.000,00					1.000,00	1.000,00		

(a) (11 = 7 / 3 * 100)

MAPA DO CONTROLO ORÇAMENTAL DA DESPESA POR CLASSIFICAÇÃO ORÇAMENTAL

ENTIDADE MUN. VAGOS - MUNICÍPIO VAGOS

Período: 2018/01/01 a 2018/12/31

ANO 2018
PAG. 4

CLASSIFICAÇÃO		DOTAÇÕES CORRIGIDAS	COMPROMISSOS ASSUMIDOS			DESPESA PAGA	DIFERENÇAS			GRAU DE EXECUÇÃO ORÇAMENTAL DA DESPESA (11) a)
CÓDIGO (1)	DESCRIÇÃO (2)		EXERCÍCIO (4)	EXERCÍCIOS FUTUROS (5)	TOTAL (6)		DOTAÇÃO NÃO COMPROMETIDA (8 = 3 - 4)	SALDO (9 = 3 - 7)	COMPROMISSOS POR PAGAR (10 = 4 - 7)	
070107	EQUIPAMENTO DE INFORMÁTICA	15.900,00	14.744,12		14.744,12	9.816,36	1.155,88	6.083,64	4.927,76	61.74
070108	SOFTWARE INFORMÁTICO	52.800,00	52.750,30	35.222,81	87.973,11	35.118,43	49,70	17.681,57	17.631,87	66.51
070109	EQUIPAMENTO ADMINISTRATIVO	13.600,00	13.538,27		13.538,27	13.538,27	61,73	61,73		99.55
070110	EQUIPAMENTO BÁSICO	373.300,00	370.666,18	11.408,25	382.074,43	240.738,10	2.633,82	132.561,90	129.928,08	64.49
07011002	Outro	373.300,00	370.666,18	11.408,25	382.074,43	240.738,10	2.633,82	132.561,90	129.928,08	64.49
070111	FERRAMENTOS E UTENSÍLIOS	500,00	412,52		412,52		87,48	500,00	412,52	
070115	OUTROS INVESTIMENTOS	114.800,00	112.026,53	69.441,59	181.468,12	58.022,74	2.773,47	56.777,26	54.003,79	50.54
0702	LOCAÇÃO FINANCEIRA	600,00					600,00	600,00		
070205	MATERIAL DE TRANSPORTE- LOCAÇÃO FINANCEIRA	500,00					500,00	500,00		
070207	MAQUINARIA E EQUIPAMENTO- LOCAÇÃO FINANCEIRA	100,00					100,00	100,00		
08	TRANSFERÊNCIAS DE CAPITAL	268.373,00	267.535,60	57.200,00	324.735,60	145.313,45	837,40	123.059,55	122.222,15	54.15
0805	ADMINISTRAÇÃO LOCAL	96.373,00	95.660,60		95.660,60	56.338,45	712,40	40.034,55	39.322,15	58.46
080501	CONTINENTE	96.373,00	95.660,60		95.660,60	56.338,45	712,40	40.034,55	39.322,15	58.46
08050102	Freguesias	82.100,00	82.082,11		82.082,11	49.671,78	17,89	32.428,22	32.410,33	60.50
08050108	Outros	14.273,00	13.578,49		13.578,49	6.666,67	694,51	7.606,33	6.911,82	46.71
0807	INSTITUIÇÕES SEM FINS LUCRATIVOS	172.000,00	171.875,00	57.200,00	229.075,00	88.975,00	125,00	83.025,00	82.900,00	51.73
080701	INSTITUIÇÕES SEM FINS LUCRATIVOS-	172.000,00	171.875,00	57.200,00	229.075,00	88.975,00	125,00	83.025,00	82.900,00	51.73
11	OUTRAS DESPESAS DE CAPITAL	11.005,00	10.000,00		10.000,00	10.000,00	1.005,00	1.005,00		90.87
1102	DIVERSAS	11.005,00	10.000,00		10.000,00	10.000,00	1.005,00	1.005,00		90.87
110201	Restituições	5,00					5,00	5,00		
110299	Outras	11.000,00	10.000,00		10.000,00	10.000,00	1.000,00	1.000,00		90.91
0103	OPERAÇÕES FINANCEIRAS	1.562.705,00	1.560.649,37	8.277.104,20	9.837.753,57	1.553.870,76	2.055,63	8.834,24	6.778,61	99.43
03	JUROS E OUTROS ENCARGOS	141.670,00	141.105,00	121.010,74	262.115,74	134.326,39	565,00	7.343,61	6.778,61	94.82
0301	JUROS DA DÍVIDA PÚBLICA	75.650,00	75.427,43	121.010,74	196.438,17	75.427,43	222,57	222,57		99.71
030103	SOCIEDADES FINANCEIRAS- BANCOS E OUTRAS INSTITUIÇ	13.650,00	13.552,83	120.781,42	134.334,25	13.552,83	97,17	97,17		99.29
03010301	EMPRÉSTIMOS DE CURTO PRAZO	2.000,00	1.983,33		1.983,33	1.983,33	16,67	16,67		99.17
03010302	EMPRÉSTIMOS DE MÉDIO E LONGO PRAZOS	11.650,00	11.569,50	120.781,42	132.350,92	11.569,50	80,50	80,50		99.31
030105	ADMINISTRAÇÃO PÚBLICA CENTRAL- ESTADO	62.000,00	61.874,60	229,32	62.103,92	61.874,60	125,40	125,40		99.80
0302	OUTROS ENCARGOS CORRENTES DA DÍVIDA PÚBLICA	200,00	158,95		158,95	158,95	41,05	41,05		79.47
030201	DESPESAS DIVERSAS	200,00	158,95		158,95	158,95	41,05	41,05		79.47
0303	JUROS DE LOCAÇÃO FINANCEIRA	10,00					10,00	10,00		
030305	MATERIAL DE TRANSPORTE	5,00					5,00	5,00		
030307	MAQUINARIA E EQUIPAMENTO	5,00					5,00	5,00		
0304	JUROS TRIBUTÁRIOS	10,00					10,00	10,00		
030401	INDEMNIZATÓRIOS	5,00					5,00	5,00		
030402	OUTROS	5,00					5,00	5,00		
0305	OUTROS JUROS	65.800,00	65.518,62		65.518,62	58.740,01	281,38	7.059,99	6.778,61	89.27
030502	OUTROS	65.800,00	65.518,62		65.518,62	58.740,01	281,38	7.059,99	6.778,61	89.27
09	ACTIVOS FINANCEIROS	82.415,00	81.648,75	81.648,75	163.297,50	81.648,75	766,25	766,25		99.07
0903	TÍTULOS A MÉDIO E LONGO PRAZOS	5,00					5,00	5,00		
090308	ADMINISTRAÇÃO PÚBLICA LOCAL- CONTINENTE	5,00					5,00	5,00		
0907	ACÇÕES E OUTRAS PARTICIPAÇÕES	10,00					10,00	10,00		
090701	SOCIEDADES E QUASE-SOCIEDADES NÃO FINANCEIRAS- PRI	5,00					5,00	5,00		
090702	SOCIEDADES E QUASE-SOCIEDADES NÃO FINANCEIRAS- PÚB	5,00					5,00	5,00		
0908	UNIDADES DE PARTICIPAÇÃO	82.400,00	81.648,75	81.648,75	163.297,50	81.648,75	751,25	751,25		99.09
090805	ADMINISTRAÇÃO PÚBLICA CENTRAL- ESTADO	82.400,00	81.648,75	81.648,75	163.297,50	81.648,75	751,25	751,25		99.09
10	PASSIVOS FINANCEIROS	1.338.620,00	1.337.895,62	8.074.444,71	9.412.340,33	1.337.895,62	724,38	724,38		99.95
1005	EMPRÉSTIMOS A CURTO PRAZO	400.000,00	400.000,00		400.000,00	400.000,00				100.00
100503	SOCIEDADES FINANCEIRAS- BANCOS E OUTRAS INSTITUIÇ	400.000,00	400.000,00		400.000,00	400.000,00				100.00
1006	EMPRÉSTIMOS A MÉDIO E LONGO PRAZOS	726.600,00	725.882,02	4.748.191,40	5.474.073,42	725.882,02	717,98	717,98		99.90
100603	SOCIEDADES FINANCEIRAS- BANCOS E OUTRAS INSTITUIÇ	350.000,00	349.356,22	2.695.985,15	3.045.341,37	349.356,22	643,78	643,78		99.82
100605	ADMINISTRAÇÃO PÚBLICA CENTRAL- ESTADO	376.600,00	376.525,80	2.052.206,25	2.428.732,05	376.525,80	74,20	74,20		99.98
1007	OUTROS PASSIVOS FINANCEIROS	212.020,00	212.013,60	3.326.253,31	3.538.266,91	212.013,60	6,40	6,40		100.00

(a) (11 = 7 / 3 * 100)

MAPA DO CONTROLO ORÇAMENTAL DA DESPESA POR CLASSIFICAÇÃO ORGÂNICA

ENTIDADE MUN. VAGOS - MUNICIPIO VAGOS

Período: 2018/01/01 a 2018/12/31

ANO 2018
PAG. 5

CLASSIFICAÇÃO		DOTAÇÕES CORRIGIDAS (3)	COMPROMISSOS ASSUMIDOS			DESPESA PAGA (7)	DIFERENÇAS			GRAU DE EXECUÇÃO ORÇAMENTAL DA DESPESA (11) a)
CÓDIGO (1)	DESCRIÇÃO (2)		EXERCÍCIO (4)	EXERCÍCIOS FUTUROS (5)	TOTAL (6)		DOTAÇÃO NÃO COMPROMETIDA (8 = 3 - 4)	SALDO (9 = 3 - 7)	COMPROMISSOS POR PAGAR (10 = 4 - 7)	
100703	SOCIEDADES FINANCEIRAS- BANCOS E OUTRAS INSTITUIÇÕES	212.020,00	212.013,60	3.326.253,31	3.538.266,91	212.013,60	6,40	6,40		100.00
TOTAL		17.475.139,00	17.375.738,03	17.077.803,10	34.453.541,13	14.146.555,96	99.400,97	3.328.583,04	3.229.182,07	80.95

(a) (11 = 7 / 3 * 100)

Em ___ de _____ de ___

Em ___ de _____ de ___

PRESTAÇÃO DE CONTAS 2018

EXECUÇÃO DO PLANO PLURIANUAL DE INVESTIMENTOS

ENTIDADE MUNICIPIO VAGOS	EXECUÇÃO DO PLANO PLURIANUAL DE INVESTIMENTOS	ANO CONTABILÍSTICO 2018 PERÍODO: 2018/01/01 A 2018/12/31
-----------------------------	---	---

Página : 1

OBJECTIVO	CÓDIGO DA CLASSIFIC. ECONÓMICA	CÓDIGO/ANO/TIPO/NUMERO DO PROJ. ACÇÃO	DESCRIÇÃO	FORMA DE REALIZAÇÃO	FONTE DE FINANCIAMENTO			DATAS		MONTANTE PREVISTO			MONTANTE EXECUTADO			EXEC. FINAN. CEIRA ANUAL % (a)	EXEC. FINAN. CEIRA GLOBAL % (b)		
					AC	AA	FC	INICIO	FIM	ANO	ANOS SEGUINTE	TOTAL	ANOS ANTERIORES	ANO	TOTAL				
1.			Funções gerais							530.950,00	4.599.250,00	5.130.200,00	184.109,80	480.907,84	665.017,64	90,57	12,51		
1.1.			Serviços gerais de administração pública							502.150,00	4.547.250,00	5.049.400,00	184.109,80	453.235,38	637.345,18	90,26	12,18		
1.1.1.			Administração geral							502.150,00	4.547.250,00	5.049.400,00	184.109,80	453.235,38	637.345,18	90,26	12,18		
		11	2015	Requalificação dos armazéns municipais						13.150,00		13.150,00	38.480,56	9.375,68	47.856,24	71,30	92,69		
	0102/07010301	1101	2015	I 39	Projeto de execução					13.150,00		13.150,00	38.480,56	9.375,68	47.856,24	71,30	92,69		
		16	2016	Requalificação do edifício administrativo da Câmara Municipal	OUTRA					1.050,00	399.000,00	400.050,00							
	0102/07010301	1602	2016	I 45	Projeto de execução					50,00		50,00							
	0102/07010301	1603	2016	I 46	Construção	EMPREITADA				1.000,00	399.000,00	400.000,00							
	0102/070115	18	2016	I 56	Instalação de auto-consumo fotovoltaico em edifícios municipais	OUTRA				1.000,00	49.000,00	50.000,00							
	0102/070109	01	2017	I 1	Aquisição de mobiliário 2017	OUTRA				9.900,00		9.900,00	8.545,52	9.894,39	18.439,91	99,94	99,97		
	0102/07011002	02	2017	I 2	Aquisição de equipamento para os serviços municipais 2017	OUTRA				55.750,00		55.750,00	29.010,18	54.848,67	83.858,85	98,38	98,94		
	0102/070107	04	2017	I 4	Aquisição de hardware 2017	OUTRA				4.900,00		4.900,00	4.521,71	4.858,88	9.380,59	99,16	99,56		
	0102/070108	05	2017	I 5	Aquisição de software 2017	OUTRA				43.500,00		43.500,00	14.505,98	30.978,33	45.484,31	71,21	78,41		
	0102/07011002	07	2017	I 7	Aquisição de maquinaria 2017	OUTRA				2.600,00		2.600,00	79.089,00	2.553,23	81.642,23	98,20	99,94		
	0102/07010301	11	2017	I 11	Grandes reparações nos edifícios dos serviços municipais 2017	OUTRA				25.200,00		25.200,00	9.956,85	25.104,30	35.061,15	99,62	99,73		
		12	2017	Reabilitação do Palacete Visconde Valdemouro						60.050,00	2.669.950,00	2.730.000,00		59.083,05	59.083,05	98,39	2,16		
	0102/07010307	1201	2017	I 42	Projeto de execução	OUTRA		85,0	2017/01/01	2018/12/31	60.000,00	60.000,00		59.083,05	59.083,05	98,47	98,47		
	0102/07010307	1202	2017	I 43	Construção	EMPREITADA		85,0	2017/12/31	2020/12/31	50,00	2.669.950,00	2.670.000,00						
	0102/070115	17	2017	I 67	ORÇAMENTO PARTICIPATIVO - Tenda tensionada para recinto das festas da freguesia	OUTRA				2017/07/01	2018/12/31	50,00	50,00						
	0102/070109	01	2018	I 1	Aquisição de mobiliário 2018	OUTRA				2018/01/01	2018/12/31	3.700,00	3.700,00	3.643,88	3.643,88	98,48	98,48		
	0102/07011002	02	2018	I 2	Aquisição de equipamento para os serviços municipais 2018	OUTRA				2018/01/01	2018/12/31	47.700,00	47.700,00	36.877,23	36.877,23	77,31	77,31		
	0102/07011002	03	2018	I 3	Aquisição de equipamento para os órgãos autárquicos 2018	OUTRA				2018/01/01	2018/12/31	100,00	100,00						
	0102/070107	04	2018	I 4	Aquisição de hardware 2018	OUTRA				2018/01/01	2019/12/31	10.000,00	20.000,00	4.957,48	4.957,48	49,57	16,52		
	0102/070108	05	2018	I 5	Aquisição de software 2018	OUTRA				2018/01/01	2019/12/31	9.300,00	15.000,00	24.300,00	4.140,10	4.140,10	44,52	17,04	
	0102/070101	06	2018	I 6	Aquisição de terrenos	OUTRA				2018/01/01	2018/12/31	205.300,00	205.300,00	205.116,00	205.116,00	99,91	99,91		
	0102/07011002	07	2018	I 7	Aquisição de maquinaria 2018	OUTRA				2018/01/01	2018/12/31	3.700,00	3.700,00						
	0102/07011002	08	2018	I 8	Aquisição de viaturas 2018	OUTRA				2018/01/01	2018/12/31	100,00	100,00						
	0102/070207	09	2018	I 9	Locação financeira de maquinaria e equipamento	OUTRA				2018/01/01	2020/12/31	100,00	42.500,00	42.600,00					
	0102/070205	10	2018	I 10	Locação financeira de material de transporte	OUTRA				2018/01/01	2020/12/31	500,00	42.500,00	43.000,00					
	0102/07010301	11	2018	I 11	Grandes reparações nos edifícios dos serviços municipais 2018	EMPREITADA				2018/01/01	2018/12/31	1.000,00	1.000,00						
	0102/07010202	14	2018	I 35	Aquisição das antigas casas dos Magistrados de Vagos	OUTRA				2018/01/01	2019/12/31	500,00	161.300,00	161.800,00					
	0102/07010301	15	2018	I 48	Construção dos armazéns municipais	EMPREITADA				2018/01/01	2019/12/31	500,00	1.148.000,00	1.148.500,00					
	0101/070107	17	2018	I 90	Equilamento informático para a Assembleia Municipal	OUTRA				2018/01/01	2018/12/31	2.500,00	2.500,00	1.804,16	1.804,16	72,17	72,17		
1.2.				Segurança e ordem públicas						28.800,00	52.000,00	80.800,00		27.672,46	27.672,46	96,08	34,25		
1.2.1.				Protecção civil e luta contra incêndios						28.800,00	52.000,00	80.800,00		27.672,46	27.672,46	96,08	34,25		
	0102/070115	01	2018	I 12	Serviço de protecção civil	OUTRA				2018/01/01	2018/12/31	6.400,00	6.400,00	5.672,46	5.672,46	88,63	88,63		
	0102/070115	05	2018	I 88	Intervenção de correção torrencial - Levadas do Boco	OUTRA				2018/01/01	2018/12/31	400,00	52.000,00	52.400,00					
	0102/07011002	06	2018	I 89	Aquisição de viatura para o serviço de protecção civil	OUTRA				2018/01/01	2018/12/31	22.000,00	22.000,00	22.000,00	22.000,00	100,00	100,00		
2.				Funções sociais						537.850,00	6.835.150,00	7.373.000,00	66.260,65	321.032,59	387.293,24	59,69	5,21		
2.1.				Educação						90.500,00	883.900,00	974.400,00		17.043,52	17.043,52	18,83	1,75		
2.1.1.				Ensino não superior						90.500,00	883.900,00	974.400,00		17.043,52	17.043,52	18,83	1,75		
	0102/07010305	01	2018	I 13	Grandes reparações em edifícios escolares 2018	EMPREITADA				2018/01/01	2018/12/31	50,00	50,00						
	0102/07011002	02	2018	I 14	Aquisição de equipamento e mobiliário para o ensino pré-escolar	OUTRA				2018/01/01	2018/12/31	1.800,00	1.800,00	700,98	700,98	38,94	38,94		
	0102/07011002	03	2018	I 15	Aquisição de equipamento e mobiliário para o ensino básico	OUTRA				2018/01/01	2018/12/31	55.600,00	55.600,00	16.342,54	16.342,54	29,39	29,39		
		08	2018	Requalificação e ampliação da EB de Soza						14.700,00	168.000,00	182.700,00							
	0102/07010305	0801	2018	I 70	Projeto de execução	OUTRA		85,0	2018/01/01	2019/12/31	14.200,00	10.000,00	24.200,00						
	0102/07010305	0802	2018	I 71	Construção	EMPREITADA		85,0	2018/01/02	2019/12/31	500,00	158.000,00	158.500,00						
		09	2018	Requalificação e ampliação da EB de Ouca						550,00	168.000,00	168.550,00							
	0102/07010305	0901	2018	I 72	Projeto de execução	OUTRA		85,0	2018/01/01	2019/12/31	50,00	10.000,00	10.050,00						
A TRANSPORTAR ...										603.150,00	4.777.250,00	5.380.400,00	184.109,80	497.951,36	682.061,16				

ENTIDADE MUNICÍPIO VAGOS	EXECUÇÃO DO PLANO PLURIANUAL DE INVESTIMENTOS	ANO CONTABILÍSTICO 2018 PERÍODO: 2018/01/01 A 2018/12/31
-----------------------------	---	---

Pagina : 2

OBJECTIVO	CÓDIGO DA CLASSIFIC. ECONÓMICA	CÓDIGO/ANO/TIPO/NUMERO DO PROJ. ACÇÃO	FORMA DE REALIZAÇÃO	DESCRIÇÃO	FONTE DE FINANCIAMENTO			DATAS		MONTANTE PREVISTO			MONTANTE EXECUTADO			EXEC. FINAN. CEIRA ANUAL % (a)	EXEC. FINAN. CEIRA GLOBAL % (b)		
					AC	AA	FC	INICIO	FIM	ANO	ANOS SEGUINTE	TOTAL	ANOS ANTERIORES	ANO	TOTAL				
A TRANSPORTAR ...									603.150,00	4.777.250,00	5.380.400,00	184.109,80	497.951,36	682.061,16					
2.4. 2.4.1.	0102/07010305	0902 2018	I 73	Construção	EMPREITADA			85.0	2018/01/01	2019/12/31	500,00	158.000,00	158.500,00						
		10 2018		Requalificação e ampliação da EB de Quintã							14.700,00	168.000,00	182.700,00						
	0102/07010305	1001 2018	I 74	Projeto de execução	OUTRA			85.0	2018/01/01	2019/12/31	14.200,00	10.000,00	24.200,00						
	0102/07010305	1002 2018	I 75	Construção	EMPREITADA			85.0	2018/01/01	2019/12/31	500,00	158.000,00	158.500,00						
		11 2018		Requalificação e ampliação da EB de Vigia							550,00	177.950,00	178.500,00						
	0102/07010305	1101 2018	I 76	Projeto de execução	OUTRA			85.0	2018/01/01	2019/12/31	50,00	19.950,00	20.000,00						
	0102/07010305	1102 2018	I 77	Construção	EMPREITADA			85.0	2018/01/01	2019/12/31	500,00	158.000,00	158.500,00						
		12 2018		Requalificação e ampliação da EB de Cabecinhas							550,00	177.950,00	178.500,00						
	0102/07010305	1201 2018	I 78	Projeto de execução	OUTRA			85.0	2018/01/01	2019/12/31	50,00	19.950,00	20.000,00						
	0102/07010305	1202 2018	I 79	Construção	EMPREITADA			85.0	2018/01/01	2019/12/31	500,00	158.000,00	158.500,00						
	0102/07010413	13 2018	I 91	Requalificação do acesso às escolas secundária e EB 2/3	EMPREITADA				2018/01/01	2019/12/31	1.000,00	24.000,00	25.000,00						
	0102/070107	14 2018	I 92	Aquisição de equipamento informático para os jardins de infância	OUTRA				2018/01/01	2018/12/31	1.000,00		1.000,00						
					Habitação e serviços colectivos							230.100,00	3.493.500,00	3.723.600,00	52.999,03	157.013,70	210.012,73	68.24	5.56
					Habitação							7.700,00	348.250,00	355.950,00		7.244,70	7.244,70	94.09	2.04
			02 2015		Requalificação de habitação social - Bairro Dr. Pedro Guimarães							7.650,00		7.650,00		7.244,70	7.244,70	94.70	94.70
	0102/07010203	0201 2015	I 59	Projeto de execução	OUTRA				2015/01/01	2018/12/31	7.650,00		7.650,00		7.244,70	7.244,70	94.70	94.70	
	0102/07010203	01 2018	I 56	Reabilitação do Bairro Dr. Pedro Guimarães - eficiência energética	EMPREITADA			85.0	2018/01/01	2019/12/31	50,00	348.250,00	348.300,00						
					Ordenamento do território							122.350,00	2.453.350,00	2.575.700,00	32.241,27	111.515,18	143.756,45	91.14	5.51
	0102/07010412	01 2016	I 47	Requalificação do cemitério municipal	EMPREITADA				2016/01/01	2019/12/31	50,00	37.950,00	38.000,00						
		01 2017		Requalificação do espaço público adjacente à Av. Dr. Lúcio Vidal								113.000,00		113.000,00	32.241,27	111.515,18	143.756,45	98.69	98.98
	0102/07010413	0101 2017	I 44	Demolição do antigo centro de saúde e requalificação do espaço	EMPREITADA			85.0	2017/01/01	2018/12/31	113.000,00		113.000,00		32.241,27	111.515,18	143.756,45	98.69	98.98
	0102/070105	03 2017	I 58	Valorização ambiental e florestal do perímetro florestal das dunas de Vagos	OUTRA			85.0	2017/01/01	2019/12/31	1.000,00	326.000,00	327.000,00						
	0102/07010413	04 2017	I 59	Requalificação urbanística do espaço interior entre pavilhão e piscinas municipais	EMPREITADA				2017/01/01	2018/01/12	1.000,00		1.000,00						
0102/07010413	05 2017	I 62	ORÇAMENTO PARTICIPATIVO - Parque de Lazer Rego do Sino - Espaço de lazer e convívio	EMPREITADA				2017/07/01	2017/12/31	50,00		50,00							
	01 2018		Regeneração urbana - Requalificação da Rua Principal Salgueiro-Fontão								100,00	140.000,00	140.100,00						
0102/07010413	0101 2018	I 36	Projeto de execução	OUTRA				2018/01/01	2018/12/31	50,00		50,00							
0102/07010413	0102 2018	I 37	Construção	EMPREITADA				2018/01/01	2019/12/31	50,00	140.000,00	140.050,00							
	02 2018		Requalificação do espaço público adjacente à Avenida Dr. Lúcio Vidal - 2ª fase								550,00	508.450,00	509.000,00						
0102/07010413	0201 2018	I 52	Projeto de execução	OUTRA				2018/01/01	2018/12/31	500,00	8.500,00	9.000,00							
0102/07010413	0202 2018	I 53	Construção	EMPREITADA			85.0	2018/01/01	2019/12/31	50,00	499.950,00	500.000,00							
0102/07010413	04 2018	I 55	Requalificação do centro de Covão do Lobo	EMPREITADA				2018/01/01	2019/12/31	1.000,00	149.000,00	150.000,00							
	05 2018		Regeneração urbana - Requalificação da Rua da Fonte - Vagos								450,00	409.950,00	410.400,00						
0102/07010413	0501 2018	I 58	Projeto de execução	OUTRA				2018/01/01	2018/12/31	400,00	35.000,00	35.400,00							
0102/07010413	0502 2018	I 59	Construção	EMPREITADA			85.0	2018/01/01	2019/12/31	50,00	374.950,00	375.000,00							
	06 2018		Regeneração urbana - Largo da Igreja da Carregosa								2.000,00	99.000,00	101.000,00						
0102/07010413	0601 2018	I 60	Projeto de execução	OUTRA				2018/01/01	2018/12/31	1.000,00		1.000,00							
0102/07010413	0602 2018	I 61	Construção	EMPREITADA				2018/01/01	2019/12/31	1.000,00	99.000,00	100.000,00							
	07 2018		Regeneração Urbana - Requalificação do Largo Parracho Branco								1.050,00	369.000,00	370.050,00						
0102/07010413	0701 2018	I 82	Projeto de execução	OUTRA				2018/01/01	2019/12/31	50,00	20.000,00	20.050,00							
0102/07010413	0702 2018	I 83	Construção	EMPREITADA				2018/01/01	2019/12/31	1.000,00	349.000,00	350.000,00							
	08 2018		Regeneração Urbana - Requalificação da Avenida Claudino Santos Costa								1.050,00	265.000,00	266.050,00						
0102/07010413	0801 2018	I 84	Projeto de execução	OUTRA				2018/01/01	2019/12/31	50,00	15.000,00	15.050,00							
A TRANSPORTAR ...									749.450,00	7.885.750,00	8.635.200,00	216.351,07	616.711,24	833.062,31					

ENTIDADE MUNICÍPIO VAGOS	EXECUÇÃO DO PLANO PLURIANUAL DE INVESTIMENTOS	ANO CONTABILÍSTICO 2018 PERÍODO: 2018/01/01 A 2018/12/31
-----------------------------	---	---

Pagina : 3

OBJECTIVO	CÓDIGO DA CLASSIFIC. ECONÓMICA	CÓDIGO/ANO/TIPO/NUMERO DO PROJ. ACÇÃO	DESCRIÇÃO	FORMA DE REALIZAÇÃO	FONTE DE FINANCIAMENTO			DATAS		MONTANTE PREVISTO			MONTANTE EXECUTADO			EXEC. FINAN. CEIRA ANUAL % (a)	EXEC. FINAN. CEIRA GLOBAL % (b)			
					AC	AA	FC	INICIO	FIM	ANO	ANOS SEGUINTE	TOTAL	ANOS ANTERIORES	ANO	TOTAL					
A TRANSPORTAR ...									749.450,00	7.885.750,00	8.635.200,00	216.351,07	616.711,24	833.062,31						
2.4.5.	0102/07010413	0802	2018	I	85	Construção	EMPREITADA				2018/01/01	2019/12/31	1.000,00	250.000,00	251.000,00					
	09	2018	I	86	Requalificação do Centro de Ponte de Vagos	OUTRA					2018/01/01	2018/12/31	1.050,00	149.000,00	150.050,00					
	0102/07010413	0901	2018	I	86	Projeto de execução	OUTRA				2018/01/01	2018/12/31	50,00	50,00	50,00					
2.4.6.	0102/07010413	0902	2018	I	87	Construção	EMPREITADA				2018/01/01	2019/12/31	1.000,00	149.000,00	150.000,00					
	02	2016	I	76	Resíduos sólidos	EMPREITADA					2018/01/01	2019/12/31	1.000,00	319.000,00	320.000,00					
	0201	2016	I	76	Ecocentro municipal	EMPREITADA					2018/01/01	2019/12/31	1.000,00	319.000,00	320.000,00					
2.4.6.	0102/07010411	0201	2016	I	77	Projeto de execução	OUTRA	85.0	2016/01/01	2019/12/31	500,00	19.500,00	20.000,00							
	0202	2016	I	77	Construção	EMPREITADA				85.0	2016/01/01	2019/12/31	500,00	299.500,00	300.000,00					
	03	2015	I	45	Proteção do meio ambiente e conservação da natureza	OUTRA				85.0	2015/01/01	2018/12/31	19.500,00	7.000,00	26.500,00	20.757,76	38.253,82	59.011,58	38,62	11,98
2.4.6.	0102/070115	0301	2015	I	45	Requalificação ambiental das lagoas de Covão do Lobo	OUTRA				2015/01/01	2018/12/31	19.500,00	7.000,00	26.500,00					
	0302	2015	I	46	Construção	EMPREITADA				85.0	2015/01/01	2019/12/31	50,00	149.950,00	150.000,00					
	04	2015	I	46	Requalificação ambiental do Barreiro de Calvão	EMPREITADA				85.0	2015/01/01	2019/12/31	50,00	149.950,00	150.000,00					
2.4.6.	0102/070115	0401	2015	I	47	Projeto de execução	OUTRA				2015/01/01	2018/12/31	6.800,00	6.800,00	6.800,00					
	0402	2015	I	48	Construção	EMPREITADA				85.0	2015/01/01	2019/12/31	9.050,00	40.950,00	50.000,00					
	0102/07010413	05	2015	I	56	Requalificação ambiental do parque de lazer das Fêmeas	EMPREITADA				85.0	2015/01/01	2019/12/31	500,00	170.000,00	170.500,00				
2.5.	0102/07011002	01	2017	I	17	Aquisição de mobiliário urbano 2017	OUTRA				2017/01/01	2018/12/31	5.000,00	5.000,00	5.000,00	20.757,76	4.921,25	25.679,01	98,43	99,69
	0102/070115	03	2017	I	61	ORÇAMENTO PARTICIPATIVO - Aeração da massa de água do Barreiro de Calvão	OUTRA				2017/07/01	2018/12/31	24.650,00	24.650,00	24.650,00					
	0102/07011002	01	2018	I	16	Aquisição de mobiliário urbano 2018	OUTRA				2018/01/01	2018/12/31	33.000,00	5.000,00	38.000,00					
2.5.1.	0102/070111	02	2018	I	17	Aquisição de maquinaria e equipamento para jardins 2018	OUTRA				2018/01/01	2018/12/31	500,00	500,00	500,00					
2.5.2.	0102/07010307	08	2018	I	22	Serviços culturais, recreativos e religiosos	OUTRA				2018/01/01	2018/12/31	217.250,00	2.457.750,00	2.675.000,00	13.261,62	146.975,37	160.236,99	67,65	5,96
2.5.2.	11	2015	I	69	Cultura	EMPREITADA					2018/01/01	2018/12/31	50,00	50,00	50,00					
	1102	2015	I	69	Reparação da Casa Gandaresa	EMPREITADA					2018/01/01	2018/12/31	50,00	50,00	50,00					
	06	2016	I	69	Desporto, recreio e lazer	EMPREITADA					2018/01/01	2018/12/31	211.950,00	2.367.750,00	2.579.700,00	13.261,62	146.975,37	160.236,99	69,34	6,18
2.5.2.	0102/07010302	1102	2015	I	69	Piscina municipal - Eficiência energética	EMPREITADA				2015/01/01	2019/12/31	50,00	699.950,00	700.000,00					
	0601	2016	I	48	Construção	EMPREITADA				85.0	2015/01/01	2019/12/31	50,00	699.950,00	700.000,00					
	0602	2016	I	48	Requalificação do pavilhão gimnodesportivo de Vagos	OUTRA					2016/01/01	2019/12/31	1.500,00	5.000,00	6.500,00					
2.5.2.	0102/07010302	0603	2016	I	49	Auditoria	OUTRA				2016/01/01	2019/12/31	50,00	34.950,00	35.000,00					
	0102/07010302	0603	2016	I	50	Projeto de execução	OUTRA				2016/01/01	2019/12/31	1.000,00	200.000,00	201.000,00					
	0102/070115	01	2017	I	19	Construção	EMPREITADA				2017/01/01	2018/12/31	26.150,00	26.150,00	26.150,00					
2.5.2.	0102/07011002	02	2017	I	20	Aquisição de equipamento desportivo e recreativo 2017	OUTRA				2017/01/01	2018/12/31	26.150,00	26.150,00	26.150,00	7.645,37	26.126,68	33.772,05	99,91	99,93
	0102/070115	01	2018	I	18	Aquisição de maquinaria e equipamento para as instalações desportivas 2017	OUTRA				2017/01/01	2018/12/31	3.300,00	3.300,00	3.300,00	5.616,25	3.185,70	8.801,95	96,54	98,72
	0102/07010406	03	2018	I	20	Aquisição de equipamento desportivo e recreativo 2018	OUTRA				2018/01/01	2018/12/31	7.100,00	7.100,00	7.100,00					
2.5.2.	0102/07010406	03	2018	I	20	Grandes reparações em edifícios e infraestruturas desportivas	EMPREITADA				2018/01/01	2018/12/31	3.900,00	3.900,00	3.900,00					
	0102/07011002	07	2018	I	24	Equipamento e maquinaria para o complexo desportivo de Vagos	OUTRA				2018/01/01	2018/12/31	141.600,00	141.600,00	141.600,00					
	0102/07010413	13	2018	I	25	Requalificação dos espaços de jogo e recreio municipais	EMPREITADA				2018/01/01	2018/12/31	1.000,00	1.000,00	1.000,00	92.199,53	92.199,53	65,11	65,11	
2.5.2.	0102/07010302	1901	2018	I	38	Construção do Centro Náutico de Vagos	OUTRA				2018/01/01	2018/12/31	1.050,00	163.950,00	165.000,00					
	1902	2018	I	39	Projeto de execução	OUTRA					2018/01/01	2019/12/31	50,00	14.950,00	15.000,00					
	20	2018	I	39	Construção	EMPREITADA					2018/01/01	2019/12/31	1.000,00	149.000,00	150.000,00					
2.5.2.	0102/07010302	2001	2018	I	40	Construção do Centro ETT de Vagos	OUTRA				2018/01/01	2019/12/31	50,00	14.950,00	15.000,00					
	2002	2018	I	41	Projeto de execução	OUTRA					2018/01/01	2019/12/31	1.000,00	149.000,00	150.000,00					
	21	2018	I	40	Construção	EMPREITADA					2018/01/01	2019/12/31	1.000,00	149.000,00	150.000,00					
2.5.2.	0102/07010302	2101	2018	I	42	Centro Náutico e Piscatório da Praia da Vagueira	OUTRA				2018/01/01	2018/12/31	24.050,00	799.950,00	824.000,00					
	2102	2018	I	43	Projeto de execução	OUTRA					2018/01/01	2018/12/31	24.000,00	24.000,00	24.000,00	21.586,50	21.586,50	89,76	2,62	
	22	2018	I	43	Construção	EMPREITADA				70.0	2018/01/01	2019/12/31	50,00	799.950,00	800.000,00					
2.5.2.	0102/07010302	2201	2018	I	44	Centro de promoção e desenvolvimento de desportos náuticos (surf e canoagem)	EMPREITADA				70.0	2018/01/01	2019/12/31	50,00	799.950,00	800.000,00				
	2202	2018	I	45	Construção	EMPREITADA					2018/01/01	2018/12/31	50,00	150.000,00	150.050,00					
	0102/07011002	2202	2018	I	45	Equipamento e apetrechamento	OUTRA				2018/01/01	2018/12/31	50,00	50,00	50,00					
A TRANSPORTAR ...									1.063.500,00	11.194.400,00	12.257.900,00	250.370,45	801.940,43	1.052.310,88						

ENTIDADE MUNICÍPIO VAGOS	EXECUÇÃO DO PLANO FLURIANUAL DE INVESTIMENTOS	ANO CONTABILÍSTICO 2018 PERÍODO: 2018/01/01 A 2018/12/31
-----------------------------	---	---

Pagina : 4

OBJECTIVO	CÓDIGO DA CLASSIFIC. ECONÓMICA	CÓDIGO/ANO/TIPO/NUMERO DO PROJ. ACÇÃO	DESCRIÇÃO	FORMA DE REALIZAÇÃO	FONTE DE FINANCIAMENTO			DATAS		MONTANTE PREVISTO			MONTANTE EXECUTADO			EXEC. FINAN. CEIRA ANUAL % (a)	EXEC. FINAN. CEIRA GLOBAL % (b)
					AC	AA	FC	INICIO	FIM	ANO	ANOS SEGUINTE	TOTAL	ANOS ANTERIORES	ANO	TOTAL		
A TRANSPORTAR ...									1.063.500,00	11.194.400,00	12.257.900,00	250.370,45	801.940,43	1.052.310,88			
2.5.3.	0102/07010406	24	2018	I	93					2018/01/01	2019/12/31	50,00	150.000,00	150.050,00			
												5.250,00	90.000,00	95.250,00			
												5.250,00	90.000,00	95.250,00			
3.	0102/07010307	0601	2018	I	80					2018/01/01	2018/12/31	5.200,00		5.200,00			
	0102/07010307	0602	2018	I	81					2018/01/01	2019/12/31	50,00	90.000,00	90.050,00			
												1.814.000,00	10.084.800,00	11.898.800,00	636.477,30	1.484.205,71	
3.2.												17.950,00	3.258.900,00	3.276.850,00	2.890,50	15.589,45	
												50,00	499.950,00	500.000,00			
												50,00	499.950,00	500.000,00			
3.3.	0102/07010413	0202	2014	I	32			85.0		2014/01/01	2019/12/31	50,00	499.950,00	500.000,00			
	0102/07010413	03	2014	I	41					2014/01/01	2018/12/31	50,00	29.950,00	30.000,00			
	0102/07010413	02	2016	I	58			85.0		2016/01/01	2020/12/31	1.000,00	2.729.000,00	2.730.000,00			
3.3.1.	0102/07010410	01	2017	I	22					2017/01/01	2018/12/31	8.900,00		8.900,00	2.890,50	8.885,32	
	0102/070115	02	2017	I	57					2017/01/01	2018/12/31	50,00		50,00			
	0102/07010410	03	2018	I	26					2018/01/01	2018/12/31	7.900,00		7.900,00			
3.3.1.												1.724.600,00	6.284.900,00	8.009.500,00	629.767,65	6.704,13	
												1.724.600,00	6.284.900,00	8.009.500,00	629.767,65	1.413.065,50	
												1.000,00	99.000,00	100.000,00	1.413.065,50	2.042.833,15	
	0102/07010401	0502	2013	I	34					2013/01/01	2019/12/31	1.000,00	99.000,00	100.000,00			
	0102/07010401	07	2013	I	34							1.600,00		1.600,00	5.662,31	5.662,31	
	0102/07010413	0701	2013	I	31					2013/01/01	2018/12/31	1.600,00		1.600,00			
	0102/07010401	23	2015	I	83					2015/01/01	2018/12/31	6.400,00		6.400,00	253.912,29	6.318,40	
	0102/07010409	01	2016	I	24					2016/01/01	2018/12/31	44.200,00		44.200,00	11.826,98	44.151,50	
	0102/07010413	11	2016	I	35					2016/01/01	2018/12/31	1.000,00		1.000,00			
	0102/07010401	12	2016	I	36					2016/01/01	2018/12/31	50,00		50,00			
	0102/07010401	16	2016	I	52					2016/01/01	2018/12/31	113.900,00		113.900,00	235.563,37	113.797,06	
	0102/07010401	20	2016	I	64					2016/01/01	2018/12/31	102.350,00	30.000,00	132.350,00	4.444,61	102.139,23	
												695.550,00	2.449.000,00	3.144.550,00	29.212,50	596.274,69	
	0102/07010401	2501	2016	I	71					2016/01/01	2018/12/31	1.550,00		1.550,00	29.212,50	29.212,50	
	0102/07010401	2502	2016	I	72					2017/07/01	2020/12/31	694.000,00	2.449.000,00	3.143.000,00	596.274,69	596.274,69	
	0102/07010409	01	2017	I	23					2017/01/01	2018/12/31	2.650,00		2.650,00	1.661,08	2.617,14	
	0102/07010401	07	2017	I	29					2017/01/01	2018/12/31	75.300,00		75.300,00	75.205,82	75.205,82	
	0102/07010401	08	2017	I	30					2017/01/01	2018/12/31	149.000,00		149.000,00	148.960,04	148.960,04	
	0102/07010401	09	2017	I	31					2017/01/01	2018/12/31	9.350,00		9.350,00	66.158,37	9.332,04	
												9.550,00	3.292.950,00	3.302.500,00			
	0102/07010401	2001	2018	I	67					2018/01/01	2019/12/31	8.500,00	294.000,00	302.500,00			
	0102/07010401	2002	2017	I	50					2017/01/01	2021/12/31	50,00	1.999.950,00	2.000.000,00			
	0102/07010401	2003	2017	I	51			85.0		2017/01/01	2019/12/31	1.000,00	999.000,00	1.000.000,00			
	0102/07010401	21	2017	I	52					2017/01/01	2018/12/31	10.650,00		10.650,00	21.326,14	10.642,72	
	0102/07010401	22	2017	I	60					2017/01/01	2018/12/31	158.600,00		158.600,00	154.803,28	154.803,28	
	0102/07010401	23	2017	I	65					2017/07/01	2019/12/31	190.000,00	60.000,00	250.000,00			
	0102/07010401	24	2017	I	66					2017/07/01	2018/12/31	137.800,00		137.800,00	137.796,16	137.796,16	
	0102/07010409	01	2018	I	21					2018/01/01	2018/12/31	12.150,00		12.150,00	11.027,42	11.027,42	
	0102/070115	02	2018	I	23					2018/01/01	2018/12/31	500,00		500,00			
	0102/07010401	03	2018	I	27					2018/01/01	2018/12/31	50,00		50,00			
A TRANSPORTAR ...									2.808.400,00	20.624.250,00	23.432.650,00	883.028,60	2.230.595,38	3.113.623,98			

ENTIDADE MUNICÍPIO VAGOS	EXECUÇÃO DO PLANO PLURIANUAL DE INVESTIMENTOS	ANO CONTABILÍSTICO 2018 PERÍODO: 2018/01/01 A 2018/12/31
-----------------------------	---	---

Pagina : 5

OBJECTIVO	CÓDIGO DA CLASSIFIC. ECONÓMICA	CÓDIGO/ANO/TIPO/NUMERO DO PROJ. ACÇÃO	DESCRIÇÃO	FORMA DE REALIZAÇÃO	FONTE DE FINANCIAMENTO			DATAS		MONTANTE PREVISTO			MONTANTE EXECUTADO			EXEC. FINAN. ANUAL % (a)	EXEC. FINAN. GLOBAL % (b)	
					AC	AA	FC	INICIO	FIM	ANO	ANOS SEGUINTE	TOTAL	ANOS ANTERIORES	ANO	TOTAL			
A TRANSPORTAR ...										2.808.400,00	20.624.250,00	23.432.650,00	883.028,60	2.230.595,38	3.113.623,98			
3.4. 3.4.2.	0102/07010401	04	2018	I 28	Beneficiação de arruamentos na freguesia de Fonte de Angeão e Covão do Lobo	EMPREITADA			2018/01/01	2018/12/31	800,00		800,00					
	0102/07010401	05	2018	I 29	Beneficiação de arruamentos na freguesia de Ouca	EMPREITADA			2018/01/01	2018/12/31	50,00		50,00					
	0102/07010401	06	2018	I 30	Beneficiação de arruamentos na freguesia de Ponte de Vagos e Santa Catarina	EMPREITADA			2018/01/01	2018/12/31	50,00		50,00					
	0102/07010401	07	2018	I 31	Beneficiação de arruamentos na freguesia de Santo André	EMPREITADA			2018/01/01	2018/12/31	50,00		50,00					
	0102/07010401	08	2018	I 32	Beneficiação de arruamentos na freguesia de Vagos e Santo António	EMPREITADA			2018/01/01	2018/12/31	50,00		50,00					
	0102/07010401	09	2018	I 33	Beneficiação de arruamentos na Freguesia de Soza	EMPREITADA			2018/01/01	2018/12/31	50,00		50,00					
	0102/07010401	10	2018	I 34	Beneficiação de arruamentos na freguesia de Gafanha da Boa-Hora	EMPREITADA			2018/01/01	2018/12/31	50,00		50,00					
	0102/07010401	11	2018	I 49	Reparação de pavimentos 2018	EMPREITADA			2018/01/01	2018/12/31	800,00	195.000,00	195.800,00					
		12	2018		Beneficiação da EM 593 - Vagos - Parque de Campismo						1.050,00	158.950,00	160.000,00					
		1201	2018	I 50	Projeto de execução	OUTRA			2018/01/01	2019/12/31	50,00	9.950,00	10.000,00					
		1202	2018	I 51	Construção	EMPREITADA			2018/01/01	2019/12/31	1.000,00	149.000,00	150.000,00					
					Comércio e turismo						71.450,00	541.000,00	612.450,00	3.819,15	55.550,76	59.369,91	77,75	9,63
				Turismo						71.450,00	541.000,00	612.450,00	3.819,15	55.550,76	59.369,91	77,75	9,63	
	0102/07011002	11	2014	I 38	Equipamento do Espaço Museológico da Arte Xávega na Praia da Vagueira	OUTRA			2014/01/01	2019/12/31	1.000,00	149.000,00	150.000,00					
	0102/07010413	13	2014	I 49	Arranjos exteriores dos apoios à arte xávega na Praia da Vagueira	EMPREITADA			2014/09/01	2019/12/31	1.000,00	72.500,00	73.500,00					
	0102/07010413	01	2016	I 34	Travessia ciclável sobre a Ponte de Fareja	EMPREITADA			2016/01/01	2019/12/31	50,00	40.000,00	40.050,00					
		01	2017		Pista ciclável da Praia da Vagueira					56.300,00	56.300,00	56.300,00	3.819,15	55.550,76	59.369,91	98,67	98,75	
	0102/07010413	0101	2017	I 53	Projeto de execução	OUTRA			2017/01/01	2018/12/31	500,00	500,00	500,00	3.819,15	3.819,15	88,42	88,42	
	0102/07010413	0102	2017	I 54	Construção	EMPREITADA			2017/01/01	2018/12/31	55.800,00	55.800,00	55.800,00		55.550,76	55.550,76	99,55	99,55
	0102/070115	07	2017	I 64	ORÇAMENTO PARTICIPATIVO - Trilho da Lontra - Percurso ambiental e turístico	OUTRA			2017/07/01	2017/12/31	13.000,00	13.000,00	13.000,00					
	0102/07010413	05	2018	I 57	Turismo acessível e inclusivo da Praia da Vagueira	EMPREITADA			2018/01/01	2019/12/31	50,00	199.950,00	200.000,00					
	0102/070115	07	2018	I 68	Percursos Natura Culturais e Religiosos	OUTRA			2018/01/01	2019/12/31	50,00	79.550,00	79.600,00					
					Outras funções					50,00	50,00	50,00						
					Diversas não especificadas					50,00	50,00	50,00						
	0102/070115	01	2018	I 69	Orçamento Participativo - ações eleitas	OUTRA			2018/01/01	2018/12/31	50,00	50,00	50,00					
TOTAL GERAL										2.882.850,00	21.519.200,00	24.402.050,00	886.847,75	2.286.146,14	3.172.993,89	79,30	12,55	

Anotações

a) Execução Financeira Anual = (Executado no Ano * 100) / Previsto no Ano

b) Execução Financeira Global = (Total Executado * 100) / (Realizado em Anos Anteriores + Total Previsto)

Em ___ de _____ de ____

Em ___ de _____ de ____

PRESTAÇÃO DE CONTAS 2018

EXECUÇÃO DO PLANO DE ATIVIDADES MUNICIPAIS



MORADA
Rua da Saudade
3840 - 420 Vagos

CONTATO
Tel.: 234 799 600
www.cm-vagos.pt
geral@cm-vagos.pt

ENTIDADE		EXECUÇÃO DO PLANO DE ATIVIDADES MUNICIPAL										ANO CONTABILÍSTICO 2018						
MUNICÍPIO VAGOS												PERÍODO: 2018/01/01 A 2018/12/31						
OBJECTIVO	CÓDIGO DA CLASSIFIC. ECONÓMICA	CÓDIGO/ANO/TIPO/NUMERO DO PROJ. ACÇÃO	DESCRIÇÃO	FORMA DE REALIZAÇÃO	FONTE DE FINANCIAMENTO			DATAS		MONTANTE PREVISTO			MONTANTE EXECUTADO			EXEC. FINAN. ANUAL % (a)	EXEC. FINAN. GLOBAL % (b)	
					AC	AA	FC	INICIO	FIM	ANO	ANOS SEGUINTES	TOTAL	ANOS ANTERIORES	ANO	TOTAL			
1.			Funções gerais								368.500,00	149.500,00	518.000,00	160.552,19	279.696,52	440.248,71	75,90	64,88
1.1.			Serviços gerais de administração pública								143.500,00	143.500,00	143.500,00	75.313,43	105.256,01	180.569,44	73,35	82,52
1.1.1.			Administracao geral								143.500,00	143.500,00	143.500,00	75.313,43	105.256,01	180.569,44	73,35	82,52
			Promoção e divulgação do município 2017	OUTRA				2017/01/01	2018/12/31		33.100,00		33.100,00	68.534,88	32.968,76	101.503,64	99,60	99,87
	0102/020115	13	2017 A 1								5.350,00		5.350,00		5.320,98		99,46	
	0102/020217	13	2017 A 1								18.250,00		18.250,00		18.238,28		99,94	
	0102/020220	13	2017 A 1								5.300,00		5.300,00		5.252,10		99,10	
	0102/020225	13	2017 A 1								4.200,00		4.200,00		4.157,40		98,99	
	0102/020215	14	2017 A 2					2017/01/01	2018/12/31		4.700,00		4.700,00	6.778,55	4.502,50	11.281,05	95,80	98,28
	0102/020220	16	2017 A 37					2017/01/01	2018/12/31		4.400,00		4.400,00		4.305,00	4.305,00	97,84	97,84
	0102/020215	12	2018 A 26					2018/01/01	2018/12/31		8.200,00		8.200,00		7.847,00	7.847,00	95,70	95,70
		13	2018 A 27					2018/01/01	2018/12/31		93.000,00		93.000,00		55.632,75	55.632,75	59,82	59,82
	0102/020115	13	2018 A 27								4.650,00		4.650,00		1.251,89		26,92	
	0102/020215	13	2018 A 27								50,00		50,00					
	0102/020217	13	2018 A 27								75.200,00		75.200,00		43.206,88		57,46	
	0102/020220	13	2018 A 27								7.500,00		7.500,00		5.723,98		76,32	
	0102/020225	13	2018 A 27								5.600,00		5.600,00		5.450,00		97,32	
		16	2018 A 74					2018/01/01	2018/12/31		100,00		100,00					
	0102/020115	16	2018 A 74								25,00		25,00					
	0102/020217	16	2018 A 74								25,00		25,00					
	0102/020225	16	2018 A 74								50,00		50,00					
1.2.			Segurança e ordem públicas								225.000,00	149.500,00	374.500,00	85.238,76	174.440,51	259.679,27	77,53	56,48
1.2.1.			Protecção civil e luta contra incêndios								225.000,00	149.500,00	374.500,00	85.238,76	174.440,51	259.679,27	77,53	56,48
	0102/04070105	02	2017 A 3					2017/01/01	2018/12/31		43.400,00		43.400,00	85.238,76	43.363,46	128.602,22	99,92	99,97
	0102/020220	04	2017 A 38					2017/01/01	2020/12/31	85,0	38.200,00	64.500,00	102.700,00		37.566,40	37.566,40	98,34	36,58
	0102/04070105	02	2018 A 28					2018/01/01	2018/12/31		142.000,00		142.000,00		93.510,65	93.510,65	65,85	65,85
	0102/020225	03	2018 A 29					2018/01/01	2018/12/31		500,00		500,00					
	0102/020225	04	2018 A 43					2018/01/01	2019/12/31		900,00	85.000,00	85.900,00					
2.			Funções sociais								1.927.850,00	533.800,00	2.461.650,00	686.617,98	1.516.948,43	2.203.566,41	78,69	69,99
2.1.			Educação								879.950,00	879.950,00	879.950,00	267.409,53	578.979,44	846.388,97	65,80	73,77
2.1.1.			Ensino não superior								879.950,00	879.950,00	879.950,00	267.409,53	578.979,44	846.388,97	65,80	73,77
	0102/04070101	05	2017 A 5					2017/01/01	2018/12/31		159.250,00		159.250,00	267.409,53	159.216,21	426.625,74	99,98	99,99
	0102/04070101	04	2018 A 30					2018/01/01	2018/12/31		460.000,00		460.000,00		231.855,39	231.855,39	50,40	50,40
	0102/020220	05	2018 A 36					2018/01/01	2018/12/31		259.400,00		259.400,00		187.907,84	187.907,84	72,44	72,44
	0102/020220	06	2018 A 50					2018/01/01	2018/12/31		50,00		50,00					
	0102/020220	07	2018 A 51					2018/01/01	2018/12/31		1.250,00		1.250,00					
2.3.			Segurança e acção sociais								21.950,00		21.950,00	9.124,60	18.606,00	27.730,60	84,77	89,24
2.3.2.			Ação social								21.950,00		21.950,00	9.124,60	18.606,00	27.730,60	84,77	89,24
	0102/04080299	01	2017 A 6					2017/01/01	2018/12/31		650,00		650,00	9.124,60	650,00	9.774,60	100,00	100,00
	0102/04080299	01	2018 A 31					2018/01/01	2018/12/31		21.100,00		21.100,00		17.956,00	17.956,00	85,10	85,10
	0102/04070102	02	2018 A 32					2018/01/01	2018/12/31		100,00		100,00					
	0102/04080299	03	2018 A 33					2018/01/01	2018/12/31		100,00		100,00					
2.4.			Habituação e serviços colectivos								19.900,00	452.200,00	472.100,00	89.144,25	18.304,85	107.449,10	91,98	19,14
2.4.2.			Ordenamento do território								11.250,00	410.000,00	421.250,00	89.144,25	10.670,25	99.814,50	94,85	19,56
	0102/020214	03	2015 A 14					2015/01/01	2018/12/31		6.800,00		6.800,00	89.144,25	6.734,25	95.878,50	99,03	99,93
	0102/020214	03	2018 A 60					2018/01/01	2019/12/31		4.450,00	410.000,00	414.450,00		3.936,00	3.936,00	88,45	0,95
2.4.6.			Protecção do meio ambiente e conservação da natureza								8.650,00	42.200,00	50.850,00		7.634,60	7.634,60	88,26	15,01
	0102/020225	05	2016 A 40					2016/01/01	2018/12/31		50,00		50,00					
		03	2018 A 21					2018/01/01	2018/12/31		4.400,00		4.400,00		3.566,37	3.566,37	81,05	81,05
	0102/020101	03	2018 A 21								50,00		50,00					
	0102/020121	03	2018 A 21								4.200,00		4.200,00		3.566,37		84,91	
	0102/020220	03	2018 A 21								100,00		100,00					
	0102/020225	03	2018 A 21								50,00		50,00					
2.5.			Programa Interreg V - Red UrbanSol 4 E	OUTRA				75,0	2018/01/01	2019/12/31	4.200,00	42.200,00	46.400,00		4.068,23	4.068,23	96,86	8,77
	0102/020225	05	2018 A 72								1.006.050,00	81.600,00	1.087.650,00	320.939,60	901.058,14	1.221.997,74	89,56	86,75
A TRANSPORTAR ...											1.290.300,00	601.700,00	1.892.000,00	526.230,57	895.586,81	1.421.817,38		

ENTIDADE MUNICÍPIO VAGOS	EXECUÇÃO DO PLANO DE ATIVIDADES MUNICIPAL	ANO CONTABILÍSTICO 2018 PERÍODO: 2018/01/01 A 2018/12/31
-----------------------------	---	---

Pagina : 2

OBJECTIVO	CÓDIGO DA CLASSIFIC. ECONÓMICA	CÓDIGO/ANO/TIPO/NUMERO DO PROJ. ACÇÃO	DESCRIÇÃO	FORMA DE REALIZAÇÃO	FONTE DE FINANCIAMENTO			DATAS		MONTANTE PREVISTO			MONTANTE EXECUTADO			EXEC. FINAN. CEIRA ANUAL % (a)	EXEC. FINAN. CEIRA GLOBAL % (b)			
					AC	AA	FC	INICIO	FIM	ANO	ANOS SEGUINTE	TOTAL	ANOS ANTERIORES	ANO	TOTAL					
A TRANSPORTAR ...									1.290.300,00	601.700,00	1.892.000,00	526.230,57	895.586,81	1.421.817,38						
2.5.1.	0102/04070103	01	2018	A 13	Cultura															
		03	2018	A 15	Programa Municipal de associativismo cultural e recreativo 2018	OUTRA				2018/01/01	2018/12/31	132.050,00	16.600,00	148.650,00		128.863,65	128.863,65	97.59	86.69	
	0102/020115	03	2018	A 15	Atividades da rede de bibliotecas de Vagos 2018	OUTRA														
	0102/020225	03	2018	A 15		OUTRA														
	0102/020225	04	2018	A 16	Programação cultural em rede	OUTRA			85.0	2018/01/01	2019/12/31	200,00								
	0102/020220	05	2018	A 19	Reedição de livro de João Grave	OUTRA				2018/01/01	2018/12/31	9.600,00								
	0102/020115	06	2018	A 20	Concurso de pintura "Vagos Cultural"	OUTRA				2018/01/01	2018/12/31	17.750,00	16.600,00	34.350,00		17.650,81	17.650,81	99.44	51.39	
0102/020220	07	2018	A 23	"O Lugar da Memória" - Projeto de recuperação de memórias	OUTRA				2018/01/01	2018/12/31	100,00									
2.5.2.	0102/04070104	04	2017	A 12	Desporto, recreio e lazer															
		04	2017	A 12	Programa municipal de apoio ao associativismo desportivo 2017	OUTRA														
	0102/020220	05	2017	A 13	Programa Vagos em Ação 2017	OUTRA														
	0102/020220	06	2017	A 14	Programa Mais Idade Melhor Saúde 2017	OUTRA														
	0102/020220	07	2017	A 15	Escola municipal de natação 2017	OUTRA														
	0102/04070104	04	2018	A 34	Programa municipal de apoio ao associativismo desportivo 2018	OUTRA														
	0102/020220	05	2018	A 37	Escola municipal de natação 2018	OUTRA														
	0102/020203	06	2018	A 47	Manutenção e conservação do complexo desportivo de Vagos	OUTRA														
	0102/020220	06	2018	A 47		OUTRA														
	0102/020225	06	2018	A 47		OUTRA														
	0102/020220	08	2018	A 44	Programa Vagos em Ação 2018	OUTRA														
	0102/020220	09	2018	A 45	Programa Mais Idade Melhor Saúde 2018	OUTRA														
	0102/020220	10	2018	A 46	Vagos em Ação Júnior	OUTRA														
	0102/020115	10	2018	A 46		OUTRA														
	0102/020121	10	2018	A 46		OUTRA														
	0102/020220	10	2018	A 46		OUTRA														
	0102/020208	11	2018	A 48	RF Vagos Open dança desportiva	OUTRA														
	0102/020225	11	2018	A 48		OUTRA														
	0102/0602030503	11	2018	A 48		OUTRA														
	0102/020203	12	2018	A 49	Manutenção e conservação dos espaços de jogo e recreio municipais	OUTRA														
	0102/020115	14	2018	A 52	One Day Dance	OUTRA														
	0102/020208	14	2018	A 52		OUTRA														
	0102/020225	14	2018	A 52		OUTRA														
0102/020121	15	2018	A 53	Feira saudável	OUTRA															
0102/020208	15	2018	A 53		OUTRA															
0102/020225	15	2018	A 53		OUTRA															
0102/020208	16	2018	A 54	Sazau Vagos em Movimento	OUTRA															
0102/020217	16	2018	A 54		OUTRA															
0102/020225	16	2018	A 54		OUTRA															
0102/020115	17	2018	A 55	Torneio aberto Concelho de Vagos Ténis de mesa	OUTRA															
0102/020225	17	2018	A 55		OUTRA															
0102/020121	18	2018	A 56	Competições nacionais de Atletismo	OUTRA															
0102/020208	18	2018	A 56		OUTRA															
A TRANSPORTAR ...									2.065.500,00	668.300,00	2.733.800,00	847.170,17	1.599.226,97	2.446.397,14						

ENTIDADE MUNICIPIO VAGOS	EXECUÇÃO DO PLANO DE ATIVIDADES MUNICIPAL	ANO CONTABILÍSTICO 2018 PERÍODO: 2018/01/01 A 2018/12/31
-----------------------------	---	---

Pagina : 3

OBJECTIVO	CÓDIGO DA CLASSIFIC. ECONÓMICA	CÓDIGO/ANO/TIPO/NUMERO DO PROJ. ACÇÃO	DESCRIÇÃO	FORMA DE REALIZAÇÃO	FONTE DE FINANCIAMENTO			DATAS		MONTANTE PREVISTO			MONTANTE EXECUTADO			EXEC. FINAN. CEIRA ANUAL % (a)	EXEC. FINAN. CEIRA GLOBAL % (b)
					AC	AA	FC	INICIO	FIM	ANO	ANOS SEGUINTE	TOTAL	ANOS ANTERIORES	ANO	TOTAL		
A TRANSPORTAR ...									2.065.500,00	668.300,00	2.733.800,00	847.170,17	1.599.226,97	2.446.397,14			
2.5.3.	0102/020217	18	2018	A 56							50,00						
	0102/020225	18	2018	A 56							4.950,00				4.920,00	99.39	
		03	2017	A 19	Outras actividades cívicas e religiosas	OUTRA					230.850,00	15.000,00	245.850,00		197.417,98	197.417,98	85.52
					Mês sénior 2017				2017/01/01	2018/12/31	20.150,00		20.150,00		20.122,00	20.122,00	99.86
	0102/020208	03	2017	A 19							5.250,00				5.225,00	99.52	
	0102/020225	03	2017	A 19							14.900,00				14.897,00	99.98	
		01	2018	A 17	Festas de Vagos 2018	OUTRA			2018/01/01	2018/12/31	109.000,00		109.000,00		108.227,50	108.227,50	99.29
	0102/020115	01	2018	A 17							200,00				166,50	83.25	
	0102/020121	01	2018	A 17							1.900,00				1.870,08	98.43	
	0102/020208	01	2018	A 17							30.800,00				30.727,75	99.77	
	0102/020217	01	2018	A 17							7.000,00				6.697,22	95.67	
	0102/020218	01	2018	A 17							400,00				399,49	99.87	
	0102/020225	01	2018	A 17							68.700,00				68.366,46	99.51	
		02	2018	A 18	Natália 2018	OUTRA			2018/01/01	2018/12/31	51.450,00		51.450,00		46.125,00	46.125,00	89.65
	0102/020121	02	2018	A 18							50,00				50,00		
0102/020208	02	2018	A 18							50,00				50,00			
0102/020217	02	2018	A 18							2.900,00				2.900,00			
0102/020225	02	2018	A 18							48.450,00				46.125,00	95.20		
0102/04070106	03	2018	A 24	Transferências outras actividades cívicas e religiosas	OUTRA			2018/01/01	2018/12/31	30.850,00	15.000,00	45.850,00		20.871,37	20.871,37	67.65	
	04	2018	A 25	Programa Bandeira Azul	OUTRA			2018/01/01	2018/12/31	1.150,00		1.150,00		1.124,11	1.124,11	97.75	
0102/020121	04	2018	A 25							350,00				324,11	92.60		
0102/020217	04	2018	A 25														
0102/020225	04	2018	A 25														
	05	2018	A 35	Mês Sénior 2018	OUTRA			2018/01/01	2018/12/31	800,00		800,00		800,00	100.00		
0102/020208	05	2018	A 35							1.400,00				1.400,00			
0102/020225	05	2018	A 35							16.850,00				948,00	5.63		
3.										410.000,00	4.800,00	414.800,00	90.994,91	286.511,84	377.506,75	69.88	
					Funções económicas					25.200,00		25.200,00		24.379,58	24.379,58	96.74	
3.2.					Indústria e energia					23.900,00		23.900,00		23.889,58	23.889,58	99.96	
	0102/020225	04	2017	A 30	Feira de formação, emprego e negócios	OUTRA			2017/01/01	2018/12/31	23.900,00		23.900,00		23.889,58	99.96	
	01	2018	A 41	Dinamização de actividades e empreendedorismo	OUTRA			2018/01/01	2018/12/31	1.250,00		1.250,00		490,00	490,00	39.20	
0102/020220	01	2018	A 41							50,00				50,00			
0102/020225	01	2018	A 41							1.200,00				490,00	40.83		
0102/020225	02	2018	A 42	THINKIN' - Feira para a cidadania, formação, emprego e negócios	OUTRA			2018/01/01	2018/12/31	50,00		50,00		50,00			
3.4.					Comércio e turismo					384.800,00	4.800,00	389.600,00	90.994,91	262.132,26	353.127,17	68.12	
					Turismo					384.800,00	4.800,00	389.600,00	90.994,91	262.132,26	353.127,17	68.12	
3.4.2.		02	2017	A 20	Programa Animar o Verão 2017	OUTRA			2017/01/01	2018/12/31	107.100,00		107.100,00	40.550,83	106.956,90	147.507,73	99.87
	0102/020115	02	2017	A 20						1.300,00				1.277,80	98.29		
	0102/020208	02	2017	A 20						16.200,00				16.113,00	99.46		
	0102/020225	02	2017	A 20						89.600,00				89.566,10	99.96		
		03	2017	A 21	Vagos Metal Fest	OUTRA			2017/01/01	2018/12/31	19.250,00		19.250,00	50.444,08	19.204,28	69.648,36	99.76
	0102/020220	03	2017	A 21						10.100,00				10.086,00	99.86		
	0102/020225	03	2017	A 21						9.150,00				9.118,28	99.65		
		01	2018	A 38	Vagos Metal Fest 2018	OUTRA			2018/01/01	2018/12/31	82.950,00		82.950,00		68.144,62	68.144,62	82.15
	0102/020208	01	2018	A 38						25.500,00				23.685,74	92.89		
	0102/020218	01	2018	A 38						2.550,00				2.526,88	99.09		
	0102/020220	01	2018	A 38						11.200,00							
	0102/020225	01	2018	A 38						6.800,00				5.032,00	74.00		
	0102/0602030503	01	2018	A 38						36.900,00				36.900,00	100.00		
		02	2018	A 40	Vagos Sensation Gourmet 2018	OUTRA			2018/01/01	2018/12/31	27.800,00		27.800,00		27.174,34	27.174,34	97.75
	0102/020217	02	2018	A 40						6.300,00				6.264,34	99.43		
0102/020225	02	2018	A 40						21.500,00				20.910,00	97.26			
	03	2018	A 57	Programa Animar o Verão 2018	OUTRA			2018/01/01	2018/12/31	147.450,00		147.450,00		40.652,12	40.652,12	27.57	
A TRANSPORTAR ...									2.706.100,00	683.300,00	3.389.400,00	938.165,08	2.083.156,79	3.021.321,87			

ENTIDADE MUNICÍPIO VAGOS	EXECUÇÃO DO PLANO DE ATIVIDADES MUNICIPAL	ANO CONTABILÍSTICO 2018 PERÍODO: 2018/01/01 A 2018/12/31
-----------------------------	---	---

Pagina : 4

OBJECTIVO	CÓDIGO DA CLASSIFIC. ECONÓMICA	CÓDIGO/ANO/TIPO/NUMERO DO PROJ. ACÇÃO	DESCRIÇÃO	FORMA DE REALIZAÇÃO	FONTE DE FINANCIAMENTO			DATAS		MONTANTE PREVISTO			MONTANTE EXECUTADO			EXEC. FINAN. ANUAL % (a)	EXEC. FINAN. GLOBAL % (b)	
					AC	AA	FC	INICIO	FIM	ANO	ANOS SEGUINTE	TOTAL	ANOS ANTERIORES	ANO	TOTAL			
A TRANSPORTAR ...									2.706.100,00	683.300,00	3.389.400,00	938.165,08	2.083.156,79	3.021.321,87				
4. 4.2.	0102/020115	03	2018	A 57							350,00							
	0102/020121	03	2018	A 57							1.200,00			838,49	69.87			
	0102/020208	03	2018	A 57							23.150,00			4.935,00	21.32			
	0102/020217	03	2018	A 57							10.950,00			8.724,03	79.67			
	0102/020225	03	2018	A 57							111.800,00			26.154,60	23.39			
	0102/020225	04	2018	A 58	Outra				2018/01/01	2018/12/31	50,00							
	0102/020220	06	2018	A 71	Outra				2018/01/01	2019/12/31	100,00	4.800,00	4.900,00					
		08	2018	A 75	Outra				2018/01/01	2018/12/31	100,00		100,00					
	0102/020220	08	2018	A 75							50,00							
	0102/020225	08	2018	A 75							50,00							
		03	2016								449.024,00	118.470,47	567.494,47	2.109,88	296.907,71	299.017,59	66.12	52.50
		02	2017								449.024,00	118.470,47	567.494,47	2.109,88	296.907,71	299.017,59	66.12	52.50
	0102/04050108	0302	2016	A 49	Outra				2016/01/01	2018/12/31	6.184,21		6.184,21	2.109,88	6.184,21	8.294,09	100,00	100,00
		02	2017								6.184,21		6.184,21	2.109,88	6.184,21	8.294,09	100,00	100,00
		0204	2017	A 36	Outra				2017/01/01	2018/12/31	528,53		528,53		457,06	457,06	86.48	86.48
	0102/04050108	0204	2017	A 36							483,07				457,06	94.62		
	0102/08050108	0204	2017	A 36							45,46							
	0102/04050102	01	2018	A 39	Outra				2018/01/01	2018/12/31	327.000,00		327.000,00		229.615,71	229.615,71	70.22	70.22
		02	2018								33.211,26	118.470,47	151.681,73		10.978,95	10.978,95	33.06	7.24
	0102/04050108	0201	2018	A 1	Outra				2018/01/01	2018/12/31	50,00		50,00					
		0202	2018	A 2	Outra				2018/01/01	2019/12/31	1.745,45	13.300,00	15.045,45					
	0102/04050108	0202	2018	A 2							1.700,00							
	0102/08050108	0202	2018	A 2							45,45							
	0102/04050108	0203	2018	A 3	Outra				2018/01/01	2018/12/31	50,00		50,00					
	0102/04050108	0204	2018	A 4	Outra				2018/01/01	2019/12/31	45,45	33.000,00	33.045,45					
	0102/04050108	0205	2018	A 5	Outra				2018/01/01	2019/12/31	100,00	4.300,00	4.400,00					
	0102/04050108	0206	2018	A 6	Outra				2018/01/01	2018/12/31	50,00		3.000,00		3.050,00			
	0102/04050108	0207	2018	A 7	Outra				2018/01/01	2019/12/31	50,00	3.500,00	3.550,00					
	0102/04050108	0208	2018	A 8	Outra				2018/01/01	2019/12/31	2.050,00	4.250,00	6.300,00					
		0209	2018	A 9	Outra				2018/01/01	2018/12/31	150,00	3.750,00	3.900,00					
0102/04050108	0209	2018	A 9							100,00								
0102/08050108	0209	2018	A 9							50,00								
	0210	2018	A 10	Outra				2018/01/01	2019/12/31	600,00	3.900,00	4.500,00						
0102/04050108	0210	2018	A 10							500,00								
0102/08050108	0210	2018	A 10							100,00								
	0211	2018	A 11	Outra				2018/01/01	2019/12/31	150,00	5.950,00	6.100,00						
0102/04050108	0211	2018	A 11							100,00								
0102/08050108	0211	2018	A 11							50,00								
0102/04050108	0212	2018	A 12	Outra				2018/01/01	2019/12/31	760,00	1.060,00	1.820,00						
0102/04050108	0213	2018	A 61	Outra				2018/01/01	2018/12/31	76,73		76,73						
0102/04050108	0214	2018	A 62	Outra				2018/01/01	2019/12/31	90,92	3.090,90	3.181,82						
0102/04050108	0215	2018	A 63	Outra				2018/01/01	2019/12/31	2.277,18	9.877,37	12.154,55						
	0216	2018	A 64	Outra				2018/01/01	2019/12/31	13.333,78	24.400,00	37.733,78						
0102/04050108	0216	2018	A 64							6.351,69								
0102/08050108	0216	2018	A 64							6.982,09								
A TRANSPORTAR ...									3.061.642,25	801.478,27	3.863.120,52	940.274,96	2.319.413,77	3.259.688,73				

ENTIDADE MUNICIPIO VAGOS	EXECUÇÃO DO PLANO DE ATIVIDADES MUNICIPAL	ANO CONTABILÍSTICO 2018 PERÍODO: 2018/01/01 A 2018/12/31
------------------------------------	--	---

Página : 5

OBJECTIVO	CÓDIGO DA CLASSIFIC. ECONÓMICA	CÓDIGO/ANO/TIPO/NUMERO DO PROJ. ACÇÃO	DESCRIÇÃO	FORMA DE REALIZAÇÃO	FONTE DE FINANCIAMENTO			DATAS		MONTANTE PREVISTO			MONTANTE EXECUTADO			EXEC. FINAN. ANUAL % (a)	EXEC. FINAN. GLOBAL % (b)	
					AC	AA	FC	INICIO	FIM	ANO	ANOS SEGUINTE	TOTAL	ANOS ANTERIORES	ANO	TOTAL			
A TRANSPORTAR ...									3.061.642,25	801.478,27	3.863.120,52	940.274,96	2.319.413,77	3.259.688,73				
	0102/04050108	0217	2018	A	65	Grupo Acção Costeira (GAC)	OUTRA			2018/01/01	2018/12/31	553,94		553,94		100.00	100.00	
	0102/04050108	0218	2018	A	66	Campanha promocional Ria de Aveiro	OUTRA			2018/01/01	2018/12/31	7.540,72	3.740,71	11.281,43	7.481,43	7.481,43	99.21	66.32
	0102/04050108	0219	2018	A	67	Produção, Proteção e e Promoção Enguias	OUTRA			2018/01/01	2019/12/31	2.751,50	1.351,49	4.102,99	2.702,99	2.702,99	98.24	65.88
	0102/04050108	0220	2018	A	68	RUCI - Monitorização	OUTRA			2018/01/01	2018/12/31	240,59		240,59	240,59	100.00	100.00	
	0102/04050108	0221	2018	A	70	Programação cultural em rede da Região de Aveiro	OUTRA			2018/01/01	2018/12/31	545,00		545,00				
	0102/08050102	03	2018	A	59	Protocolos - Apoios ao investimento às freguesias	OUTRA			2018/01/01	2018/12/31	82.100,00		82.100,00	49.671,78	49.671,78	60.50	60.50
TOTAL GERAL									3.155.374,00	806.570,47	3.961.944,47	940.274,96	2.380.064,50	3.320.339,46	75.43	67.73		

Anotações

- a) Execução Financeira Anual = (Executado no Ano * 100) / Previsto no Ano
- b) Execução Financeira Global = (Total Executado * 100) / (Realizado em Anos Anteriores + Total Previsto)

Em ___ de _____ de ____

Em ___ de _____ de ____

PRESTAÇÃO DE CONTAS 2018

ANEXO ÀS DEMONSTRAÇÕES FINANCEIRAS

ANEXO ÀS DEMONSTRAÇÕES FINANCEIRAS

As notas ao balanço e à demonstração de resultados que se seguem visam facilitar o entendimento das demonstrações financeiras apresentadas tendo como referência a numeração definida no ponto 8 do POCAL.

A informação financeira constante nas demonstrações apresentadas tem subjacente os princípios contabilísticos definidos no POCAL, designadamente o princípio da consistência, da especialização (ou do acréscimo), do custo histórico, da prudência, da materialidade e da não compensação.

8.1 Caracterização da entidade

Apresenta-se em anexo o mapa da caracterização da entidade com informação complementar sobre o Município.

8.2 Notas ao balanço e à demonstração de resultados

8.2.3 Critérios Valorimétricos e Métodos de Cálculo

Imobilizado

- i. O imobilizado incluído no ativo no ano 2018 foi valorizado pelo custo de aquisição ou de produção (quando conhecido). O imobilizado incorporado em anos anteriores no âmbito do trabalho de fundo de reconciliação do património imóvel municipal, foi, na falta de outro critério, valorizado pelo Valor Patrimonial Tributário.
- ii. O imobilizado em curso está valorizado pela execução física e financeira dos trabalhos executados, sendo transferido para as respetivas contas de imobilizado corpóreo no momento da receção provisória das obras mediante o respetivo auto.

Investimentos Financeiros

Os investimentos financeiros encontram-se valorizados ao custo de aquisição sendo constituídas provisões caso sejam identificadas perdas de valor. No ano 2018, por força da Lei do Orçamento do Estado, o valor do FAM a subscrever pelo Município passou de 762.053,94 € para 489.892,50 €, estando realizado até 31.12.2018 o montante de 408.243,75 €, sendo os restantes 81.648,75 € realizados em três tranches até ao ano 2020.

Existências

As existências em armazém foram expressas ao custo de aquisição, sendo as saídas valorizadas ao custo médio ponderado.

Dívidas de e a terceiros

As dívidas de e a terceiros são expressas pelas importâncias constantes dos documentos que as titulam. A exceção a diz respeito à manutenção da dívida contabilizada à empresa Alberto Couto Alves, S.A. no

montante de 121.743,40 € respeitante ao valor máximo que o Município está disposto a pagar de juros referentes à construção do Estádio Municipal de Vagos uma vez que não reconhece a totalidade dos juros debitados (cerca de 170.000 euros) uma vez que a faturação ultrapassou de forma substancial o que estava previsto no cronograma financeiro da obra. Aguarda-se acordo com a empresa sobre o valor a pagar.

Disponibilidades

As disponibilidades de caixa e depósitos em instituições financeiras são expressas pelos montantes dos meios de pagamento e dos saldos de todas as contas de depósito.

Acréscimos e Diferimentos

Os proveitos e os custos foram registados à medida que são gerados, independentemente do momento em que são recebidos ou pagos e constam nos respetivos exercícios económicos, de acordo com o princípio da especialização dos exercícios.

Proveitos

Os proveitos são mensurados pelo justo valor da contraprestação recebida ou a receber e são deduzidos do montante estimado de devoluções, descontos e outros abatimentos.

Os proveitos provenientes de impostos diretos e indiretos são reconhecidos quando o direito é gerado, independentemente da data do seu recebimento. Os proveitos provenientes da prestação de serviços são reconhecidos aquando do seu recebimento, não sendo, contudo, materialmente relevante os efeitos da aplicação do princípio contabilístico da especialização nesta matéria.

Os proveitos provenientes da venda de bens são reconhecidos quando a entidade tenha transferido para o comprador os riscos e vantagens significativos da propriedade dos bens, a entidade não mantenha envolvimento continuado de gestão com grau geralmente associado com a posse, nem o controlo efetivo dos bens vendidos, a quantia do proveito possa ser fiavelmente mensurada e seja provável que os benefícios económicos associados com a transação fluam para a entidade e os custos incorridos, ou a incorrer referentes à transação, possam ser fiavelmente mensurados.

Critério e métodos utilizados:

Amortizações

As amortizações foram calculadas através do método das quotas constantes sendo aplicadas as taxas de amortização definidas no CIBE aprovado pela Portaria n.º 671/2000, de 17 abril.

Subsídios

Os subsídios recebidos para participar os custos com a construção de imobilizado são reconhecidos no passivo, sendo transferidos para proveitos na proporção das amortizações dos referidos bens subsidiados. Sempre que existem decisões de aprovação de subsídios são efetuados lançamentos com base nessas decisões e relevadas no ativo (conta de devedores diversos) por contrapartida do passivo (subsídios ao investimento) ou proveitos operacionais (subsídios à exploração).

Juízos de valor críticos e principais fontes de incerteza associada a estimativas

Na preparação das demonstrações financeiras anexas foram efetuados juízos de valor e estimativas utilizando diversos pressupostos que afetam as quantias relatadas de ativos e passivos, assim como as quantias relatadas de proveitos e custos do período com base no melhor conhecimento existente à data de aprovação das demonstrações financeiras e dos eventos e transações em curso, assim como na experiência de eventos passados e/ou correntes. As alterações às estimativas que ocorram posteriormente à data das demonstrações financeiras serão corrigidas de forma prospetiva.

Os principais juízos de valor e estimativas efetuadas na preparação das demonstrações financeiras anexas foram os seguintes:


- Vida útil atribuída a bens do património
- Estimativa de férias e Subsidio de Férias
- Proveitos a receber de projetos participados
- Subsídios a receber de terceiras entidades
- Impostos a receber de terceiros e respetivos encargos de cobrança

8.2.7 Movimentos ocorridos e desagregação das rubricas do ativo imobilizado e respetivas amortizações e provisões

Os movimentos ocorridos nas rubricas do ativo imobilizado constantes do balanço encontram-se evidenciados no mapa do ativo bruto e no mapa das amortizações e provisões. São refletidas as aquisições do exercício e as transferências de imobilizações em curso para as respetivas contas de imobilizado e os abates decorrentes da sua inoperacionalidade ou alienação.

Foi efetuada uma análise à rede viária do concelho, com verificação física, fazendo uma comparação com a vida útil registada contabilisticamente. Tal análise incidiu nos imóveis cm a classificação do CIBE 4010501 – Imóveis urbanos - Infraestruturas rodoviárias e traduziu-se, em alguns casos, no prolongamento da respetiva vida útil em função do seu estado de conservação e consequente ajustamento da taxa de amortização, conforme quadro-resumo e imagens que se seguem:

Nº Inv.	Designação	Avaliação (valor) Atual	Valor Líquido Atual	Amortização			Vida útil restante	Análise à data de 31.12.2018		
				Vida útil inicial	Tx. Amort.	Amortização Anual		Acréscimo vida útil	Tx. Amort.	Amortização anual
9105	EN 333	1 496 600,00	187 075,00	16	6,0%	93 537,50	2	4	16,7%	31 179,17
9106	EN 334	614 400,00	76 800,00	16	6,0%	38 400,00	2	8	10,0%	7 680,00
9108	EN 335	478 600,00	59 825,00	16	6,0%	29 912,50	2	4	16,7%	9 970,83
9109	EN 333-1	599 800,00	74 975,00	16	6,0%	37 487,50	2	4	16,7%	12 495,83
9112	EM 585	1 828 100,00	228 512,50	16	6,0%	114 256,25	2	4	16,7%	38 085,42
9113	EM 585-1	48 600,00	6 075,00	16	6,0%	3 037,50	2	0	6,0%	3 037,50
9115	EM 587	156 700,00	27 652,93	17	6,0%	9 217,65	3	3	16,7%	4 608,82
9116	EM 587	199 500,00	13 300,00	15	7,0%	13 300,00	1	5	16,7%	2 216,67
9118	EM 591	933 200,00	62 213,33	15	7,0%	62 213,34	1	7	12,5%	7 776,67
9119	EM 591-1	120 700,00	8 046,66	15	7,0%	8 046,67	1	4	20,0%	1 609,33
9120	EM 591-2	150 800,00	10 053,33	15	7,0%	10 053,34	1	0	7,0%	10 053,34
9121	EM 592	891 053,72	111 891,33	16	6,0%	55 945,66	2	6	12,5%	13 986,42
9124	EM 594	1 492 000,00	99 466,66	15	7,0%	99 466,67	1	7	12,5%	12 433,33
9126	EM 594-2	299 300,00	19 953,33	15	7,0%	19 953,34	1	7	12,5%	2 494,17
9127	EM 594-3	135 000,00	9 000,00	15	7,0%	9 000,00	1	7	12,5%	1 125,00
9129	EM 595	460 398,89	122 879,50	16	6,0%	7 228,21	17	0	5,6%	7 228,21
9131	EM 596	34 500,00	7 666,66	18	6,0%	1 916,66	4	0	6,0%	1 916,67
9132	EM 596-1	375 400,00	25 026,66	15	7,0%	25 026,67	1	0	7,0%	25 026,67
9134	EM 598-1	592 100,00	39 473,33	15	7,0%	39 473,34	1	4	20,0%	7 894,67
9135	EM 598-2	63 800,00	14 177,78	18	6,0%	3 544,44	4	0	6,0%	3 544,44
9137	EM 599	470 300,00	31 353,33	15	7,0%	31 353,34	1	4	20,0%	6 270,67
9139	CM 1353	25 200,00	3 150,00	16	6,0%	1 575,00	2	0	6,0%	1 575,00
9140	CM 1541	244 800,00	30 600,00	16	6,0%	15 300,00	2	0	6,0%	15 300,00
9142	CM 1543	201 600,00	25 200,00	16	6,0%	12 600,00	2	0	6,0%	12 600,00
9143	CM 1543-1	111 000,00	7 400,00	15	7,0%	7 400,00	1	0	7,0%	7 400,00
9147	CM 1547	30 600,00	5 400,00	17	6,0%	1 800,00	3	0	6,0%	1 800,00
9151	CM 1556	383 300,00	25 553,33	15	7,0%	25 553,34	1	0	7,0%	25 553,33
9152	CM 1557	811 000,00	54 066,66	15	7,0%	54 066,67	1	4	20,0%	10 813,33
9155	CM 1561	220 500,00	27 562,50	16	6,0%	13 781,25	2	0	6,0%	13 781,25
9159	Arruamentos Calvão	3 105 788,37	1 257 578,44	14	7,1%	139 730,94	9	4	7,7%	96 821,98
9160	Arruamentos Covão Lobo	971 944,53	370 618,60	13	7,9%	41 179,85	9	4	7,7%	28 509,12
9161	Arruamentos Fte. Angeão	2 286 135,42	881 061,13	14	7,1%	97 895,68	9	4	7,7%	67 873,44
9162	Arruamentos Gaf.B.Hora	6 531 559,61	2 416 626,03	15	6,5%	268 514,00	9	4	7,7%	185 894,31
9163	Arruamentos Ouca	2 997 938,32	1 182 285,73	14	7,2%	131 365,08	9	4	7,7%	91 084,67
9164	Arruamentos Pte. Vagos	2 571 868,51	1 004 173,13	14	7,2%	111 574,79	9	4	7,7%	79 437,25
9165	Arruamentos Sta.Catarina	1 347 686,03	553 151,04	14	7,4%	55 315,10	10	4	7,1%	41 567,54
9166	Arruamentos Sto.André Vgs	2 516 279,42	992 347,82	13	7,7%	110 260,87	9	4	7,7%	76 433,26
9167	Arruamentos Sto.Ant. Vgs	2 145 410,49	840 387,78	12	8,3%	93 376,42	9	4	7,7%	67 505,57
9168	Arruamentos Sosa	4 366 633,54	1 740 525,57	13	7,5%	174 052,56	10	4	7,1%	136 186,20
9169	Arruamentos Vagos	10 234 962,66	3 880 337,15	15	6,8%	431 148,57	9	4	7,7%	301 586,51



EN 333



EN 334



EN 335



EN 333 -1




EM 585



EM 587



EM 591




EM 591 - 1



EM 592



EM 594




EM 594 - 2



EM 594 - 3



EM 598 - 1



EM 599



CM 1557

8.2.12 Bens em utilização por terceiros

Do balanço constam infraestruturas de captação e distribuição de água e de drenagem e de tratamento de águas residuais que estão a ser exploradas pela ADRA – Águas da Região de Aveiro, S.A. no âmbito do contrato de concessão. Nos termos do contrato, não há contrapartidas financeiras para o Município, cabendo à ADRA garantir a manutenção e a construção das infraestruturas previstas, revertendo a favor do Município no seu término. Por conseguinte, existe um volume de amortizações anuais (cerca de 520 mil euros) a influenciar negativamente o resultado líquido do exercício cujo detalhe bens é o seguinte:

Identificação dos Bens					Valor Patrimonial Atualizado	REINTEGRAÇÕES E AMORTIZAÇÕES			Valor Patrimonial Líquido
Cl.	Tipo	Bem	Nr. Inv.	Descrição		De exercícios anteriores	Do exercício	Acumuladas	
117	01	03	11600	ELECTROBOMBA SUBMERSIVEL	12 961,20	12 961,20	0,00	12 961,20	0,00
117	01	03	12871	ELECTROBOMBA SUBMERSIVEL	23 990,00	23 990,00	0,00	23 990,00	0,00
117	01	08	12963	MEDIDOR CAUDAL C/ CONVERSOR REMOTO	4 830,00	4 830,00	0,00	4 830,00	0,00
117	01	99	12870	VALVULA ERARD COM ACTUADOR E CAIXA AUMASA 07.5/GSM63.3	3 593,00	3 593,00	0,00	3 593,00	0,00
301	04	99	9005	Captação situada no complexo Reservatórios/ ETA em Lavandeira	26 495,00	22 891,67	1 801,67	24 693,34	1 801,66
301	04	99	9006	Captação na Estação de Tratamento de Águas no lugar de Carvalhais	39 200,00	19 600,00	1 400,00	21 000,00	18 200,00
301	04	99	9007	Captação 1 situada no complexo Reservatórios/ ETA em Gafanha da Boa Hora	37 300,00	26 110,00	1 865,00	27 975,00	9 325,00
301	04	99	9008	Captação 2 situada no complexo Reservatórios/ ETA em Gafanha da Boa Hora	37 300,00	26 110,00	1 865,00	27 975,00	9 325,00
301	04	99	9009	Adução Calvão	14 400,00	6 720,00	480,00	7 200,00	7 200,00
301	04	99	9010	Adução Covão do Lobo	0,00	0,00	0,00	0,00	0,00
301	04	99	9011	Adução Fonte de Angeão	0,00	0,00	0,00	0,00	0,00
301	04	99	9012	Adução Gafanha da Boa - Hora	25 100,00	17 570,00	1 255,00	18 825,00	6 275,00
301	04	99	9013	Adução Ouca	79 700,00	48 513,07	3 465,21	51 978,28	27 721,72
301	04	99	9014	Adução Ouca	62 800,00	38 226,09	2 730,43	40 956,52	21 843,48
301	04	99	9015	Adução Ponte de Vagos	430 600,00	200 946,64	14 353,34	215 299,98	215 300,02
301	04	99	9016	Adução Santo André de Vagos	188 800,00	88 106,64	6 293,34	94 399,98	94 400,02
301	04	99	9017	Adução Santo António de Vagos	70 600,00	39 536,00	2 824,00	42 360,00	28 240,00
301	04	99	9018	Adução Sosa	21 500,00	13 086,94	934,78	14 021,72	7 478,28
301	04	99	9019	Adução Sosa	134 300,00	81 747,82	5 839,13	87 586,95	46 713,05
301	04	99	9020	Adução Sosa	179 600,00	109 321,75	7 808,69	117 130,44	62 469,56
301	04	99	9021	Adução Vagos	69 500,00	69 500,00	0,00	69 500,00	0,00
301	04	99	9022	Adução Vagos	143 600,00	143 600,00	0,00	143 600,00	0,00
301	04	99	9023	Edifício - ESTAÇÃO DE TRATAMENTO DE ÁGUAS EM GAFANHA DA BOA HORA	0,00	0,00	0,00	0,00	0,00
301	04	99	9023	Edifício - ESTAÇÃO DE TRATAMENTO DE ÁGUAS EM GAFANHA DA BOA HORA	0,00	0,00	0,00	0,00	0,00
301	04	99	9023	Edifício - ESTAÇÃO DE TRATAMENTO DE ÁGUAS EM GAFANHA DA BOA HORA	55 380,23	38 534,51	3 369,14	41 903,65	13 476,58

301	04	99	9024	Tanques - ESTAÇÃO DE TRATAMENTO DE ÁGUAS EM GAFANHA DA BOA HORA	13 100,00	9 652,63	689,47	10 342,10	2 757,90
301	04	99	9025	Tanques inactivos - ESTAÇÃO DE TRATAMENTO DE ÁGUAS EM GAFANHA DA BOA HORA	6 100,00	6 100,00	0,00	6 100,00	0,00
301	04	99	9027	Edifício - ESTAÇÃO DE TRATAMENTO DE ÁGUAS NO LUGAR DE CARVALHAIS	66 700,00	33 349,97	2 382,15	35 732,12	30 967,88
301	04	99	9028	Edifício - ESTAÇÃO DE TRATAMENTO DE ÁGUAS NO LUGAR DE LAVANDEIRA	5 400,00	3 599,99	257,14	3 857,13	1 542,87
301	04	99	9029	Arranjos Exteriores - RESERVATÓRIO DE 3 CÉLULAS EM GAFANHA DA BOA HORA	24 000,00	18 666,66	1 333,34	20 000,00	4 000,00
301	04	99	9030	Reservatório Apoiado - RESERVATÓRIO DE 3 CÉLULAS EM GAFANHA DA BOA HORA	108 300,00	94 762,50	6 768,75	101 531,25	6 768,75
301	04	99	9031	Reservatório Apoiado - RESERVATÓRIO DE 3 CÉLULAS EM GAFANHA DA BOA HORA	104 700,00	69 800,00	4 985,71	74 785,71	29 914,29
301	04	99	9032	Reservatório Elevado - RESERVATÓRIO DE 3 CÉLULAS EM GAFANHA DA BOA HORA	252 000,00	147 000,00	10 500,00	157 500,00	94 500,00
301	04	99	9033	Arranjos Exteriores - RESERVATÓRIO DE 3 CÉLULAS NO LUGAR DE ERVEDAL	14 300,00	8 704,36	621,74	9 326,10	4 973,90
301	04	99	9034	Reservatório Elevado - RESERVATÓRIO DE 3 CÉLULAS NO LUGAR DE ERVEDAL	112 200,00	56 099,97	4 007,15	60 107,12	52 092,88
301	04	99	9035	Reservatórios Apoiados - RESERVATÓRIO DE 3 CÉLULAS NO LUGAR DE ERVEDAL	336 700,00	168 350,00	12 025,00	180 375,00	156 325,00
301	04	99	9036	Reservatório Elevado - RESERVATÓRIO DE 3 CÉLULAS NO LUGAR DE CABEÇO DAS PEDRAS	94 500,00	55 125,00	3 937,50	59 062,50	35 437,50
301	04	99	9037	Reservatórios Apoiados - RESERVATÓRIO DE 3 CÉLULAS NO LUGAR DE CABEÇO DAS PEDRAS	294 000,00	171 500,00	12 250,00	183 750,00	110 250,00
301	04	99	9038	Arranjos Exteriores - RESERVATÓRIO DE 3 CÉLULAS NO LUGAR DE LAVANDEIRA	1 600,00	1 317,66	94,11	1 411,77	188,23
301	04	99	9039	Reservatório Elevado - RESERVATÓRIO DE 3 CÉLULAS NO LUGAR DE LAVANDEIRA	110 300,00	73 533,32	5 252,38	78 785,70	31 514,30
301	04	99	9040	Reservatórios Apoiados - RESERVATÓRIO DE 3 CÉLULAS NO LUGAR DE LAVANDEIRA	154 400,00	102 933,32	7 352,38	110 285,70	44 114,30
301	04	99	9041	Arranjos Exteriores - RESERVATÓRIO DE 1 CÉLULA EM VAGOS	1 700,00	1 400,00	100,00	1 500,00	200,00
301	04	99	9042	Reservatório - RESERVATÓRIO DE 1 CÉLULA EM VAGOS	108 300,00	94 762,50	6 768,75	101 531,25	6 768,75
301	04	99	9043	Distribuição Calvão	811 100,00	378 513,36	27 036,67	405 550,03	405 549,97
301	04	99	9044	Distribuição Calvão	31 200,00	14 560,00	1 040,00	15 600,00	15 600,00
301	04	99	9045	Distribuição Calvão	13 100,00	6 113,36	436,67	6 550,03	6 549,97
301	04	99	9046	Distribuição Calvão	212 100,00	98 980,00	7 070,00	106 050,00	106 050,00
301	04	99	9047	Distribuição Covão do Lobo	381 700,00	178 126,64	12 723,34	190 849,98	190 850,02

301	04	99	9048	Distribuição Covão do Lobo	64 100,00	29 913,36	2 136,67	32 050,03	32 049,97
301	04	99	9049	Distribuição Covão do Lobo	37 700,00	17 593,36	1 256,67	18 850,03	18 849,97
301	04	99	9050	Distribuição Covão do Lobo	225 900,00	105 420,00	7 530,00	112 950,00	112 950,00
301	04	99	9051	Distribuição Covão do Lobo	8 800,00	4 106,64	293,34	4 399,98	4 400,02
301	04	99	9052	Distribuição Fonte de Angeão	641 100,00	299 180,00	21 370,00	320 550,00	320 550,00
301	04	99	9053	Distribuição Fonte de Angeão	43 100,00	20 113,36	1 436,67	21 550,03	21 549,97
301	04	99	9054	Distribuição Fonte de Angeão	27 300,00	12 740,00	910,00	13 650,00	13 650,00
301	04	99	9055	Distribuição Fonte de Angeão	50 600,00	23 613,36	1 686,67	25 300,03	25 299,97
301	04	99	9056	Distribuição Fonte de Angeão	55 300,00	25 806,64	1 843,34	27 649,98	27 650,02
301	04	99	9057	Distribuição Fonte de Angeão	35 700,00	16 660,00	1 190,00	17 850,00	17 850,00
301	04	99	9058	Distribuição Fonte de Angeão	80 700,00	37 660,00	2 690,00	40 350,00	40 350,00
301	04	99	9059	Distribuição Gafanha da Boa - Hora	201 500,00	141 050,00	10 075,00	151 125,00	50 375,00
301	04	99	9060	Distribuição Gafanha da Boa - Hora	230 500,00	161 350,00	11 525,00	172 875,00	57 625,00
301	04	99	9061	Distribuição Gafanha da Boa - Hora	14 500,00	10 150,00	725,00	10 875,00	3 625,00
301	04	99	9062	Distribuição Gafanha da Boa - Hora	183 800,00	128 660,00	9 190,00	137 850,00	45 950,00
301	04	99	9063	Distribuição Gafanha da Boa - Hora	76 900,00	53 830,00	3 845,00	57 675,00	19 225,00
301	04	99	9064	Distribuição Gafanha da Boa - Hora	154 600,00	108 220,00	7 730,00	115 950,00	38 650,00
301	04	99	9065	Distribuição Gafanha da Boa - Hora	72 300,00	50 610,00	3 615,00	54 225,00	18 075,00
301	04	99	9066	Distribuição Gafanha da Boa - Hora	134 900,00	94 430,00	6 745,00	101 175,00	33 725,00
301	04	99	9067	Distribuição Ouca	178 700,00	108 773,92	7 769,56	116 543,48	62 156,52
301	04	99	9068	Distribuição Ouca	300 300,00	182 791,28	13 056,52	195 847,80	104 452,20
301	04	99	9069	Distribuição Ouca	95 700,00	58 252,18	4 160,87	62 413,05	33 286,95
301	04	99	9070	Distribuição Ouca	156 500,00	95 260,90	6 804,34	102 065,24	54 434,76
301	04	99	9071	Distribuição Ouca	45 500,00	27 695,64	1 978,26	29 673,90	15 826,10
301	04	99	9072	Distribuição Ponte de Vagos	549 400,00	256 386,64	18 313,34	274 699,98	274 700,02
301	04	99	9073	Distribuição Ponte de Vagos	112 300,00	52 406,64	3 743,34	56 149,98	56 150,02
301	04	99	9074	Distribuição Ponte de Vagos	32 600,00	15 213,36	1 086,67	16 300,03	16 299,97
301	04	99	9075	Distribuição Ponte de Vagos	17 400,00	8 120,00	580,00	8 700,00	8 700,00
301	04	99	9076	Distribuição Ponte de Vagos	92 200,00	43 026,64	3 073,34	46 099,98	46 100,02
301	04	99	9077	Distribuição Santa Catarina	458 000,00	213 733,36	15 266,67	229 000,03	228 999,97

301	04	99	9078	Distribuição Santa Catarina	57 300,00	26 740,00	1 910,00	28 650,00	28 650,00
301	04	99	9079	Distribuição Santa Catarina	23 500,00	10 966,64	783,34	11 749,98	11 750,02
301	04	99	9080	Distribuição Santa Catarina	18 900,00	8 820,00	630,00	9 450,00	9 450,00
301	04	99	9081	Distribuição Santa Catarina	55 800,00	26 040,00	1 860,00	27 900,00	27 900,00
301	04	99	9082	Distribuição Santo André de Vagos	585 800,00	273 373,36	19 526,67	292 900,03	292 899,97
301	04	99	9083	Distribuição Santo André de Vagos	80 000,00	37 333,36	2 666,67	40 000,03	39 999,97
301	04	99	9084	Distribuição Santo André de Vagos	25 700,00	11 993,36	856,67	12 850,03	12 849,97
301	04	99	9085	Distribuição Santo André de Vagos	100 400,00	46 853,36	3 346,67	50 200,03	50 199,97
301	04	99	9086	Distribuição Santo André de Vagos	44 700,00	20 860,00	1 490,00	22 350,00	22 350,00
301	04	99	9087	Distribuição Santo André de Vagos	281 900,00	131 553,36	9 396,67	140 950,03	140 949,97
301	04	99	9088	Distribuição Santo André de Vagos	317 000,00	147 933,36	10 566,67	158 500,03	158 499,97
301	04	99	9089	Distribuição Santo António de Vagos	373 500,00	209 160,00	14 940,00	224 100,00	149 400,00
301	04	99	9090	Distribuição Santo António de Vagos	176 000,00	98 560,00	7 040,00	105 600,00	70 400,00
301	04	99	9091	Distribuição Santo António de Vagos	30 300,00	16 968,00	1 212,00	18 180,00	12 120,00
301	04	99	9092	Distribuição Santo António de Vagos	21 300,00	11 928,00	852,00	12 780,00	8 520,00
301	04	99	9093	Distribuição Santo António de Vagos	52 800,00	29 568,00	2 112,00	31 680,00	21 120,00
301	04	99	9094	Distribuição Sosa	65 900,00	40 113,07	2 865,21	42 978,28	22 921,72
301	04	99	9095	Distribuição Sosa	784 700,00	477 643,46	34 117,39	511 760,85	272 939,15
301	04	99	9096	Distribuição Sosa	160 000,00	97 391,28	6 956,52	104 347,80	55 652,20
301	04	99	9097	Distribuição Sosa	128 700,00	78 339,11	5 595,65	83 934,76	44 765,24
301	04	99	9098	Distribuição Sosa	24 800,00	15 095,64	1 078,26	16 173,90	8 626,10
301	04	99	9099	Distribuição Vagos	202 400,00	202 400,00	0,00	202 400,00	0,00
301	04	99	9100	Distribuição Vagos	16 800,00	16 800,00	0,00	16 800,00	0,00
301	04	99	9101	Distribuição Vagos	5 600,00	5 600,00	0,00	5 600,00	0,00
301	04	99	9102	Distribuição Vagos	139 300,00	139 300,00	0,00	139 300,00	0,00
301	04	99	9103	Distribuição Vagos	33 400,00	33 400,00	0,00	33 400,00	0,00
301	04	99	9104	Distribuição Vagos	25 100,00	25 100,00	0,00	25 100,00	0,00
301	04	99	11534	CONST. RESERVATÓRIO COVÃO DO LOBO E CONDUTAS ADUTORAS	0,00	0,00	0,00	0,00	0,00
301	04	99	11534	CONST. RESERVATÓRIO COVÃO DO LOBO E CONDUTAS ADUTORAS	665 048,79	107 339,79	8 324,01	115 663,80	549 384,99
301	04	99	12773	CAPTAÇÃO E FURO NA FLORESTA EM VAGOS	69 566,20	38 261,41	3 478,31	41 739,72	27 826,48

301	04	99	14253	ETAR DE OUCA	0,00	0,00	0,00	0,00	0,00
301	04	99	14253	ETAR DE OUCA	172 460,64	51 542,45	8 637,01	60 179,46	112 281,18
301	04	99	18125	ESTAÇÕES ELEVATÓRIAS NO BOCO E OUCA	112 467,35	52 090,16	3 551,60	55 641,76	56 825,59
301	05	99	14020	FURO DE CAPTAÇÃO DE AGUA (EM LAVANDEIRA)	59 280,40	23 712,16	2 964,02	26 676,18	32 604,22
					14 368 931,76	7 800 538,83	520 378,54	8 320 917,37	6 048 014,39

8.2.13 Bens em regime de locação financeira

Não existem bens nesta situação

8.2.14 Bens que não foi possível valorizar

Não foram identificados bens nesta situação.

8.2.16 Entidades participadas societárias e não societárias

Em 31 de dezembro de 2018 as participações do Município são as que constam no quadro que se segue.

ENTIDADES PARTICIPADAS				ANO 2018		
Entidade	Sede	Participação		Capitais Próprios ou equivalente	Resultado último exercício	Exercício
		Valor	%			
Ersuc - Resíduos Sólidos do Centro, S.A.	Coimbra	74 895,00	0,88	43 658 508,00	90 068,00	2018
Lusitaniagás - Com. Gás do Centro, S.A.	Aveiro	3 895,00	0,02	62 447 960,83	4 284 885,05	2018
Águas do Centro Litoral, S.A.	Coimbra	149 020,00	0,37	97 341 231,00	2 688 576,00	2018
Mais Vagos - Soc. Gestora Parques Empresariais de Vagos, S.A.	Vagos	24 500,00	49,00	374 039,81	13 207,83	2018
Adra - Águas da Região de Aveiro, S.A.	Aveiro	8 575,00	0,05	18 912 966,19	877 074,42	2018
Comunidade Intermunicipal da Região de Aveiro	Aveiro	--	--	2 029 081,13	126 701,04	2018
Associação Nacional de Municípios Portugueses	Coimbra	--	--	2 274 107,78	76 956,67	2018
Associação de Municípios do Carvoeiro - Vouga	Albergaria-a-Velha	--	--	5 239 351,00	-712 747,00	2018
Associação Beira Atlântico Parque	Cantanhede	--	--	1 970 976,16	669 280,38	2018
Associação Rota da Bairrada	Anadia	--	--	34 293,87	881,52	2018

Nesta rubrica encontra-se ainda reconhecida a participação no FAM, nos termos da Lei n.º 53/2014, de 25 de agosto, pelo valor de 489.892,50 €.

8.2.22 Dívidas de Cobrança Duvidosa

Não se considera existir risco de cobrança dos saldos relevados nas rubricas de clientes/utentes do balanço.

8.2.25 Dívidas ao Estado

Não existem débitos ao Estado e Outros Entes Públicos cujo pagamento esteja em mora. A 31 de dezembro de 2018, a rubrica “Estado e Outros Entes Públicos” regista um saldo credor de 73.691,04 €, sendo que, deste, apenas 18.710,15 € diz respeito a operações orçamentais.

8.2.26 Contas de ordem

O movimento das contas de ordem consta do mapa anexo que apresenta um saldo final de 904.850,47 €.

8.2.28 Fundo patrimonial

A conta 51 – Património regista os fundos relativos à constituição da entidade bem como as alterações subsequentes que venham a ser formalmente autorizadas. De acordo com o descrito na nota 8.2.2 explicitam-se os movimentos ocorridos no fundo patrimonial.

CONTA	SALDO INICIAL	AUMENTOS	DIMINUIÇÕES	SALDO FINAL
51 - PATRIMÓNIO	92 109 564,97			92 109 564,97
59 - RESULTADOS TRANSITADOS	-38 919 760,75		2 728 083,53	-41 647 844,28

O movimento na conta 59- Resultados Transitados diz respeito ao lançamento do resultado líquido do exercício 2017.

8.2.29 Custo das mercadorias vendidas e das matérias consumidas

Conforme mapa anexo.

8.2.31 Demonstração dos resultados financeiros

Conforme mapa anexo.

8.2.32 Demonstração dos resultados extraordinários

Conforme mapa anexo.

Na rubrica 79.8.3 – Outros proveitos extraordinários – transferências de capital encontra-se relevado o valor relativo aos subsídios ao investimento reconhecidos em proveitos diferidos, os quais são reconhecidos em resultados na proporção das amortizações dos bens que foram financiados.

8.2.33 Outras informações relevantes

i. Não foram constituídas provisões relativamente aos processos judiciais em curso à data de 31.12.2018 uma vez que não envolvem valores materialmente relevantes e/ou porque a probabilidade do Município vir a ser condenado é reduzida.

ii. O valor de operações de tesouraria no final do ano mantém a diferença em 539.668,43 € do saldo bancário das contas de operações não orçamentais em virtude da penhora de saldos bancários dessas contas que teve como origem o processo judicial nº 4997/12.OT2OVR – Exequente VAGA, SGPS, Lda. (proc. “Lomba do Forte Velho”). Este valor está refletido como dívida na conta 26.8.9.9.5 sendo o saldo não orçamental reposto à medida que a mesma vai sendo abatida.

iii. A conta de Acréscimos e Diferimentos ativos compreende a estimativa de impostos relativos a 2018, a receber em 2019, nos seguintes montantes:

- IMI: 2.750.000,00 €
- Derrama: 320.000,00 €
- Participação no IRS: 540.174,00 €

iv. A conta de Acréscimos e Diferimentos passivos compreende a estimativa dos encargos com férias e subsídios de férias cujos direitos foram adquiridos em 2018 mas serão pagos em 2019, assim como o valor dos subsídios ao investimento, relevados em proveitos diferidos, cujo reconhecimento em resultados do ano ocorre na proporção das amortizações dos respetivos bens.

Assim, a conta de proveitos diferidos – subsídios para investimentos apresenta a 31.12.2018 um saldo credor de 14.175.315,86 € respeitante às seguintes obras com financiamento:

Código	Designação	Saldo
27.4.5.1.1.1	Cooperação técnica e financeira (Beneficiação da EN 333-1, Iluminação Pública na EM 585 e EM 594, Iluminação Pública na EM 591 e 598, Bairro Dr. Pedro Guimarães – 3ª fase)	570 063,37 €
27.4.5.4.1.01	Abastecimento de Água Calvão e Sto. André	49 180,66 €
27.4.5.4.1.02	Abastecimento de Água Zona Centro/Sul - ETA	160 445,48 €
27.4.5.4.1.03	Abastecimento de Água Calvão/Sul	0,00 €
27.4.5.4.1.04	Abast. Água Covão do Lobo, Fte. Angeão, Sta. Cat.	170 107,63 €
27.4.5.4.1.05	Abast. Água Pte. Vagos, Rio Tinto e Tabuaço	187 167,86 €
27.4.5.4.1.06	Saneamento da Praia da Vagueira - 2ª Fase	254 303,75 €
27.4.5.4.1.07	Construção da Piscina de Alta Competição	565 895,96 €
27.4.5.4.1.08	Arranjo da Praça Central da Praia da Vagueira	77 809,63 €
27.4.5.4.1.09	Infraestruturas da Zona Industrial - 2ª Fase	59 203,43 €
27.4.5.4.1.10	Mercado municipal	120 782,59 €
27.4.5.4.1.11	Arranjo do Centro da Vila	57 385,65 €
27.4.5.4.1.12	Piscina de aprendizagem	196 186,13 €
27.4.5.4.1.13	Const. Reservatório de Covão do Lobo e Cond. Adut.	232 465,84 €
27.4.5.4.1.14	Beneficiação de diversos arruamentos em Vagos	134 891,64 €
27.4.5.4.1.18	AMPLIAÇÃO DO JARDIM DE INFÂNCIA DO COVÃO DO LOBO	53 602,40 €
27.4.5.4.1.19	AMPLIAÇÃO E BENEFICIAÇÃO DO JARDIM DE INFÂNCIA DE	52 193,26 €
27.4.5.4.1.20	Rede de águas residuais e pluviais de Santa Catarina	170 036,95 €
27.4.5.4.1.21	Requalificação urbana do bairro da corredoura	20 080,31 €
27.4.5.4.1.22	Arranjos ext. compl. desportivo Covão do Lobo	75 386,74 €
27.4.5.4.1.23	Equipamento de apoio social e administrativo ZIV	464 133,54 €
27.4.5.4.1.24	Requalificação da Praia do Areão	55 422,98 €
27.4.5.4.1.25	Relvado Sintético do Estádio Municipal de Vagos	426 366,13 €
27.4.5.4.1.26	Pista de Atletismo - Complexo Desportivo	733 793,00 €
27.4.5.4.1.27	Centro escolar de Fonte de Angeão	1 792 865,78 €
27.4.5.4.1.28	Centro escolar da Gafanha da Boa-Hora	1 948 891,41 €
27.4.5.4.1.29	Arranjos Exteriores ao Equipamento da ZIV	146 844,29 €
27.4.5.4.1.30	Requalificação urbanística do espaço interior entre pavilhão e piscinas	179 687,13 €
27.4.5.4.1.31	Recuperação do pavilhão gimnodesportivo de Vagos	194 188,62 €
27.4.5.4.1.32	Construção da Biblioteca Municipal	1 077 926,86 €
27.4.5.4.1.33	Arranjos Exteriores do Estádio Municipal de Vagos	400 057,62 €
27.4.5.4.1.34	Abertura de Estradas entre as Rotundas de Fontão e Carregosa	181 795,80 €
27.4.5.4.1.36	ETAR de Santa Catarina	68 324,39 €
27.4.5.4.1.37	ETAR de Ouca	63 812,73 €
27.4.5.4.1.38	Rua da Banda Vaguense	11 899,37 €
27.4.5.4.1.39	APOIOS A ARTE XAVEGA NA PRAIA DA VAGUEIRA	117 660,00 €
27.4.5.4.1.40	CONSTRUÇÃO POSTO VENDAGEM NA PRAIA DA VAGUEIRA	99 117,05 €
27.4.5.4.1.41	APOIO À ARTE XÁVEGA E 3ª FASE PASSADIÇOS (AREÃO)	75 804,44 €
27.4.5.4.1.42	Defesa do cordão dunar entre a Praia da Vagueira e a Praia do Labrego	689 601,39 €
27.4.5.4.1.43	Rua de Cantanhede/Circular - 1ª Fase	90 833,39 €
27.4.5.4.1.45	Beneficiação da ponte da Vagueira	301 853,41 €
27.4.5.4.1.46	Beneficiação da EM 595	125 904,29 €
27.4.5.4.2.01	Programa C3 - Centro de Cultura e Ciência	42 941,70 €
27.4.5.4.3.01	Req. Esp. Adjacente Av. Dr. Lúcio Vidal - Dem. Centro Saúde	130 457,61 €
27.4.5.4.3.02	Expansão do PES - parcela B	1 547 943,65 €
		14 175 315,86 €

v. No mês de janeiro de 2018 foi efetuado o recebimento da parte restante da venda dos antigos armazéns municipais (327.500,00 €).

PRESTAÇÃO DE CONTAS 2018

CARACTERIZAÇÃO DA ENTIDADE



MORADA
Rua da Saudade
3840 - 420 Vagos

CONTATO
Tel.: 234 799 600
www.cm-vagos.pt
geral@cm-vagos.pt

CARACTERIZAÇÃO DA ENTIDADE		8.1
1 IDENTIFICAÇÃO DA ENTIDADE: MUNICÍPIO DE VAGOS		8.1.1
1.1 ENDEREÇO POSTAL: <i>Rua da Saudade - 3840-420 Vagos</i>		
TELEFONE - FAX: <i>234 799600 - 234799608</i>		
Nº IDENTIFICAÇÃO FISCAL: <i>506 912 833</i>		
1.2 NÚMERO DE ELEITORES		
	Até 10 000	<input type="checkbox"/>
	Mais de 10 000 e menos de 40 000	<input checked="" type="checkbox"/>
	Igual ou superior a 40 000	<input type="checkbox"/>
2 LEGISLAÇÃO		8.1.2
Data de constituição ____ / ____ / ____ Publicada no D.R. de ____ / ____ / ____		

3 ESTRUTURA ORGANIZACIONAL		8.1.3
3.1 SERVIÇOS MUNICIPALIZADOS		
A Câmara Municipal tem Serviços Municipalizados? Sim <input type="checkbox"/> Não <input checked="" type="checkbox"/>		
Se respondeu sim, especifique quais e indique os respectivos grupos:		

3.2 EMPRESAS MUNICIPAIS		
A Câmara Municipal tem Empresas Municipais? Sim <input type="checkbox"/> Não <input checked="" type="checkbox"/>		
Se respondeu sim, especifique quais e indique os respectivos grupos:		

3.3 ÓRGÃOS		
Tem órgãos de natureza consultiva? Sim <input type="checkbox"/> Não <input checked="" type="checkbox"/>		
Tem órgãos de fiscalização? Sim <input checked="" type="checkbox"/> Não <input type="checkbox"/>		
4 DESCRIÇÃO SUMÁRIA DAS ACTIVIDADES		8.1.4
<i>As definidas por lei para as Autarquias Locais</i>		

5 RECURSOS HUMANOS		8.1.5
5.1 IDENTIFICAÇÃO DOS MEMBROS DO ÓRGÃO EXECUTIVO		
Presidente	<u>Silvério Rodrigues Regalado</u>	<u>Pror. Civil, Gestão Financeira, Planeamento, Obras Públicas, Saúde, Fundos Comunitários</u>
Vereador	<u>João Paulo Sousa Gonçalves</u>	<u>Rec. Humanos, Serv. Operacionais, Des. Econ.</u>
	<u>Maria Dulcinea Martins Sereno</u>	<u>Cultura, Ambiente, Sev. Urbanos, Transito</u>
	<u>Sara Raquel Rodrigues Caladé</u>	<u>Urbanismo, Mod. Admin., Turismo, Comunicação</u>
	<u>Pedro Miguel Carvalhais Bento</u>	<u>Educação, Desporto, Juventude, Ação Social</u>
	<u>Susana Maria Ferreira Gravato</u>	<u>sem pelouro</u>
	<u>João Manuel da Cruz Domingues</u>	<u>sem pelouro</u>
5.2 NÚMERO DE VEREADORES		
	Em regime de permanência	<input type="checkbox"/> 4
	A meio tempo	<input type="checkbox"/> 0
	Restantes vereadores	<input type="checkbox"/> 2

6 ORGANIZAÇÃO CONTABILÍSTICA	8.1.6																													
<p>1 - Descrição das características do sistema informativo</p> <p><i>De acordo com a legislação em vigor.</i></p>																														
<p>2 - Demonstrações financeiras intercalares documentadas</p> <p>Documentadas Sim <input type="checkbox"/> Não <input checked="" type="checkbox"/> Periodicidade Trimestral <input type="checkbox"/> Semestral <input type="checkbox"/></p>																														
<p>3 - Descentralização contabilística</p>																														
<p>4 - Outras informações</p>																														
7 OUTRA INFORMAÇÃO	8.1.7																													
7.1 REGULAMENTOS INTERNOS E OUTROS DOCUMENTOS INFORMATIVOS																														
	<table border="1"> <thead> <tr> <th rowspan="2"></th> <th colspan="2">Data de Aprovação</th> <th colspan="2">Data de Alteração</th> </tr> <tr> <th>Órgão Executivo</th> <th>Órgão Deliberativo</th> <th>Órgão Executivo</th> <th>Órgão Deliberativo</th> </tr> </thead> <tbody> <tr> <td>Inventário</td> <td>13.11.2000</td> <td>29.12.2000</td> <td></td> <td></td> </tr> <tr> <td>Normas de Controlo Interno</td> <td>14.04.2002</td> <td></td> <td>03/09/2014</td> <td></td> </tr> <tr> <td>Balanço Inicial</td> <td>22.05.2005</td> <td>29.04.2005</td> <td></td> <td></td> </tr> <tr> <td>Outros</td> <td></td> <td></td> <td></td> <td></td> </tr> </tbody> </table>		Data de Aprovação		Data de Alteração		Órgão Executivo	Órgão Deliberativo	Órgão Executivo	Órgão Deliberativo	Inventário	13.11.2000	29.12.2000			Normas de Controlo Interno	14.04.2002		03/09/2014		Balanço Inicial	22.05.2005	29.04.2005			Outros				
	Data de Aprovação		Data de Alteração																											
	Órgão Executivo	Órgão Deliberativo	Órgão Executivo	Órgão Deliberativo																										
Inventário	13.11.2000	29.12.2000																												
Normas de Controlo Interno	14.04.2002		03/09/2014																											
Balanço Inicial	22.05.2005	29.04.2005																												
Outros																														
7.2 ACÇÕES INSPECTIVAS																														
	<table border="1"> <thead> <tr> <th>Entidade</th> <th>Anos de Incidência</th> </tr> </thead> <tbody> <tr> <td>Inspeção Geral da Adm. Local</td> <td>Em 2005 / 2006, todos os anos - Pessoal</td> </tr> <tr> <td>Inspeção Geral da Adm. Local</td> <td>Em 2007: anos 2003 a 2007 - Urbanismo</td> </tr> <tr> <td>Inspeção Geral de Finanças</td> <td>Em 2011: anos 2008 a 2010 - Endividamento Municipal e Sist. Controlo Interno</td> </tr> <tr> <td>Inspeção Geral de Finanças</td> <td>Em 2012: anos 2009 a 2011 - Urbanismo e contratação de bens e serviços</td> </tr> <tr> <td>Insp. Ger. Agric., Mar, Ambiente e Ord. Territ.</td> <td>Em 2015: anos desde 2005 - Áreas de Reserva Ecológica Nacional</td> </tr> </tbody> </table>	Entidade	Anos de Incidência	Inspeção Geral da Adm. Local	Em 2005 / 2006, todos os anos - Pessoal	Inspeção Geral da Adm. Local	Em 2007: anos 2003 a 2007 - Urbanismo	Inspeção Geral de Finanças	Em 2011: anos 2008 a 2010 - Endividamento Municipal e Sist. Controlo Interno	Inspeção Geral de Finanças	Em 2012: anos 2009 a 2011 - Urbanismo e contratação de bens e serviços	Insp. Ger. Agric., Mar, Ambiente e Ord. Territ.	Em 2015: anos desde 2005 - Áreas de Reserva Ecológica Nacional																	
Entidade	Anos de Incidência																													
Inspeção Geral da Adm. Local	Em 2005 / 2006, todos os anos - Pessoal																													
Inspeção Geral da Adm. Local	Em 2007: anos 2003 a 2007 - Urbanismo																													
Inspeção Geral de Finanças	Em 2011: anos 2008 a 2010 - Endividamento Municipal e Sist. Controlo Interno																													
Inspeção Geral de Finanças	Em 2012: anos 2009 a 2011 - Urbanismo e contratação de bens e serviços																													
Insp. Ger. Agric., Mar, Ambiente e Ord. Territ.	Em 2015: anos desde 2005 - Áreas de Reserva Ecológica Nacional																													
7.3 DOCUMENTOS DE GESTÃO																														
	<table border="1"> <thead> <tr> <th rowspan="2"></th> <th colspan="2">Data de Aprovação</th> <th rowspan="2">Observações</th> </tr> <tr> <th>Órgão Executivo</th> <th>Órgão Deliberativo</th> </tr> </thead> <tbody> <tr> <td>Grandes Opção do Plano</td> <td>15/12/2017</td> <td>29/12/2017</td> <td></td> </tr> <tr> <td>Orçamento</td> <td>15/12/2017</td> <td>29/12/2017</td> <td></td> </tr> <tr> <td>Docs. de Prestação de Contas</td> <td></td> <td></td> <td></td> </tr> <tr> <td>Outros</td> <td></td> <td></td> <td></td> </tr> </tbody> </table>		Data de Aprovação		Observações	Órgão Executivo	Órgão Deliberativo	Grandes Opção do Plano	15/12/2017	29/12/2017		Orçamento	15/12/2017	29/12/2017		Docs. de Prestação de Contas				Outros										
	Data de Aprovação		Observações																											
	Órgão Executivo	Órgão Deliberativo																												
Grandes Opção do Plano	15/12/2017	29/12/2017																												
Orçamento	15/12/2017	29/12/2017																												
Docs. de Prestação de Contas																														
Outros																														
8 OUTRA INFORMAÇÃO RELEVANTE																														
<p>Fundo de Equilíbrio Financeiro atribuído em 2018: 5.168.847,00 €</p> <p>Fundo de Social Municipal atribuído em 2018: 378.809,00 €</p> <p>Participação fixa no IRS em 2018: 509.922,00 €</p> <p>Montante pago na gerência anterior relativo a investimentos realizados: 2.284.341,98 €</p> <p>Não há amortizações e encargos financeiros relativos a empréstimos contraídos por entidades relevantes em que o município participa</p>																														

PRESTAÇÃO DE CONTAS 2018

ACTIVO BRUTO

11:42 2019/03/11 Activo Bruto Pag. 1

ENTIDADE

MUN. VAGOS

ACTIVO BRUTO

Data : 2019/03/11

Ano Contabilístico : 2018 Período: Janeiro a Dezembro

Pagina : 1

Rubricas	Saldo Inicial	Reavaliação/ ajustamento	Aumentos	Alienações	Transferências e abates	Saldo Final
41 INVESTIMENTOS FINANCEIROS	1.022.938,94				272.161,44	750.777,50
41.1 Partes de capital	260.885,00					260.885,00
41.1.1 Associações de municípios						
41.1.2 Empresas municipais e intermunicipais						
41.1.3 Empresas privadas ou cooperativas	260.885,00					260.885,00
41.1.3.1 Lusitaniagás, S.A.	3.895,00					3.895,00
41.1.3.2 Ersuc, S.A.	74.895,00					74.895,00
41.1.3.3 Águas do Centro Litoral, S.A.	149.020,00					149.020,00
41.1.3.5 Mais vagos, S.A.	24.500,00					24.500,00
41.1.3.6 ADRA - Águas da Região de Aveiro, S.A.	8.575,00					8.575,00
41.2 Obrigações e títulos de participação	762.053,94				272.161,44	489.892,50
41.2.2 Fundo de Apoio Municipal	762.053,94				272.161,44	489.892,50
41.4 Investimentos em imóveis						
41.4.2 Edifícios e outras construções						
41.5 Outras aplicações financeiras						
42 IMOBILIZAÇÕES CORPÓREAS	73.892.284,04		784.958,47	133.676,67	297.777,56	74.245.788,28
42.1 Terrenos e recursos naturais	15.912.442,31		205.116,00			16.117.558,31
42.2 Edifícios e outras construções	50.518.843,64		158.859,97		263.441,87	50.414.261,74
42.2.1 Edifícios	25.007.978,17		53.557,58		263.441,87	24.798.093,88
42.2.1.01 Habitação	1.392.217,13					1.392.217,13
42.2.1.02 Instalações de Serviços	1.698.431,02		53.557,58		263.441,87	1.488.546,73
42.2.1.03 Instalações desportivas e recreativas	9.447.194,09					9.447.194,09
42.2.1.04 Mercados e instalações de fiscalização sanitária	17.433,88					17.433,88
42.2.1.05 Creches	1.473.147,16					1.473.147,16
42.2.1.06 Escolas	8.584.415,97					8.584.415,97
42.2.1.08 Outros	2.395.138,92					2.395.138,92
42.2.2 Outras construções	25.510.865,47		105.302,39			25.616.167,86
42.2.2.01 Viadutos, arruamentos e obras complementares	2.843.440,97		59.369,91			2.902.810,88
42.2.2.03 Iluminação pública	267.644,02					267.644,02
42.2.2.04 Parques e jardins	188.315,66		9.020,60			197.336,26
42.2.2.05 Instalações desportivas e recreativas	246.934,31					246.934,31
42.2.2.06 Captação, tratamento e distribuição de água	14.368.931,76					14.368.931,76
42.2.2.08 Sinalização e trânsito	118.146,69		32.669,28			150.815,97
42.2.2.09 Infra-estruturas para distr. de energia eléctrica	314.074,07		4.242,60			318.316,67
42.2.2.10 Infra-estruturas p/ tratamento de resíduos sólidos	4.574.554,28					4.574.554,28
42.2.2.11 Cemitérios	69.900,00					69.900,00
42.2.2.12 Outras	2.518.923,71					2.518.923,71
42.3 Equipamento básico	2.713.368,66		316.256,81	133.676,67	25.700,38	2.870.248,42
42.4 Equipamento de transporte	418.234,65		22.393,60		7.763,06	432.865,19
42.5 Ferramentas e utensílios	45.467,40		3.719,97			49.187,37
42.6 Equipamento administrativo	1.426.774,21		35.835,08		374,25	1.462.235,04
42.9 Outras imobilizações corpóreas	2.857.153,17		42.777,04		498,00	2.899.432,21
43 IMOBILIZAÇÕES INCORPÓREAS						
44 IMOBILIZAÇÕES EM CURSO	686.490,49		939.490,10		204.458,83	1.421.521,76
44.1 Imobilizações em curso de investimentos financeiro						
44.2 Imobil. em curso de imobilizações corpóreas	250.400,62		44.833,50		59.369,91	235.864,21
44.2.2 Edifícios e outras construções	250.400,62		44.833,50		59.369,91	235.864,21
44.2.2.1 Edifícios	161.994,09					161.994,09
44.2.2.1.01 Habitação	40.997,14					40.997,14
44.2.2.1.02 Instalações de serviços	79.152,35					79.152,35
A transportar	75.035.372,47		784.958,47	133.676,67	569.939,00	75.116.715,27
Total	75.035.372,47		784.958,47	133.676,67	569.939,00	75.116.715,27

11:42 2019/03/11 Activo Bruto Pag. 2

Rubricas	Saldo Inicial	Reavaliação/ ajustamento	Aumentos	Alienações	Transferências e abates	Saldo Final
Transporte	75.035.372,47		784.958,47	133.676,67	569.939,00	75.116.715,27
44.2.2.1.03 Instalações desportivas e recreativas	41.844,60					41.844,60
44.2.2.2 Outras construções	88.406,53		44.833,50		59.369,91	73.870,12
44.2.2.2.01 Viadutos, arruamentos e obras complementares	59.369,91				59.369,91	
44.2.2.2.04 Parques e jardins	5.239,80		23.247,00			28.486,80
44.2.2.2.05 Instalações desportivas e recreativas			21.586,50			21.586,50
44.2.2.2.12 Outras	23.796,82					23.796,82
44.3 Imobilizações em curso de imobilizações incorpores						
44.5 Imobilizações em curso de bens de domínio publico	436.089,87		894.656,60		145.088,92	1.185.657,55
44.5.3 Outras construções e infra-estruturas	436.089,87		894.656,60		145.088,92	1.185.657,55
45 BENS DE DOMÍNIO PÚBLICO	69.664.999,20		451.448,27		1.869.866,80	68.246.580,67
45.3 Outras construções e infraestruturas	69.664.999,20		451.448,27		1.869.866,80	68.246.580,67
Total	145.266.712,67		2.175.896,84	133.676,67	2.644.264,63	144.664.668,21

PRESTAÇÃO DE CONTAS 2018

AMORTIZAÇÕES

18:00 2019/04/05 MAPA B - Amortizações Pag. 1

ENTIDADE

MUN. VAGOS

AMORTIZAÇÕES E PROVISÕES

Ano Contabilístico : 2018 Período: Janeiro a Dezembro

Data : 2019/04/05

Pagina : 1

Rubricas	Saldo Inicial	Reforço	Regularizações	Saldo Final
48 AMORTIZAÇÕES ACUMULADAS	73.003.170,12	3.865.180,86	1.843.379,58	75.024.971,40
48.1 De investimentos em imóveis				
48.1.1 Terrenos e recursos naturais				
48.1.2 Edifícios e outras construções				
48.1.2.1 Edifícios				
48.1.2.2 Outras construções				
48.2 De imobilizações corpóreas	23.984.707,38	1.891.221,64	281.516,13	25.594.412,89
48.2.1 Terrenos e recursos naturais				
48.2.2 Edifícios e outras construções	18.674.950,43	1.573.413,86	142.173,28	20.106.191,01
48.2.2.1 Edifícios	4.823.382,05	470.512,64	142.173,28	5.151.721,41
48.2.2.1.01 Habitação	337.666,11	27.615,12		365.281,23
48.2.2.1.02 Instalações de Serviços	510.862,70	30.646,94	142.173,28	399.336,36
48.2.2.1.03 Instalações desportivas e recreativas	1.623.166,10	174.549,78		1.797.715,88
48.2.2.1.04 Mercados e instalações de fiscalização sanitárias	6.973,54	871,70		7.845,24
48.2.2.1.05 Creches	540.544,68	39.547,45		580.092,13
48.2.2.1.06 Escloas	1.442.811,12	158.716,20		1.601.527,32
48.2.2.1.07 Lares de terceira idade				
48.2.2.1.08 Outros	361.357,80	38.565,45		399.923,25
48.2.2.2 Outras construções	13.851.568,38	1.102.901,22		14.954.469,60
48.2.2.2.01 Viadutos, arruamentos e obras complementares	1.413.427,04	144.280,18		1.557.707,22
48.2.2.2.02 Esgotos				
48.2.2.2.03 Iluminação Pública	159.432,84	13.466,82		172.899,66
48.2.2.2.04 Parques e jardins	90.107,94	10.317,84		100.425,78
48.2.2.2.05 Instalações desportivas e recreativas	188.013,59	14.736,49		202.750,08
48.2.2.2.06 Captação, tratamento e distribuição de água	7.800.538,83	520.378,54		8.320.917,37
48.2.2.2.07 Viação rural				
48.2.2.2.08 Sinalização e trânsito	81.219,07	20.026,15		101.245,22
48.2.2.2.09 Infra-estruturas para distribuição de energia eléc	136.357,05	16.561,77		152.918,82
48.2.2.2.10 Infra-estruturas para tratamento de resíduos sólíd	3.444.721,16	249.516,24		3.694.237,40
48.2.2.2.11 Cemitérios	1.747,50	873,75		2.621,25
48.2.2.2.12 Outras	536.003,36	112.743,44		648.746,80
48.2.3 Equipamento básico	1.834.554,40	225.846,63	130.707,54	1.929.693,49
48.2.4 Equipamento de transporte	382.935,67	9.457,13	7.763,06	384.629,74
48.2.5 Ferramentas e utensílios	44.442,81	704,69		45.147,50
48.2.6 Equipamento administrativo	1.425.788,04	22.598,90	374,25	1.448.012,69
48.2.7 Taras e vasilhame				
48.2.9 Outras imobilizações corpóreas	1.622.036,03	59.200,43	498,00	1.680.738,46
48.3 De imobilizações incorpóreas				
48.3.1 Despesas de instalação				
48.3.2 Despesas de investigação e de desenvolvimento				
48.3.3 Propriedade industrial e outros direitos				
48.5 De bens de domínio publico	49.018.462,74	1.973.959,22	1.561.863,45	49.430.558,51
48.5.1 Terrenos e recursos naturais				
48.5.2 Edifícios				
48.5.3 Outras construções e infraestruturas	49.018.462,74	1.973.959,22	1.561.863,45	49.430.558,51
48.5.5 Bens de património historico, artístico e cultural				
48.5.9 Outros bens de domínio publico				
49 PROVISÕES PARA INVESTIMENTOS FINANCEIROS				
49.1 Partes de capital				
49.2 Obrigações e títulos de participação				
A transportar	73.003.170,12	3.865.180,86	1.843.379,58	75.024.971,40
Total	73.003.170,12	3.865.180,86	1.843.379,58	75.024.971,40

PRESTAÇÃO DE CONTAS 2018

AMORTIZAÇÕES DETALHADO

15:24 2019/03/19 MAPA B - Amortizações - Detalhado Pag. 1

ENTIDADE

MUN. VAGOS

AMORTIZAÇÕES E PROVISÕES - DETALHADO

Ano Contabilístico : 2018 Período: Janeiro a Dezembro

Data : 2019/03/19

Pagina : 1

Rubricas	Saldo Inicial	Reforço					Regularizações	Saldo Final
		B. Inicial	Anos anteriores	Diversos	Exercicio	TOTAL		
48 AMORTIZAÇÕES ACUMULADAS	73.003.170,12				3.865.180,86	3.865.180,86	1.843.379,58	75.024.971,40
48.1 De investimentos em imóveis								
48.1.1 Terrenos e recursos naturais								
48.1.2 Edifícios e outras construções								
48.1.2.1 Edifícios								
48.1.2.2 Outras construções								
48.2 De imobilizações corpóreas	23.984.707,38				1.891.221,64	1.891.221,64	281.516,13	25.594.412,89
48.2.1 Terrenos e recursos naturais								
48.2.2 Edifícios e outras construções	18.674.950,43				1.573.413,86	1.573.413,86	142.173,28	20.106.191,01
48.2.2.1 Edifícios	4.823.382,05				470.512,64	470.512,64	142.173,28	5.151.721,41
48.2.2.1.01 Habitação	337.666,11				27.615,12	27.615,12		365.281,23
48.2.2.1.02 Instalações de Serviços	510.862,70				30.646,94	30.646,94	142.173,28	399.336,36
48.2.2.1.03 Instalações desportivas e recreativas	1.623.166,10				174.549,78	174.549,78		1.797.715,88
48.2.2.1.04 Mercados e instalações de fiscalização sanitárias	6.973,54				871,70	871,70		7.845,24
48.2.2.1.05 Creches	540.544,68				39.547,45	39.547,45		580.092,13
48.2.2.1.06 Escolas	1.442.811,12				158.716,20	158.716,20		1.601.527,32
48.2.2.1.07 Lares de terceira idade								
48.2.2.1.08 Outros	361.357,80				38.565,45	38.565,45		399.923,25
48.2.2.2 Outras construções	13.851.568,38				1.102.901,22	1.102.901,22		14.954.469,60
48.2.2.2.01 Viadutos, arruamentos e obras complementares	1.413.427,04				144.280,18	144.280,18		1.557.707,22
48.2.2.2.02 Esgotos								
48.2.2.2.03 Iluminação Pública	159.432,84				13.466,82	13.466,82		172.899,66
48.2.2.2.04 Parques e jardins	90.107,94				10.317,84	10.317,84		100.425,78
48.2.2.2.05 Instalações desportivas e recreativas	188.013,59				14.736,49	14.736,49		202.750,08
48.2.2.2.06 Captação, tratamento e distribuição de água	7.800.538,83				520.378,54	520.378,54		8.320.917,37
48.2.2.2.07 Viação rural								
48.2.2.2.08 Sinalização e trânsito	81.219,07				20.026,15	20.026,15		101.245,22
48.2.2.2.09 Infra-estruturas para distribuição de energia eléc	136.357,05				16.561,77	16.561,77		152.918,82
48.2.2.2.10 Infra-estruturas para tratamento de resíduos sólido	3.444.721,16				249.516,24	249.516,24		3.694.237,40
48.2.2.2.11 Cemitérios	1.747,50				873,75	873,75		2.621,25
48.2.2.2.12 Outras	536.003,36				112.743,44	112.743,44		648.746,80
48.2.3 Equipamento básico	1.834.554,40				225.846,63	225.846,63	130.707,54	1.929.693,49
48.2.4 Equipamento de transporte	382.935,67				9.457,13	9.457,13	7.763,06	384.629,74
48.2.5 Ferramentas e utensílios	44.442,81				704,69	704,69		45.147,50
48.2.6 Equipamento administrativo	1.425.788,04				22.598,90	22.598,90	374,25	1.448.012,69
48.2.7 Taras e vasilhame								
48.2.9 Outras imobilizações corpóreas	1.622.036,03				59.200,43	59.200,43	498,00	1.680.738,46
48.3 De imobilizações incorpóreas								
48.3.1 Despesas de instalação								
48.3.2 Despesas de investigação e de desenvolvimento								
48.3.3 Propriedade industrial e outros direitos								
48.5 De bens de domínio público	49.018.462,74				1.973.959,22	1.973.959,22	1.561.863,45	49.430.558,51
48.5.1 Terrenos e recursos naturais								
48.5.2 Edifícios								
48.5.3 Outras construções e infraestruturas	49.018.462,74				1.973.959,22	1.973.959,22	1.561.863,45	49.430.558,51
48.5.5 Bens de património histórico, artístico e cultural								
48.5.9 Outros bens de domínio público								
49 PROVISÕES PARA INVESTIMENTOS FINANCEIROS								
49.1 Partes de capital								
49.2 Obrigações e títulos de participação								
	73.003.170,12				3.865.180,86	3.865.180,86	1.843.379,58	75.024.971,40
A transportar								
Total	73.003.170,12				3.865.180,86	3.865.180,86	1.843.379,58	75.024.971,40

15:24 2019/03/19 MAPA B - Amortizações - Detalhado Pag. 2

Rubricas	Saldo Inicial	Reforço					Regularizações	Saldo Final
		B. Inicial	Anos anteriores	Diversos	Exercicio	TOTAL		
Transporte	73.003.170,12				3.865.180,86	3.865.180,86	1.843.379,58	75.024.971,40
49.3 ...								
49.5 Outras aplicações financeiras								
A transportar								
Total	73.003.170,12				3.865.180,86	3.865.180,86	1.843.379,58	75.024.971,40

PRESTAÇÃO DE CONTAS 2018

DEMONSTRAÇÕES DE RESULTADOS FINANCEIROS

DEMONSTRAÇÃO DE RESULTADOS FINANCEIROS

ANO 2018

ENTIDADE MUN. VAGOS -

MUNICÍPIO DE VAGOS -

Pag. 1

CUSTOS E PERDAS	EXERCÍCIOS		PROVEITOS E GANHOS	EXERCÍCIOS	
	N	N - 1		N	N - 1
681 - JUROS SUPOSTOS	138.088,68	152.737,23	781 - JUROS OBTIDOS		
682 - PERDAS EM ENTIDADES PARTICIPADAS			782 - GANHOS EM ENTIDADES PARTICIPADAS		
683 - AMORTIZAÇÕES DE INVESTIMENTOS EM IMÓVEIS			783 - RENDIMENTOS DE IMÓVEIS		
684 - PROVISÕES PARA APLICAÇÕES FINANCEIRAS			784 - RENDIMENTOS DE PARTICIPAÇÕES DE CAPITAL		
685 - DIFERENÇAS DE CÂMBIO DESFAVORÁVEIS			785 - DIFERENÇAS DE CÂMBIO FAVORÁVEIS		
687 - PERDAS NA ALIENAÇÃO DE APLICAÇÕES DE TESOURARIA			786 - DESC. DE PTO. PAGAMENTO OBTIDOS		
688 - OUTROS CUSTOS E PERDAS FINANCEIRAS	517,35	227,22	787 - GANHOS NA ALIEN. APLIC. TESOURARIA		
RESULTADOS FINANCEIROS	-138.606,03	-152.964,45	788 - OUTROS PROV. E GANHOS FINANCEIROS		
Total			Total		

ORGÃO EXECUTIVO

Em ___ de _____ de ___

ORGÃO DELIBERATIVO

Em ___ de _____ de ___

**P R E S T A Ç Ã O
D E C O N T A S
2 0 1 8**

**D E M O N S T R A Ç Õ E S
D E R E S U L T A D O S
E X T R A O R D I N Á R I O S**

DEMONSTRAÇÃO DE RESULTADOS EXTRAORDINARIOS

ANO 2018

ENTIDADE MUN. VAGOS -

MUNICÍPIO DE VAGOS -

Pag. 1

CUSTOS E PERDAS	EXERCÍCIOS		PROVEITOS E GANHOS	EXERCÍCIOS	
	N	N - 1		N	N - 1
691 - TRANSFÊRENCIAS DE CAPITAL CONCEDIDAS	241.197,75	169.027,97	791 - RESTITUIÇÃO DE IMPOSTOS		
692 - DÍVIDAS INCOBRÁVEIS			792 - RECUPERAÇÃO DE DÍVIDAS		
693 - PERDAS EM EXISTÊNCIAS			793 - GANHOS EM EXISTÊNCIA		
694 - PERDAS EM IMOBILIZAÇÕES	457.941,45	465.501,75	794 - GANHOS IMOBILIZAÇÕES	11.180,08	686.397,85
695 - MULTAS E PENALIDADES	741,44	1.784,38	795 - BENEFÍCIOS PENAL. CONTRATUAIS	7.190,09	7.979,28
696 - AUMENTOS AMORTIZ. PROVISÕES			796 - REDUÇÕES AMORT. PROVISÕES		
697 - CORREÇÕES REL. EXERC. ANTERIORES	90.571,62	56.535,91	797 - CORREÇÕES RELAT. EXERC. ANTERIORES	193.053,67	297.503,71
698 - OUTROS CUSTOS E PERDAS EXTRAORDINÁRIOS		57,24	798 - OUTROS PROV. GANHOS EXTRAORDINÁRIOS	682.305,62	602.679,52
RESULTADOS EXTRAORDINARIOS	103.277,20	901.653,11			
			Total	893.729,46	1.594.560,36
Total	893.729,46	1.594.560,36			

ORGÃO EXECUTIVO

Em ___ de _____ de ____

ORGÃO DELIBERATIVO

Em ___ de _____ de ____

PRESTAÇÃO DE CONTAS 2018

FLUXOS DE CAIXA

FLUXOS DE CAIXA

ENTIDADE MUN. VAGOS
 PERÍODO 2018/01/01 A 2018/12/31

MUNICIPIO VAGOS

ANO 2018
 Pág. 1

R E C E B I M E N T O S		
SALDO DA GERÊNCIA ANTERIOR		897.375,00
EXECUÇÃO ORÇAMENTAL		6.084,69
OPERAÇÕES DE TESOURARIA		891.290,31
RECEITAS ORÇAMENTAIS		14.335.699,52
01	IMPOSTOS DIRECTOS	4.301.231,56
0102	OUTROS	4.301.231,56
010202	IMPOSTO MUNICIPAL SOBRE IMÓVEIS	2.756.684,13
010203	IMPOSTO ÚNICO DE CIRCULAÇÃO	649.967,76
010204	IMPOSTO MUNICIPAL SOBRE AS TRANSAÇÕES ONEROSAS DE IMÓVEIS	570.237,85
010205	DERRAMA	324.341,82
02	IMPOSTOS INDIRECTOS	30.714,64
0202	OUTROS	30.714,64
020206	IMPOSTOS INDIRECTOS ESPECÍFICOS DAS AUTARQUIAS LOC	30.714,64
02020601	Mercados e Feiras	3.993,10
02020603	Ocupação de Via Pública	23.543,60
02020605	Publicidade	1.111,70
02020699	Outros	2.066,24
0202069901	TMDP	1.960,70
0202069999	Outros	105,54
04	TAXAS, MULTAS E OUTRAS PENALIDADES	190.000,53
0401	TAXAS	182.910,44
040123	TAXAS ESPECÍFICAS DAS AUTARQUIAS LOCAIS	182.910,44
04012302	Loteamento e Obras	141.747,63
04012303	Ocupação de Via Pública	292,87
04012399	Outros	40.869,94
0401239903	Taxa de apreciação de pedidos	17.318,40
0401239999	Outras	23.551,54
0402	MULTAS E OUTRAS PENALIDADES:	7.090,09
040201	JUROS DE MORA	3.851,30
040202	JUROS COMPENSATÓRIOS	1.698,81
040204	COIMAS E PENALIDADES POR CONTRA ORDENAÇÕES	1.539,98
05	RENDIMENTOS DE PROPRIEDADE	1.941,19
0507	DIVIDENDOS E PARTICIPAÇÕES NOS LUCROS DE SOCIEDADE	1.941,19
050799	Outras	1.941,19
06	TRANSFERÊNCIAS CORRENTES	6.232.056,08
0603	ADMINISTRAÇÃO CENTRAL	6.201.499,88
060301	ESTADO	6.149.765,07
06030101	Fundo de Equilíbrio Financeiro	4.651.962,00
06030102	Fundo Social Municipal	378.809,00
06030103	Participação fixa no IRS	509.922,00
06030199	Outros	609.072,07
060306	ESTADO- PARTICIPAÇÃO COMUNITÁRIA EM PROJECTOS CO-	51.734,81
06030601	Feder	51.734,81
0605	ADMINISTRAÇÃO LOCAL	10.140,00
060501	CONTINENTE	10.140,00
0606	SEGURANÇA SOCIAL	20.416,20
060601	SISTEMA DE SOLIDARIEDADE E SEGURANÇA SOCIAL	20.416,20
07	VENDA DE BENS E SERVIÇOS CORRENTES	1.488.159,37
0701	VENDA DE BENS	372.035,32
070106	PRODUTOS AGRÍCOLAS E PECUÁRIOS	9.120,00
070111	PRODUTOS ACABADOS E INTERMÉDIOS	241.990,15
07011101	Água	241.990,15
070199	OUTROS	120.925,17
0702	SERVIÇOS	401.438,15
070208	SERVIÇOS SOCIAIS, RECREATIVOS, CULTURAIS E DESPORT	174.256,58
07020802	Serviços recreativos	22.659,00
0702080299	Outros	22.659,00
07020804	Serviços desportivos	151.597,58

FLUXOS DE CAIXA

ENTIDADE MUN. VAGOS
PERÍODO 2018/01/01 A 2018/12/31

MUNICIPIO VAGOS

ANO 2018
Pág. 2

R E C E B I M E N T O S			
070209	SERVIÇOS ESPECÍFICOS DAS AUTARQUIAS	227.181,57	
07020902	Resíduos Sólidos	218.738,74	
07020904	Trabalhos por Conta de Particulares	3.444,00	
07020905	Cemitérios	4.149,00	
07020906	Mercados e Feiras	258,75	
07020999	Outros	591,08	
0703	RENDAS	714.685,90	
070301	HABITAÇÕES	36.204,84	
070399	OUTRAS	678.481,06	
08	OUTRAS RECEITAS CORRENTES	31.283,44	
0801	OUTRAS	31.283,44	
080199	OUTRAS	31.283,44	
08019999	Diversas	31.283,44	
09	VENDAS DE BENS DE INVESTIMENTO	340.550,00	
0901	TERRENOS	330.550,00	
090106	ADMISTRAÇÃO PÚBLICA- ADMNISTRAÇÃO LOCAL- CONTINENT	330.550,00	
0904	OUTROS BENS DE INVESTIMENTO	10.000,00	
090406	ADMISTRAÇÃO PÚBLICA- ADMNISTRAÇÃO LOCAL- CONTINENT	10.000,00	
09040602	Maquinaria e Equipamento	10.000,00	
10	TRANSFERÊNCIAS DE CAPITAL	593.901,64	
1003	ADMINISTRAÇÃO CENTRAL	593.901,64	
100301	ESTADO	516.885,00	
10030101	Fundo de Equilíbrio Financeiro	516.885,00	
100307	ESTADO- PARTICIPAÇÃO COMUNITÁRIA EM PROJECTOS CO-	77.016,64	
10030701	Feder	77.016,64	
12	PASSIVOS FINANCEIROS	1.125.244,22	
1205	EMPRÉSTIMOS A CURTO PRAZO	400.000,00	
120502	SOCIEDADES FINANCEIRAS	400.000,00	
1206	EMPRÉSTIMOS A MÉDIO E LONGO PRAZOS	725.244,22	
120602	SOCIEDADES FINANCEIRAS	693.202,67	
120603	ADMISTRAÇÃO PÚBLICA- ADMNISTRAÇÃO CENTRAL- ESTADO	32.041,55	
15	REPOSIÇÕES NÃO ABATIDAS NOS PAGAMENTOS	616,85	
1501	REPOSIÇÕES NÃO ABATIDAS NOS PAGAMENTOS	616,85	
150101	REPOSIÇÕES NÃO ABATIDAS NOS PAGAMENTOS	616,85	
TOTAL DAS RECEITA CORRENTES.....		12.275.386,81	
TOTAL DAS RECEITA DE CAPITAL.....		2.059.695,86	
TOTAL DE OUTRAS RECEITAS		616,85	
OPERAÇÕES DE TESOURARIA.			1.001.344,42
TOTAL			16.234.418,94

P A G A M E N T O S			
DESPESAS ORÇAMENTAIS			14.146.555,96
01	ADMINISTRAÇÃO AUTÁRQUICA	14.146.555,96	
0101	ASSEMBLEIA MUNICIPAL	15.033,53	
0101 01	DESPESAS COM O PESSOAL		13.229,37
0101 0102	ABONOS VARIÁVEIS OU EVENTUAIS		13.229,37
0101 010213	OUTROS SUPLEMENTOS E PRÉMIOS		13.229,37
0101 01021302	Outros		13.229,37
0101 07	AQUISIÇÃO DE BENS DE CAPITAL		1.804,16
0101 0701	INVESTIMENTOS		1.804,16
0101 070107	EQUIPAMENTO DE INFORMÁTICA		1.804,16
0102	CÂMARA MUNICIPAL	12.577.651,67	
0102 01	DESPESAS COM O PESSOAL		3.783.844,32
0102 0101	REMUNERAÇÕES CERTAS E PERMANENTES		2.958.127,23
0102 010101	TITULARES DE ÓRGÃOS DE SOBERANIA E MEMBROS DE ÓRGÃ		250.916,00
0102 010104	PESSOAL DOS QUADROS- REGIME DO CONTRATO INDIVIDUAL		2.014.764,36
0102 01010401	Pessoal em funções		1.909.441,21

FLUXOS DE CAIXA

ENTIDADE MUN. VAGOS
 PERÍODO 2018/01/01 A 2018/12/31

MUNICIPIO VAGOS

ANO 2018
 Pág. 3

PAGAMENTOS			
0102	01010402	Alterações obrigatórias de posicionamento remunera	44.755,36
0102	01010404	Recrutamento de pessoal para novos postos de traba	60.567,79
0102	010108	PESSOAL AGUARDANDO APOSENTAÇÃO	8,32
0102	010109	PESSOAL EM QUALQUER OUTRA SITUAÇÃO	31.366,08
0102	010111	REPRESENTAÇÃO	50.553,51
0102	010113	SUBSÍDIO DE REFEIÇÃO	187.985,70
0102	010114	SUBSÍDIOS DE FÉRIAS E NATAL	388.743,58
0102	010115	REMUNERAÇÕES POR DOENÇA E MATERNIDADE / PATERNIDAD	33.789,68
0102	0102	ABONOS VARIÁVEIS OU EVENTUAIS	33.257,46
0102	010202	HORAS EXTRAORDINÁRIAS	14.304,89
0102	010204	AJUDAS DE CUSTO	4.180,17
0102	010205	ABONO PARA FALHAS	7.291,36
0102	010211	SUBSÍDIO DE TURNO	5.915,04
0102	010213	OUTROS SUPLEMENTOS E PRÉMIOS	1.566,00
0102	01021302	Outros	1.566,00
0102	0103	SEGURANÇA SOCIAL	792.459,63
0102	010301	ENCARGOS COM A SAÚDE	95.954,15
0102	010302	OUTROS ENCARGOS COM A SAÚDE	23.028,10
0102	010303	SUBSÍDIO FAMILIAR A CRIANÇAS E JOVENS	4.607,90
0102	010304	OUTRAS PRESTAÇÕES FAMILIARES	4.050,06
0102	010305	CONTRIBUIÇÕES PARA A SEGURANÇA SOCIAL	640.315,49
0102	01030502	SEGURANÇA SOCIAL DO PESSOAL EM REGIME DE CONTRATO	638.309,49
0102	0103050201	Caixa Geral de Aposentações	404.234,02
0102	0103050202	Segurança Social - Regime Geral	234.075,47
0102	01030503	OUTROS	2.006,00
0102	010309	SEGUROS	21.677,80
0102	01030901	SEGUROS DE ACIDENTES DE TRABALHO E DOENÇAS PROFISS	21.677,80
0102	010310	OUTRAS DESPESAS DE SEGURANÇA SOCIAL	2.826,13
0102	01031001	Eventualidade Maternidade, paternidade e adopção	2.826,13
0102	02	AQUISIÇÃO DE BENS E SERVIÇOS	4.965.487,91
0102	0201	AQUISIÇÃO DE BENS	586.593,35
0102	020101	MATÉRIAS-PRIMAS E SUBSIDIÁRIAS	284.957,91
0102	020102	COMBUSTÍVEIS E LUBRIFICANTES	111.261,47
0102	02010201	Gasolina	5.157,66
0102	02010202	Gasóleo	98.629,43
0102	02010299	Outros	7.474,38
0102	020104	LIMPEZA E HIGIENE	10.198,51
0102	020107	VESTUÁRIO E ARTIGOS PESSOAIS	5.694,01
0102	020108	MATERIAL DE ESCRITÓRIO	19.798,41
0102	020111	MATERIAL DE CONSUMO CLÍNICO	677,96
0102	020112	MATERIAL DE TRANSPORTE- PEÇAS	17.129,97
0102	020115	PRÉMIOS, CONDECORAÇÕES E OFERTAS	40.159,66
0102	020116	MERCADORIAS PARA VENDA	5.049,10
0102	02011603	Outros	5.049,10
0102	020117	FERRAMENTAS E UTENSÍLIOS	4.869,56
0102	020118	LIVROS E DOCUMENTAÇÃO TÉCNICA	124,80
0102	020119	ARTIGOS HONORÍFICOS E DE DECORAÇÃO	502,57
0102	020120	MATERIAL DE EDUCAÇÃO, CULTURA E RECREIO	8.395,93
0102	020121	OUTROS BENS	77.773,49
0102	0202	AQUISIÇÃO DE SERVIÇOS	4.378.894,56
0102	020201	ENCARGOS DE INSTALAÇÕES	806.501,21
0102	02020101	Energia elétrica	514.445,80
0102	02020102	Água	203.999,22
0102	02020199	Outros	88.056,19
0102	020202	LIMPEZA E HIGIENE	560.090,32
0102	020203	CONSERVAÇÃO DE BENS	109.770,76
0102	020204	LOCAÇÃO DE EDIFÍCIOS	26.020,15
0102	020206	LOCAÇÃO DE MATERIAL DE TRANSPORTE	39.721,28
0102	020208	LOCAÇÃO DE OUTROS BENS	176.588,58
0102	020209	COMUNICAÇÕES	35.725,81
0102	020210	TRANSPORTES	338.040,76
0102	020211	REPRESENTAÇÃO DOS SERVIÇOS	500,00
0102	020212	SEGUROS	62.753,66

FLUXOS DE CAIXA

ENTIDADE MUN. VAGOS
 PERÍODO 2018/01/01 A 2018/12/31

MUNICIPIO VAGOS

ANO 2018
 Pág. 4

PAGAMENTOS			
0102	020213	DESLOCAÇÕES E ESTADAS	3.011,80
0102	020214	ESTUDOS, PARECERES, PROJECTOS E CONSULTADORIA	147.137,57
0102	020215	FORMAÇÃO	12.349,50
0102	020217	PUBLICIDADE	89.986,19
0102	020218	VIGILÂNCIA E SEGURANÇA	57.247,14
0102	020219	ASSISTÊNCIA TÉCNICA	7.758,47
0102	020220	OUTROS TRABALHOS ESPECIALIZADOS	1.085.243,70
0102	020222	SERVIÇOS DE SAÚDE	3.215,00
0102	020224	ENCARGOS DE COBRANÇA DE RECEITAS	102.819,13
0102	020225	OUTROS SERVIÇOS	714.413,53
0102	04	TRANSFERÊNCIAS CORRENTES	1.296.531,51
0102	0405	ADMINISTRAÇÃO LOCAL	306.929,98
0102	040501	CONTINENTE	306.929,98
0102	04050102	Freguesias	253.615,71
0102	04050104	Associações de Municípios	4.870,68
0102	04050108	Outros	48.443,59
0102	0407	INSTITUIÇÕES SEM FINS LUCRATIVOS	930.467,13
0102	040701	INSTITUIÇÕES SEM FINS LUCRATIVOS	930.467,13
0102	04070101	EDUCAÇÃO E AMBIENTE	391.071,60
0102	04070103	CULTURA E RECREIO	100.950,00
0102	04070104	DESPORTO	280.700,05
0102	04070105	ACÇÃO HUMANITÁRIA	136.874,11
0102	04070106	OUTRAS ATIVIDADES CÍVICAS E RELIGIOSAS	20.871,37
0102	0408	FAMÍLIAS	59.134,40
0102	040802	OUTRAS	59.134,40
0102	04080203	CONTRATOS DE EMPREGO-INSERÇÃO	40.528,40
0102	04080299	OUTROS APOIOS SOCIAIS ÀS FAMILIAS	18.606,00
0102	06	OUTRAS DESPESAS CORRENTES	92.132,50
0102	0602	DIVERSAS	92.132,50
0102	060201	IMPOSTOS E TAXAS	12.846,51
0102	060203	OUTRAS	79.285,99
0102	06020301	Outras restituições	675,56
0102	06020302	IVA Pago	15.085,35
0102	06020304	Serviços Bancários	358,40
0102	06020305	Outras	63.166,68
0102	0602030501	Despesas de contencioso	992,97
0102	0602030502	Indemnizações	1.153,70
0102	0602030503	Outras despesas correntes	61.020,01
0102	07	AQUISIÇÃO DE BENS DE CAPITAL	2.284.341,98
0102	0701	INVESTIMENTOS	2.284.341,98
0102	070101	TERRENOS	205.116,00
0102	070102	HABITAÇÕES	7.244,70
0102	07010203	Reparação e Beneficiação	7.244,70
0102	070103	EDIFÍCIOS	115.149,53
0102	07010301	INSTALAÇÕES DE SERVIÇOS	34.479,98
0102	07010302	INSTALAÇÕES DESPORTIVAS E RECREATIVAS	21.586,50
0102	07010307	OUTROS	59.083,05
0102	070104	CONSTRUÇÕES DIVERSAS	1.599.597,85
0102	07010401	Viadutos, Arruamentos e Obras Complementares	1.355.269,44
0102	07010406	Instalações desportivas e recreativas	3.876,96
0102	07010409	Sinalização e trânsito	57.796,06
0102	07010410	Infraestruturas para distribuição de energia eléct	15.589,45
0102	07010413	Outros	167.065,94
0102	070107	EQUIPAMENTO DE INFORMÁTICA	9.816,36
0102	070108	SOFTWARE INFORMÁTICO	35.118,43
0102	070109	EQUIPAMENTO ADMINISTRATIVO	13.538,27
0102	070110	EQUIPAMENTO BÁSICO	240.738,10
0102	07011002	Outro	240.738,10
0102	070115	OUTROS INVESTIMENTOS	58.022,74
0102	08	TRANSFERÊNCIAS DE CAPITAL	145.313,45
0102	0805	ADMINISTRAÇÃO LOCAL	56.338,45
0102	080501	CONTINENTE	56.338,45
0102	08050102	Freguesias	49.671,78

FLUXOS DE CAIXA

ENTIDADE MUN. VAGOS
PERÍODO 2018/01/01 A 2018/12/31

MUNICIPIO VAGOS

ANO 2018
Pág. 5

PAGAMENTOS						
0102	08050108	Outros			6.666,67	
0102	0807	INSTITUIÇÕES SEM FINS LUCRATIVOS			88.975,00	
0102	080701	INSTITUIÇÕES SEM FINS LUCRATIVOS-			88.975,00	
0102	11	OUTRAS DESPESAS DE CAPITAL			10.000,00	
0102	1102	DIVERSAS			10.000,00	
0102	110299	Outras			10.000,00	
0103		OPERAÇÕES FINANCEIRAS	1.553.870,76			
0103	03	JUROS E OUTROS ENCARGOS			134.326,39	
0103	0301	JUROS DA DÍVIDA PÚBLICA			75.427,43	
0103	030103	SOCIEDADES FINANCEIRAS- BANCOS E OUTRAS INSTITUIÇ			13.552,83	
0103	03010301	EMPRÉSTIMOS DE CURTO PRAZO			1.983,33	
0103	03010302	EMPRÉSTIMOS DE MÉDIO E LONGO PRAZOS			11.569,50	
0103	030105	ADMINISTRAÇÃO PÚBLICA CENTRAL- ESTADO			61.874,60	
0103	0302	OUTROS ENCARGOS CORRENTES DA DÍVIDA PÚBLICA			158,95	
0103	030201	DESPESAS DIVERSAS			158,95	
0103	0305	OUTROS JUROS			58.740,01	
0103	030502	OUTROS			58.740,01	
0103	09	ACTIVOS FINANCEIROS			81.648,75	
0103	0908	UNIDADES DE PARTICIPAÇÃO			81.648,75	
0103	090805	ADMINISTRAÇÃO PÚBLICA CENTRAL- ESTADO			81.648,75	
0103	10	PASSIVOS FINANCEIROS			1.337.895,62	
0103	1005	EMPRÉSTIMOS A CURTO PRAZO			400.000,00	
0103	100503	SOCIEDADES FINANCEIRAS- BANCOS E OUTRAS INSTITUIÇ			400.000,00	
0103	1006	EMPRÉSTIMOS A MÉDIO E LONGO PRAZOS			725.882,02	
0103	100603	SOCIEDADES FINANCEIRAS- BANCOS E OUTRAS INSTITUIÇ			349.356,22	
0103	100605	ADMINISTRAÇÃO PÚBLICA CENTRAL- ESTADO			376.525,80	
0103	1007	OUTROS PASSIVOS FINANCEIROS			212.013,60	
0103	100703	SOCIEDADES FINANCEIRAS- BANCOS E OUTRAS INSTITUIÇ			212.013,60	
		TOTAL DAS DESPESAS CORRENTES			10.285.552,00	
		TOTAL DAS DESPESAS DE CAPITAL			3.861.003,96	
		OPERAÇÕES DE TESOURARIA				932.160,57
		SALDO PARA A GERÊNCIA SEGUINTE				1.155.702,41
		EXECUÇÃO ORÇAMENTAL			195.228,25	
		OPERAÇÕES DE TESOURARIA			960.474,16	
		TOTAL				16.234.418,94

ORGÃO EXECUTIVO

Em ___ de _____ de ____

ORGÃO DELIBERATIVO

Em ___ de _____ de ____

PRESTAÇÃO DE CONTAS 2018

RESUMO DOS FLUXOS DE CAIXA

RESUMO DOS FLUXOS DE CAIXA

ENTIDADE MUN. VAGOS

MUNICIPIO VAGOS

ANO 2018

PAG. 1

Recebimentos			Pagamentos		
Saldo da gerência anterior		897.375,00	Despesas orçamentais		14.146.555,96
Execução orçamental	6.084,69		Correntes	10.285.552,00	
Operações de tesouraria ...	891.290,31		Capital	3.861.003,96	
Receitas orçamentais		14.335.699,52	Operações de tesouraria		932.160,57
Correntes	12.275.386,81		Saldo para a gerência seguinte ...		1.155.702,41
Capital	2.059.695,86		Execução orçamental	195.228,25	
Outras	616,85		Operações de tesouraria	960.474,16	
Operações de tesouraria		1.001.344,42	Total		16.234.418,94
Total		16.234.418,94			

ORGÃO EXECUTIVO

Em ___ de _____ de ____

ORGÃO DELIBERATIVO

Em ___ de _____ de ____

PRESTAÇÃO DE CONTAS 2018

OPERAÇÕES DE TESOURARIA

ENTIDADE		OPERAÇÕES DE TESOURARIA				DATA	ANO	PAGINA
MUN. VAGOS		Período: 2018/01/01 a 2018/12/31				2019/03/21	2018	1
COD. CONTA	TERCEIRO	DESIGNAÇÃO	SALDO DA GERÊNCIA ANTERIOR		MOVIMENTO ANUAL		SALDO PARA A GERÊNCIA SEGUINTE	
			DEVEDOR	CREADOR	DEBITO	CREDITO	DEVEDOR	CREADOR
21		CLIENTES/CONTRIBUÍNTES/UTENTES		19.581,10				19.581,10
21.7		CLIENTES E UTENTES C/CAUÇÕES		19.581,10				19.581,10
21.7.1		Clientes e utentes c/ cauções - água		14.663,55				14.663,55
21.7.2		Clientes e utentes c/ cauções - energia		3.968,70				3.968,70
21.7.3		Preparos sanitários		948,85				948,85
24		ESTADO E OUTROS ENTES PÚBLICOS		55.075,25	826.515,22	826.420,86		54.980,89
24.2		Retenção de impostos sobre rendimentos		26.989,02	389.229,80	392.608,28		30.367,50
24.2.1		Trabalho dependente		26.189,00	373.613,00	375.004,00		27.580,00
24.2.2		Actividades empresariais e profissionais		800,02	9.718,38	11.330,86		2.412,50
	101	ALEXANDRE JORGE SILVA FERREIRA				82,50	82,50	
	833	JOSE ARMANDO MARNOTO ROCHA				46,70	46,70	
	3153	MANUEL DANIEL DOMINGUES SA				6,90	6,90	
	3801	Ana Maria Monteiro Correia Marques Tavares		81,56	176,50	94,94		
	4246	Rui Manuel Almeida Neto			5,00	5,00		
	5028	Marcelo Caetano Martins Delgado			1.750,00	3.000,00		1.250,00
	5063	Josiana Rita Simoes Silva		52,50				
	5511	Jose Rafael Soares de Lemos		387,50	4.270,00	4.270,00		387,50
	5599	Paula Maria Pires Carvalho-cartorio Notarial Ilhavo			128,57	128,57		
	5833	Tony Daniel da Rocha Martins			30,00	30,00		
	5851	Luis Ramos Rodrigues		250,00	2.750,00	2.750,00		250,00
	5865	LUIS MOUSINHO MAGALHAES MENESES MASCARENHAS GAIVAO		28,46	28,46			
	5970	Antonio Jorge Teixeira Serafim			300,00	300,00		
	6036	Marco Filipe Silva Pereira			28,75	28,75		
	6045	Arqueodoceo, Lda				375,00		375,00
	6078	Gustavo Luis Oliveira Sereno			62,50	62,50		
	6082	Luis Filipe Porfirio e Silva Coelho				150,00		150,00
24.2.4		Prediais			5.898,42	6.273,42		375,00
	3386	João Evangelista de Oliveira			1.991,16	1.991,16		
	5924	Silva & Lourenço Oficina Reparções Auto, Lda			3.907,26	4.282,26		375,00
24.5		Contribuições para a Seguranca Social		27.907,61	420.362,66	416.930,84		24.475,79
24.5.1		Caixa Geral de Aposentações		15.395,81	186.918,27	186.501,29		14.978,83
24.5.1.1		CGA - Pessoal		15.395,81	186.918,27	186.501,29		14.978,83
24.5.2		ADSE		131,52	82.321,90	82.321,90		131,52
24.5.2.1		ADSE - Pessoal (desc. venc.)			82.321,90	82.321,90		
24.5.2.4		ADSE - acertos funcionários 2007 e 2008		131,52				131,52
24.5.3		I.G.F. Seguranca Social		12.380,28	151.122,49	148.107,65		9.365,44
24.5.3.2		pessoal - parte dos funcionários		7.796,45	118.331,74	119.900,73		9.365,44
24.5.3.9		Retenção de facturas Diversas		4.583,83	32.790,75	28.206,92		
24.6		Direcção Geral de Contribuições e Impostos			10.289,93	10.289,93		
24.6.1		Retenções DGCI em pagamentos			10.289,93	10.289,93		
24.9		Outras tributações		178,62	6.632,83	6.591,81		137,60
24.9.4		IVA (cauções)		119,24				119,24
24.9.7		IMT - Instituto Mobilidade e Trasportes		40,50	6.246,00	6.205,50		
24.9.8		AMA - Agência de Modernização Administrativa		18,88	244,28	243,76		18,36
24.9.9		SERVIÇO DE ESTRANGEIROS E FRONTEIRAS			142,55	142,55		
26		OUTROS DEVEDORES E CREDITORES		816.633,96	105.645,35	174.923,56		885.912,17
26.1		Fornecedores de imobilizado		306.546,83	64.572,22	95.630,44		337.605,05
26.1.2		Fornecedores de imobilizado - c/ garantias		306.546,83	64.572,22	95.630,44		337.605,05
26.1.2.1		Fornecedores de imobilizado - Individual		264.848,56	64.572,22	95.630,44		295.906,78
	28	F.A. CONSTRUÇOES, LDA.		1.241,18				1.241,18
	110	Biltec - Sociedade de Construções, Lda.		4.527,10				4.527,10
	114	URBIPLANTEC, LDA.		7.048,73				7.048,73
	232	Vitor Almeida & Filhos, S.a.			12.999,64	12.999,64		
	242	GUILHERME VARINO & FILHOS, LDA		5.477,95				5.477,95
	247	João Santos & Coelho S.a.		2.558,96				2.558,96
	345	Rosas Construtores,sa		27.312,30		9.933,82		37.246,12
	360	SAVECOL - SOCIEDADE AVEIRENSE CONSTRUÇOES CIVIS, LDA.		13.216,40				13.216,40
	586	NIVEL 20 - ESTUDOS, PROJECTOS OBRAS, LDA.			2.289,36			
	630	VIDAL PEREIRA & GOMES, LDA.		10.630,71				10.630,71
A TRANSPORTAR ...				339.504,91	891.087,44	922.051,30		370.468,77

ENTIDADE		OPERAÇÕES DE TESOURARIA				DATA	ANO	PAGINA
MUN. VAGOS		Período: 2018/01/01 a 2018/12/31				2019/03/21	2018	2
COD. CONTA	TERCEIRO	DESIGNAÇÃO	SALDO DA GERÊNCIA ANTERIOR		MOVIMENTO ANUAL		SALDO PARA A GERÊNCIA SEGUINTE	
			DEVEDOR	CREADOR	DEBITO	CREDITO	DEVEDOR	CREADOR
		TRANSPORTE ...		339.504,91	891.087,44	922.051,30		370.468,77
	955	PERSONDA - SOCIEDADE PERFURACOES SONDAGENS, S.A.		2.801,92				2.801,92
	1726	LETRISLENA - SOCIEDADE DE CONSTRUÇÕES, S.A.		13.155,26				13.155,26
	1765	Aveiria - Empreendimentos Imobiliarios, Lda.		11.465,10				11.465,10
	1818	Cipriano Pereira Carvalho & Filhos, Lda		8.240,22	8.240,22			
	2415	Construções Marvoense Lda		2.450,00	1.050,00			1.400,00
	3009	VAGOINERTES - MATERIAIS CONSTRUCAO, LDA.		4.290,00				4.290,00
	3115	AZINHEIRO - SOCIEDADE CONSTRUÇOES, S. A.		6.138,75				6.138,75
	3184	Novavagos Construções, Lda		2.838,25	1.097,25			1.741,00
	3453	TEOTONIO & FILHOS, LDA.		10.869,97				10.869,97
	3648	Paviazemeis - Pavimentações Azemeis, Lda.		28.032,96				28.032,96
	4114	Veiga Lopes, S.a.		13.799,79	13.799,79			
	4490	Prioridade - Construção Vias Comunicação Lda.		6.241,36	7.121,74	880,38		
	4780	F. G . Silva Lda.		3.489,40	652,01			2.837,39
	5017	Antonio Pimenta - Construções, Lda		19.041,01	10.531,06			8.509,95
	5341	Pedro & Orlando Silva Construções, Lda		759,93				759,93
	5421	Pmpcalçadas, Unipessoal, Lda		6.979,08	2.991,03			3.988,05
	5436	Socitop, Unipessoal, Lda		38.584,59	3.800,12	8.852,43		43.636,90
	5618	Armando e Fatima Empreiteiros, Lda		7.210,90		1.004,03		8.214,93
	5658	Edilages, Sa		3.041,63		10.375,24		13.416,87
	5724	Ângulo Recto-construções, Lda				5.240,64		5.240,64
	5757	Sociasfaltos Asfaltagem de Vias Comunicação Unipessoal, Lda		1.115,75		4.165,24		5.280,99
	5768	Tecnorém - Engenharia e Construções S. A.				14.052,83		14.052,83
	5830	Manuel Francisco Almeida, S. A.				28.126,19		28.126,19
26.1.2.2		Fornecedores de imobilizado - Agregada		41.698,27				41.698,27
26.3		Sindicatos - STAL / SINTAP		562,28	6.880,08	6.907,66		589,86
26.8		Devedores e credores diversos		509.524,85	34.193,05	72.385,46		547.717,26
26.8.5		Credores Diversos - Outros		509.479,69	33.221,36	71.405,99		547.664,32
26.8.5.1		Custo pavimentos urbanos e terrenos - cauções		509.479,69	24.221,36	62.405,99		547.664,32
26.8.5.1.1		Custo pavimentos urbanos e terrenos - agregada		56.691,84	426,87			56.264,97
26.8.5.1.2		Custo pavimentos urbanos e terrenos - individual		452.787,85	23.794,49	62.405,99		491.399,35
	31	João Jorge Gravato		365,40				365,40
	60	Cesaltina Simões		456,75				456,75
	77	Manuel Oliveira Pereira		178,67				178,67
	152	SILVERIO SANTOS ROSA		840,00				840,00
	158	Centrauto - Componentes Auto, Lda		10.667,65				10.667,65
	207	JOAO CARLOS SILVA BARROS		253,75				253,75
	219	MARIO ALMEIDA, LDA.		997,60				997,60
	281	FERNANDO ALIPERCIO FERREIRA CRUZ		274,05				274,05
	317	Maribel Santos Almeida		555,20	555,20			
	324	Luzimer Vieira Ferreira Soares		720,65				720,65
	335	Prilux - Comércio Construção Obras Públicas, Lda.		1.509,88				1.509,88
	370	Florindo Simoes Almeida		284,20				284,20
	373	CARLOS MANUEL JESUS PASCOAL		997,60				997,60
	377	MARIA CONCEICAO MARQUES RUMOR		307,20				307,20
	388	Lidl & Companhia, Lda			2.396,50	2.396,50		
	396	FLORINDO & FILHOS - SOCIEDADE CONSTRUÇOES, LDA		1.000,00	1.000,00			
	418	RAUL JORGE DOMINGUES MARQUES		223,30				223,30
	421	Costasitur - Empreendimentos Turisticos, Lda		621,00				621,00
	428	Cipriano Ferreira Sérgio		1.110,40				1.110,40
	442	MANUEL CARVALHAIS CRUZ		182,70				182,70
	445	JOAO MANUEL CALADO SILVA		263,90				263,90
	458	FIRMINO NUNES FERREIRA		426,36				426,36
	461	SILVINA CONCEICAO ALMEIDA MARQUES		131,95				131,95
	462	João Dorindo Rocha Ferreira		243,60				243,60
	468	COHABITE - COOPERATIVA HABITACAO ECONOMICA VAGOS, LDA		997,60				997,60
	476	MARIA LISETE JESUS SILVA PEREIRA		223,30				223,30
		A TRANSPORTAR ...		891.245,15	922.188,88	991.364,95		960.421,22

ENTIDADE		OPERAÇÕES DE TESOURARIA				DATA	ANO	PAGINA
MUN. VAGOS		Período: 2018/01/01 a 2018/12/31				2019/03/21	2018	3
COD. CONTA	TERCEIRO	DESIGNAÇÃO	SALDO DA GERÊNCIA ANTERIOR		MOVIMENTO ANUAL		SALDO PARA A GERÊNCIA SEGUINTE	
			DEVEDOR	CREDOR	DEBITO	CREDITO	DEVEDOR	CREDOR
		TRANSPORTE ...		891.245,15	922.188,88	991.364,95		960.421,22
	490	MARIA LURDES RIBEIRO SILVA ROCHA		446,60				446,60
	492	MANUEL AUGUSTO OLIVEIRA		233,45				233,45
	499	Mario Ferreira Martins Santos (Rampinha)		493,97				493,97
	501	José Bernardino Freire		324,80				324,80
	514	ISABEL MARIA OLIVEIRA JESUS		334,95				334,95
	519	Mário Simões Carrico		997,60				997,60
	521	DILIA CRISTINA SANTOS		395,85				395,85
	530	MARIA CRISALIA OLIVEIRA JESUS CONSTANTINO		385,70				385,70
	531	ANTONIO ALEXANDRE CRUZ		274,05				274,05
	541	LICINIO RAMOS, LDA		1.921,32				1.921,32
	543	MANUEL DAVID MARTINS		997,60				997,60
	547	VITOR MANUEL SANTOS BATISTA		263,90				263,90
	549	CLAUDIA ROCHA CORREIA SANTORO		334,95				334,95
	557	ANTONIO AUGUSTO FREIRE CALADO		85,74				85,74
	562	Carlos Augusto Costa Pito		324,80				324,80
	566	ANA MARIA ROCHA LARIAO		263,90				263,90
	572	JORGE AUGUSTO DOMINGUES		406,00				406,00
	575	MARISOL JOAO DE DA SILVA		274,05				274,05
	592	LUIS MIGUEL ANDRE GOMES		345,10				345,10
	619	António Augusto Rocha		997,60		423,00		1.420,60
	636	GRACA MARIA BARREIRA JESUS RIBEIRO		334,95				334,95
	676	Imporfibras - Industria Comercio Produtos Sinteticos, S. A.		609,00				609,00
	694	J. Prior - Fábrica Plásticos, Lda		1.000,00				1.000,00
	704	PAULO OLIVEIRA VIDINHA		155,25				155,25
	719	Rocae, Lda.		553,20				553,20
	726	OSCAR JESUS SANTOS		588,70				588,70
	728	JOSE MANUEL SANTOS MARTINS		243,60				243,60
	731	PABLO MANUEL FERNANDES CAPELA		345,10				345,10
	758	Mário Manuel Simões Martins		263,90				263,90
	770	Lineu Pereira Ramos		253,75				253,75
	782	MARIA ALMEIDA ROCHA		294,35				294,35
	783	PAULO JORGE SANTOS MENESES		997,60				997,60
	793	ORLANDO DARIO FERREIRA FARIA		263,90				263,90
	828	ROSA FERREIRA		253,75				253,75
	834	HELENA MARIA JESUS SANTOS		997,60				997,60
	866	MANUEL CARLOS DOMINGUES CAVACO		243,60				243,60
	871	Lucia Maria Cruz Teodoro Almeida		345,60				345,60
	873	Calcob - Cooperativa Agricola de Oliveira do Bairro e Vagos, Crl				837,00		837,00
	880	EUGENIA LUZ JESUS TOME		416,15				416,15
	883	Maria Margarida Garrido Silva		375,55				375,55
	885	ELMANO OLIVEIRA BISPO		243,60				243,60
	888	MIGUEL PEREIRA ANJOS		223,30				223,30
	889	MARIA FATIMA SILVA FERREIRA MARQUES		334,95				334,95
	903	Edite Marlene Cipriano Simões		517,65				517,65
	905	ELISABETE COSTA PEQUENO		426,30				426,30
	906	ARCANJO SIMOES PANDEIRADA		203,00				203,00
	959	DINA MARIA BARREIRA RAMOS		669,90				669,90
	961	LENIA ROSARIO FERREIRA JULIAO		426,30				426,30
	963	MARIO JORGE MARTINS FERREIRA		334,95				334,95
	964	MANUEL JESUS VINHAS		1.000,00				1.000,00
	977	ROSA GRACINDA OLIVEIRA PEREIRA SANTOS		213,15				213,15
	978	DIAS OLIVEIRA E SILVA,LDA		1.111,45				1.111,45
	987	CESAR LUIS VICENTE		624,60				624,60
	988	ELISABETE MARIA ALMEIDA ROCHA		324,80				324,80
	994	SUSANA RAQUEL FERREIRA ROCHA		324,80				324,80
		A TRANSPORTAR ...		891.245,15	922.188,88	991.364,95		960.421,22

ENTIDADE		OPERAÇÕES DE TESOURARIA				DATA	ANO	PAGINA
MUN. VAGOS		Período: 2018/01/01 a 2018/12/31				2019/03/21	2018	4
COD. CONTA	TERCEIRO	DESIGNAÇÃO	SALDO DA GERÊNCIA ANTERIOR		MOVIMENTO ANUAL		SALDO PARA A GERÊNCIA SEGUINTE	
			DEVEDOR	CREADOR	DEBITO	CREDITO	DEVEDOR	CREADOR
		TRANSPORTE ...		891.245,15	922.188,88	991.364,95		960.421,22
	999	ARCANJO CHEGANÇAS		419,60				419,60
	1003	JOAO CARLOS CRAVO SILVA		304,50				304,50
	1006	RUI MIGUEL SANTOS AMARAL		243,60				243,60
	1008	TOMI SANTOS DOMINGUES QUINTAS		446,60				446,60
	1010	Luisa Manuel Jesus Alberqueiro		355,25				355,25
	1523	CELIA MARIA FRANCISCO SANTOS		357,34				357,34
	1527	FERNANDO JOSE ANDRADE SANTOS SILVA		1.995,20				1.995,20
	1544	MANUEL BERTOLINO FRANCISCO REVERENDO		493,97				493,97
	1561	FERNANDO TOMAS RODRIGUES SILVA		220,71				220,71
	1562	EMIDIO SIMOES NAVEGA		189,18				189,18
	1570	LUIS MANUEL OLIVEIRA SIMOES		231,22				231,22
	1599	CRISTINA MARIA OLIVEIRA SARAGOCA NARCISO		231,22				231,22
	1603	SANDRA MARIA GREGORIO CARLOS		252,24				252,24
	1605	JORGE MANUEL JESUS SEROTO		252,24				252,24
	1618	ROSA MARIA SANTOS		315,30				315,30
	1625	ELPIDIO ALMEIDA REIS		199,69				199,69
	1626	JORGE MANUEL JESUS MATIAS		346,83				346,83
	1627	JORGE MIGUEL OLIVEIRA FREIRE		462,44				462,44
	1629	João Silva Novo		546,52				546,52
	1630	MARIA HELENA SANTOS MARQUES GRACA		283,77				283,77
	1632	JOAO MIGUEL FERNANDES MARTINS		346,83				346,83
	1633	TERESA JESUS RUIVO CARTAXO GOUVEIA		480,10				480,10
	1637	MARCIO HENRIQUES JESUS SANTOS		231,22				231,22
	1638	ANTONIO MANUEL SANTOS FAUSTINO		84,08				84,08
	1641	FERNANDO MANUEL VIEGAS ABREU PROENCA		234,30				234,30
	1643	PAULO JORGE SANTOS VIOLAS		199,69				199,69
	1649	JOSE ARTUR ALMEIDA CLARO		315,30				315,30
	1661	JOAO LUIS ROCHA MARIA		767,23				767,23
	1663	MANUEL ADERITO ROCHA SANTOS		210,20				210,20
	1665	José Arlindo Alves Abreu		842,33				842,33
	1675	Cesar Santos		357,34				357,34
	1678	CARLOS MIGUEL SANTOS ALMEIDA		388,87				388,87
	1681	FILIPPE MARTINS ANACLETO		283,77				283,77
	1709	MARIA DE FÁTIMA PEREIRABULÁRIO TEIXEIRA		273,26				273,26
	1718	JOSE ALBERTO SIMOES OLIVEIRA		220,71				220,71
	1741	AMERICO JESUS		283,77				283,77
	1743	Paulo Jorge Silva		546,52				546,52
	1744	RUI MANUEL MARQUES SANTOS		493,97				493,97
	1748	MANUEL BATISTA OLIVEIRA		487,50				487,50
	1753	João Carlos Jorge Carvalhais		557,03				557,03
	1754	ANABELA DOMINGUES MARTINS		493,97				493,97
	1756	CESAR AUGUSTO VIEIRA GRAVE		252,24				252,24
	1760	Adelio Duarte Almeida		252,24				252,24
	1765	Aveiria - Empreendimentos Imobiliarios, Lda.		5.771,84				5.771,84
	1771	Mario Santos Caspento		997,60				997,60
	1778	MANUEL SANTOS PERALTA		462,44				462,44
	1786	VIEIRAS, DOMINGOS & PASCOAL IMOBILIARIA, LDA.		997,60				997,60
	1787	MANUEL MARIO DOMINGUES		210,20				210,20
	1788	ELISA AURORA NOGUEIRA FIGUEIREDO OLIVEIRA		409,89				409,89
	1794	CARLOS ALBERTO BRITES DINIS		315,30				315,30
	1798	Joao Batista Mateus		417,22				417,22
	1808	Licinia Maria Rocha João		599,40	599,40			
	1815	Moises Simões Pandeirada		525,00				525,00
	1830	JOSE MANUEL DE OLIVEIRA		315,30				315,30
	1847	MANUEL COSTA NOVO		367,85				367,85
	1859	ORLANDO PAULO SANTOS LOURO		451,93				451,93
	1860	CLAUDIA VANESSA DOMINGUES SALVADO		189,18				189,18
		A TRANSPORTAR ...		891.245,15	922.188,88	991.364,95		960.421,22

ENTIDADE		OPERAÇÕES DE TESOURARIA				DATA	ANO	PAGINA
MUN. VAGOS		Período: 2018/01/01 a 2018/12/31				2019/03/21	2018	5
COD. CONTA	TERCEIRO	DESIGNAÇÃO	SALDO DA GERÊNCIA ANTERIOR		MOVIMENTO ANUAL		SALDO PARA A GERÊNCIA SEGUINTE	
			DEVEDOR	CREADOR	DEBITO	CREDITO	DEVEDOR	CREADOR
		TRANSPORTE ...		891.245,15	922.188,88	991.364,95		960.421,22
	1870	VAGOS SOL - ACTIVIDADES HOTELEIRAS, LDA.		651,62				651,62
	2378	Manuel Florencio Matias		575,00				575,00
	2385	Aurelio Carlos Vicente Rocha		413,82				413,82
	2405	Ludovina Costa Freire Rocha		304,92				304,92
	2408	Celestino Soares		435,60				435,60
	2416	REINHARD CARL DEUTZ		196,02				196,02
	2419	ROSA JESUS LOURO		359,37				359,37
	2421	FERNANDA FERNANDES COSTA		217,80				217,80
	2422	ROSA MARIA SARAGOÇA SANTOS PIORRO		468,27				468,27
	2423	PAULO ANTONIO SILVA BICHO		159,62				159,62
	2427	Joao Carlos Rocha Deus Deante		348,48				348,48
	2433	INER-JOTA - INERTES E TERRAPLANAGENS, LDA.		583,81				583,81
	2438	MARIA GORETH DOMINGUES FANECA		272,25				272,25
	2441	MONICA ISABEL SIMOES MARTINS		304,92				304,92
	2446	Nuno Filipe Ribeiro Pereira		185,13				185,13
	2447	Donzilia Silva		239,58				239,58
	2463	MANUEL AUGUSTO DOMINGUES		675,18				675,18
	2466	AUGUSTO MANUEL JESUS SANTOS		402,93				402,93
	2468	António Jorge Jesus Moitas		326,70				326,70
	2473	SIMOES & CARRICO, LDA.		997,60				997,60
	2477	ANA ROSA DE JESUS OLIVEIRA		228,69				228,69
	2480	MESSIAS JESUS NETO		272,25				272,25
	2483	MARIA PIRES MATEUS CALADO		511,83				511,83
	2505	JORGE PAULO SIMOES ROCHA		402,93				402,93
	2508	MARIO JULIO SILVA COSTA		480,14				480,14
	2511	PAULO JORGE COSTA DOMINGOS		370,26				370,26
	2522	Grestel - Produtos Cerâmicos, S. A.		6.718,56		1.818,90		8.537,46
	2529	JOSE MARIA SARABANDO		261,86				261,86
	2534	MARCOLINA DE JESUS OLIVEIRA MATIAS		326,70				326,70
	2540	MARIO CALDEIRA DE ALMEIDA		294,03				294,03
	2548	Jorge Manuel Saragoça Oliveira		233,10				233,10
	2552	JORGE AUGUSTO SANTOS		370,26				370,26
	2556	Luis Miguel Jesus Piorro		676,69				676,69
	2558	MANUEL SANTOS NETO NOVO		1.997,60				1.997,60
	2568	ALVARO SILVA BERNARDES		805,86				805,86
	2572	PAULO MANUEL MIRALDO DOS SANTOS		468,27				468,27
	2586	Maria Anjos Jesus Prade		1.490,49				1.490,49
	2600	ANTONIO ROCHA ALMEIDA		239,58				239,58
	2605	Jose Francisco Seixeiro Batista		239,58				239,58
	2606	JOAO BATISTA JESUS SIMOES		113,22				113,22
	2615	ALBANO FERNANDES CANTADEIRO		969,21				969,21
	2643	JORGE HENRIQUE GRACA OLIVEIRA PEREIRA		385,00				385,00
	2658	MANUEL JOAQUIM ALMAS		352,00				352,00
	2661	FRANCISCO JOSE GOUVEIA SILVA, S.A.		1.000,00				1.000,00
	2666	FERNANDO PIMENTA SANTOS		173,16				173,16
	2668	Mário Manuel Pedrosa Silva		694,00				694,00
	2670	ELSA MARIANA FERREIRA NUNES		253,00				253,00
	2676	ROSA PARADINHA CALISTO		550,00				550,00
	2678	ANTONIO SILVA CONDECO		1.000,00				1.000,00
	2688	Miguel Santos Colaço		359,37				359,37
	2690	NORBERTO SANTOS CRAVO		352,00				352,00
	2701	VITOR MANUEL DOMINGUES ROCHA		77,00				77,00
	2702	Acilio Oliveira Maia		550,00	550,00			
	2703	Antoine Pinal		385,00	385,00			
	2718	Oscar Ferreira Pascoal		385,00				385,00
	2737	EVANGELISTA JOAO ALMEIDA LOURENCO		303,75				303,75
	2739	WILSON ANTONIO OLIVEIRA OLIVEIRA		1.000,00				1.000,00
		A TRANSPORTAR ...		891.245,15	922.188,88	991.364,95		960.421,22

ENTIDADE		OPERAÇÕES DE TESOURARIA				DATA	ANO	PAGINA
MUN. VAGOS		Período: 2018/01/01 a 2018/12/31				2019/03/21	2018	6
COD. CONTA	TERCEIRO	DESIGNAÇÃO	SALDO DA GERÊNCIA ANTERIOR		MOVIMENTO ANUAL		SALDO PARA A GERÊNCIA SEGUINTE	
			DEVEDOR	CREADOR	DEBITO	CREDITO	DEVEDOR	CREADOR
		TRANSPORTE ...		891.245,15	922.188,88	991.364,95		960.421,22
	2742	MARCOS PAULO JESUS LIMA		337,50				337,50
	2761	FREDERICO FRANCISCO MALTA SIMOES		281,25				281,25
	2769	Ricardo Manuel Simões Tocha		326,25				326,25
	2770	CARLOS ADERITO MARGACA		506,25				506,25
	2775	CARLOS MIGUEL OLIVEIRA TAVARES		371,25				371,25
	2777	FERNANDO OLIVEIRA ANDRADE		202,50				202,50
	2784	SERGIO VERSTRAETEN SANTIAGO		2.000,00				2.000,00
	2792	ROSA IRIA JESUS CAPELA		438,75				438,75
	2793	MANUEL JOAQUIM CHAVES		168,75				168,75
	2794	CREMILDE DOMINGUES BARREIRA		612,33				612,33
	2797	OSCAR BARRETO LARIAO		393,75				393,75
	2798	LITAPOLO - CONSTRUÇÕES, LDA		1.000,00				1.000,00
	2799	Banco B P I , S. A.		1.596,20				1.596,20
	2801	MIGUEL ANGELO ANACLETO		1.176,17				1.176,17
	2810	CRUZITA LURDES ROCHA GRILLO		281,25				281,25
	2811	JHONNY SIMOES JESUS		416,25				416,25
	2812	SONIA MARIA OLIVEIRA PATO CRUZ		517,50				517,50
	2813	GARRIDO MATOS - CONSTRUCOES, S.A.		1.000,00				1.000,00
	2815	Isaias Oliveira		113,96				113,96
	2817	ANA CRISTINA VIEIRA CLARO CARAPINHA		461,25				461,25
	2818	Afonso João Santos Santiago		80,50				80,50
	2830	Fernando Santos Neto		864,90				864,90
	2849	Eneida Santos Neves		1.170,45				1.170,45
	2850	MARIA ROSARIO ROCHA NOVO MARTINS		643,94				643,94
	2854	Rui Miguel Leitão Jesus		393,75				393,75
	2896	ANTONIO MANUEL PEREIRA CRUZ		123,75				123,75
	2901	Mirahidraulica - Comercio Maquinas, Ferramentas Industriais, Lda		1.558,00				1.558,00
	2902	PAULO AGOSTINHO SILVA RODRIGUES		686,25				686,25
	2905	WILLIAM CORREIA NAVIER		517,50				517,50
	2906	JOAO PAULO FERREIRA CRUZ		405,00				405,00
	2946	PEDRO MIGUEL CRUZ PORTO		66,50				66,50
	2948	MARIA FATIMA CIRINO SANTOS		225,00				225,00
	2955	FELISBELA BARREIRA BARRETO ALMEIDA		1.000,00				1.000,00
	2956	Vagoplano - Terraplanagens Unipessoal Lda.		1.046,25				1.046,25
	2960	JOAO ALBERTO RODRIGUES FERNANDES		2.040,80				2.040,80
	2963	Panedge - Industria Comercio Paineis, Lda		5.455,55				5.455,55
	2964	JUAN MANUEL MATIAS SANTOS		461,25				461,25
	2966	JORGE MIGUEL TAVARES ROCHA		438,75				438,75
	2975	PAULO JORGE CARAPINHO SANTOS		217,60				217,60
	2977	MAURICIO ANDRE SIMOES RUA		472,50				472,50
	2979	AUGUSTO CARVALHAIS		610,15				610,15
	3013	Urbino Jesus Gonçalves		371,25				371,25
	3016	Maria Angela Grave Rocha		337,50				337,50
	3025	RUI LEONEL JESUS MARTINS		427,50				427,50
	3027	VITOR MANUEL MARQUES CAETANO		236,25				236,25
	3029	ANTONIO MARIO ALMEIDA Mouro		225,00				225,00
	3043	Pedro Gabriel Margarido Ribeiro		360,00				360,00
	3053	LICINIO TOMAS ALMEIDA		281,25				281,25
	3068	MANUEL OLIVEIRA MATOS		230,00				230,00
	3069	MARIA LA SALETE COSTA ANTONIO		391,00				391,00
	3085	Oscar Lopes Francisco		665,60				665,60
	3086	MARIA DOLORES SIMOES ROCHA		345,00				345,00
	3095	Ferneto - Maquinas Artigos Para a Industria Alimentar,sa		9.527,85				9.527,85
	3105	GRANGESIL CONSTRUCOES LDA		760,00				760,00
	3113	ELISE SANTOS CAETANO		1.635,38				1.635,38
	3128	SILVIA MARIA SANTOS OLIVEIRA		253,00				253,00
		A TRANSPORTAR ...		891.245,15	922.188,88	991.364,95		960.421,22

ENTIDADE		OPERAÇÕES DE TESOURARIA				DATA	ANO	PAGINA
MUN. VAGOS		Período: 2018/01/01 a 2018/12/31				2019/03/21	2018	7
COD. CONTA	TERCEIRO	DESIGNAÇÃO	SALDO DA GERÊNCIA ANTERIOR		MOVIMENTO ANUAL		SALDO PARA A GERÊNCIA SEGUINTE	
			DEVEDOR	CREADOR	DEBITO	CREDITO	DEVEDOR	CREADOR
		TRANSPORTE ...		891.245,15	922.188,88	991.364,95		960.421,22
	3137	ALBANO SILVA LEAL ROCHA		276,00				276,00
	3145	ARMENIO CARVALHAIS CRUZ		161,00				161,00
	3146	MARIA ISABEL MOCO DOMINGUES CRISTO		402,50				402,50
	3147	Arsenio Francisco Lourenço		345,00				345,00
	3149	Maria Rosete Rocha Pinho Moreira		1.000,00				1.000,00
	3152	ABILIO NEVES MARGARIDO		460,00				460,00
	3156	PEDRO DANIEL SANTOS CAPELA		849,80				849,80
	3177	Armando Semão		287,50				287,50
	3183	ELVIS JOSE MATIAS JESUS		172,50				172,50
	3194	CARLA ISABEL CRUZ RUA		195,50				195,50
	3195	José Fernando Jesus Moreira Resende		624,60				624,60
	3198	AMERICO JOSE POLONIO OLIVEIRA		322,00	322,00			
	3203	SERGIO MANUEL GABRIEL SANTOS		138,00				138,00
	3228	ANTONIO FERNANDO SANTOS CARAPINHA		345,00				345,00
	3237	António Martins Silvestre		195,50				195,50
	3239	Vieira & Ferreira, Lda - Drograria Caribe		267,08				267,08
	3251	ANTONIO SILVA ROCHA		448,50				448,50
	3255	CONSTRUCOES VERSALHES		1.000,00				1.000,00
	3257	MARIA ELIZABETE NUNES MARTINS VIDREIRO		575,00				575,00
	3272	Maria Fátima Ferreira Santos		287,50				287,50
	3282	ACACIO MANUEL SOARES PEREIRA		287,50				287,50
	3286	OUTRALUZ - CANALIZACOES, LDA		1.000,00				1.000,00
	3295	CONSTRUCOES SEMIAO, UNIPESSOAL, LDA		2.000,00				2.000,00
	3297	Armando Viana, Lda		4.377,52				4.377,52
	3299	ANTONIO CARLOS JESUS SANTOS		299,00				299,00
	3302	RAUL ROCHA TOME		310,50				310,50
	3314	JOAO JESUS BATISTA		241,50				241,50
	3315	JORGE ALEXANDRE FERREIRA SERENO		586,50				586,50
	3317	Prediaque - Sociedade Construções, Lda		3.000,00				3.000,00
	3320	MARIA FATIMA ALENTEJEIRO		1.000,00				1.000,00
	3321	DIOGENES EUCLIDES JESUS QUINTANEIRO		230,00				230,00
	3326	ARMINDO NUNES SERENO		460,00				460,00
	3327	ARMENIO SILVA		1.000,00				1.000,00
	3329	CARLOS MANUEL JESUS MARQUES		345,00				345,00
	3333	GEBOX S.A.		1.000,00				1.000,00
	3334	JOAO MANUEL FRADE SIMOES		126,50				126,50
	3335	LICINIO MANUEL SANTOS		264,50				264,50
	3336	PAULA MARIA ROCHA CUSTODIO		690,00				690,00
	3348	Lino Ribeiro Unipessoal, Lda		347,00				347,00
	3354	PAULO JORGE PEREIRA MESQUITA		972,25				972,25
	3358	ROSA MATIAS BRITES MARQUES		432,79				432,79
	3362	JOANA PATRICIA SANTOS MARGACA		563,50				563,50
	3366	Albano Manuel Jesus Gonçalves		1.283,40				1.283,40
	3386	João Evangelista de Oliveira				404,55		404,55
	3393	Ilhaplast - Sociedade Transformadora Plasticos, S. A.		1.674,38		1.806,80		3.481,18
	3398	ARTUR COSTA PITO		71,16				71,16
	3403	MARIA CIDALIA CARVALHAIS		320,22				320,22
	3404	MARIO DE OLIVEIRA		154,18				154,18
	3422	Silvia Santos				166,56		166,56
	3423	M. A. Inertes, Lda		593,00				593,00
	3425	Grupel - Grupos Electrogeneos,lda		1.000,00				1.000,00
	3433	SERGIO ORLANDO JESUS MALTA		557,42				557,42
	3434	ANTONIO JORGE JESUS GANDARINHO		210,30				210,30
	3439	CARLOS MANUEL OLIVEIRA		320,22				320,22
	3443	JOAQUIM SIMOES REGALADO		934,65				934,65
	3449	LUIS MIGUEL NEVES MANCO		925,08				925,08
	3455	LUCIA DE FATIMA JESUS SERENO		415,10				415,10
		A TRANSPORTAR ...		891.245,15	922.188,88	991.364,95		960.421,22

ENTIDADE		OPERAÇÕES DE TESOURARIA				DATA	ANO	PAGINA
MUN. VAGOS		Período: 2018/01/01 a 2018/12/31				2019/03/21	2018	8
COD. CONTA	TERCEIRO	DESIGNAÇÃO	SALDO DA GERÊNCIA ANTERIOR		MOVIMENTO ANUAL		SALDO PARA A GERÊNCIA SEGUINTE	
			DEVEDOR	CREADOR	DEBITO	CREDITO	DEVEDOR	CREADOR
		TRANSPORTE ...		891.245,15	922.188,88	991.364,95		960.421,22
	3462	OSCAR FERREIRA MARQUES		450,68				450,68
	3463	JORGE MANUEL SILVA		320,22				320,22
	3467	MARIA ROSARIO JESUS ROCHA		426,96				426,96
	3470	SILVINO JORGE FERNANDES MARTINS		249,06				249,06
	3472	Ruas Épicas Imóveis, Lda.		2.341,00		423,00		2.764,00
	3481	GAMA & TENDEIRO - CONSTRUCOES, LDA.		1.515,93				1.515,93
	3488	Antonio Fernando Ferreira Carvalhais		735,32				735,32
	3500	Supreli, Lda		830,20				830,20
	3504	MARIA ODILIA MARTINS OLIVEIRA		494,50				494,50
	3506	JOSE MANUEL JESUS SIMOES		545,56				545,56
	3508	ISABEL MARIA OLIVEIRA ALVES		699,74				699,74
	3512	PEDRO MIGUEL BARREIRA BERNARDINO		308,36				308,36
	3517	JOAO DINIS ROCHA MARTINS		1.209,00				1.209,00
	3527	MARIA CONCEICAO RODRIGUES PEREIRA		450,68				450,68
	3528	ANTONIO MANUEL BRANCO		403,24				403,24
	3529	DUARTE SILVA PEREIRA		775,55				775,55
	3532	Sagiper - Produção e Comercialização de Perfis Pvc, Lda		2.116,00				2.116,00
	3539	ISABEL CRISTINA MATIAS REGALADO		369,92				369,92
	3542	JOAO BATISTA SANTOS		711,60				711,60
	3555	Jose Pedro Machado Alves Amado Azevedo		1.000,00				1.000,00
	3560	ANA PAULA PEREIRA REVERENDO		284,64				284,64
	3564	PEDRO MIGUEL COSTA SIMOES		498,12				498,12
	3566	VERA LUCIA JESUS SIMOES		450,68				450,68
	3581	MARCO PAULO NUNES SILVA		415,10				415,10
	3589	PAULO JORGE SANTOS ANTONIO		126,18				126,18
	3595	Isabel Cristina Andrade Domingues		1.000,00	1.000,00			
	3607	NUNO FILIPE LOURO SANTOS		616,72				616,72
	3616	Manuel Silva Dias		367,66				367,66
	3619	MANUEL DOMINGUES RIBEIRO		996,24				996,24
	3622	MARIA ISILDA ROCHA		237,20				237,20
	3628	CARLOS ALBERTO SILVA CHEGANCAS		320,22				320,22
	3631	CARLOS MARTINS SANTOS		225,34				225,34
	3636	Dália Maria Jesus Batista		414,90				414,90
	3647	ANTONIO CARLOS SILVA COSTA		352,06				352,06
	3663	PEDRO MIGUEL OLIVEIRA PEREIRA		667,70				667,70
	3668	DILIA MARIA SANTOS PASCOAL		145,68				145,68
	3675	Manuel Augusto Silva Barreira		792,70				792,70
	3678	CARLOS MANUEL ALMEIDA CURTO		303,50				303,50
	3681	Basilio Ferreira		607,00				607,00
	3682	João Vitor Santos Domingues		339,92				339,92
	3683	HENRIQUE MANUEL ROCHA MARTINS		594,86				594,86
	3690	Leonel Jesus Santos		440,42				440,42
	3691	MARIA DONZILIA SIMOES SANTOS		364,20				364,20
	3699	CLARO JESUS		133,54				133,54
	3708	Batista Manuel Silva Ribeiro		641,80	277,60			364,20
	3716	JORGE MANUEL JESUS SANTOS		655,56				655,56
	3717	ROSA FATIMA FERREIRA SILVA RAMOS		570,58				570,58
	3738	PEDRO PAULO SANTOS TEIXEIRA		291,36				291,36
	3741	Rosa Maria Marques Faneca Oliveira		497,74				497,74
	3746	Elsa Margarida Pereira Silva		303,50				303,50
	3756	BLANDINA JESUS AIRES		267,08				267,08
	3761	Imovicente, Lda.		679,84				679,84
	3774	Joana Edite Rocha Martins		977,50				977,50
	3778	MARIO SIMOES PEREIRA		437,04				437,04
	3788	HECTOR EDUARDO OLIVEIRA OLIVEIRA		1.104,89				1.104,89
	3800	CAPELA & JESUS IMOBILIARIA, LDA		855,00				855,00
	3807	JOSE EMIDIO ROCHA MOURO		485,60				485,60
		A TRANSPORTAR ...		891.245,15	922.188,88	991.364,95		960.421,22

ENTIDADE		OPERAÇÕES DE TESOURARIA				DATA	ANO	PAGINA
MUN. VAGOS		Período: 2018/01/01 a 2018/12/31				2019/03/21	2018	9
COD. CONTA	TERCEIRO	DESIGNAÇÃO	SALDO DA GERÊNCIA ANTERIOR		MOVIMENTO ANUAL		SALDO PARA A GERÊNCIA SEGUINTE	
			DEVEDOR	CREADOR	DEBITO	CREDITO	DEVEDOR	CREADOR
		TRANSPORTE ...		891.245,15	922.188,88	991.364,95		960.421,22
	3836	Nuno Ricardo Pessoa Forte		360,45	360,45			
	3838	AMERICO ROCHA FRADE		242,39				242,39
	3850	ALCIDES NEVES		388,48				388,48
	3858	JOSE CARLOS SANTOS COSTA		291,36				291,36
	3859	MANUEL JOAO SIMOES NOVO		244,12				244,12
	3864	ALEXANDRE FILIPE FERREIRA ALVES		801,24				801,24
	3865	Gina Maria Malta Juliao		242,80				242,80
	3870	Ângela Maria Almeida Cardoso		254,94				254,94
	3886	PAULO MANUEL OLIVEIRA TOCHA		852,78				852,78
	3888	LUIS ANTONIO NETO LOURENÇO		1.000,00				1.000,00
	3897	ANTONIO JESUS BATISTA		600,00				600,00
	3900	PAULO JORGE JESUS FANECA		375,00				375,00
	3917	Prio Energy, S. A.		1.000,00				1.000,00
	3923	RUI ANTONIO SIMOES NOVO		324,74				324,74
	3948	ADERITO JESUS MARQUES		375,00				375,00
	3951	ANTONIO CARLOS FRANCISCO PEDRO		437,50				437,50
	3952	MANUEL ABADE		832,72				832,72
	3960	BRAS SANTOS MESQUITA		350,00				350,00
	3969	HELDER FILIPE TOME GONCALVES		1.503,28				1.503,28
	3972	BRUNO JOSE CARVALHAIS SIMOES CORDEIRO		232,50				232,50
	3989	AMANDIO SIMOES		147,80				147,80
	4003	Pedro Miguel Santos Domingues		487,11				487,11
	4017	ARADA ENGENHARIA GESTAO DE EMPREITADAS, LDA.		1.000,00				1.000,00
	4033	MANUEL ARSENIO SANTOS CLARO		937,50				937,50
	4042	CARLA SUSANA FERREIRA SILVA		250,00				250,00
	4043	João Luis Gomes Rocha		169,74	169,74			
	4068	SILVIA ISABEL RAMOS VENTURA		287,50				287,50
	4069	MANUEL ELIAS FRANCISCO CRUZ		950,00				950,00
	4093	PAULO JORGE MALTA SIMOES		450,00				450,00
	4094	Arcanjo Miguel Capela		457,35				457,35
	4096	JORGE MANUEL SILVA SANTOS		162,50				162,50
	4100	Sara Raquel Condeço Santos		375,00				375,00
	4104	EDUARDO OLIVEIRA NEVES		662,50				662,50
	4106	SARA CRISTINA ALVES SILVA		225,00				225,00
	4118	Raul Rocha Martins		5.453,10				5.453,10
	4119	LEONOR NEVES SESTA		1.042,20				1.042,20
	4123	EDITE MARIA REIS SIMOES		1.000,00				1.000,00
	4126	João Capela Simões		997,50				997,50
	4130	SANDRA CRISTINA CHEGANÇAS SILVA		187,50				187,50
	4138	VERONIQUE MARGARIDO RIBEIRO		750,00				750,00
	4141	BRIMAFER, CONSTRUCOES FERMENTELOS, LDA		1.000,00				1.000,00
	4150	Célia Cruz Jesus Camarneiro			627,75	627,75		
	4151	Maria de Fatima Costa Antonio		712,50				712,50
	4153	ANTONIO MIGUEL COSTA SILVA		825,00				825,00
	4167	Marytrini Domingues Malta Jesus		277,60				277,60
	4171	ANTONIO AUGUSTO JESUS CARVALHAIS		800,00				800,00
	4176	CIBIM - COMPANHIA IBERICO IMOVEIS LDA		550,00				550,00
	4177	MARIA DOLOROSA PINHO FREITAS		862,50				862,50
	4181	JOSE JOAQUIM COSTA VIEIRA		525,00				525,00
	4199	CONSTRUCOES MANUEL JESUS GONCALVES, LDA		1.000,00				1.000,00
	4204	ROSA FERNANDA ARADA SILVA MATOS		62,50				62,50
	4206	Jose Paulo Ramos Santos		637,50				637,50
	4213	Maria Matilde Santos Silva		562,50				562,50
	4221	ADRIANA ISABEL BOLAIS OLIVEIRA		625,00				625,00
	4226	Fernando Oliveira Campanudo		637,50				637,50
	4235	Gilberto Santos		2.000,00				2.000,00
	4236	NADIN MARQUES SILVA		412,50				412,50
		A TRANSPORTAR ...		891.245,15	922.188,88	991.364,95		960.421,22

ENTIDADE		OPERAÇÕES DE TESOURARIA				DATA	ANO	PAGINA
MUN. VAGOS		Período: 2018/01/01 a 2018/12/31				2019/03/21	2018	10
COD. CONTA	TERCEIRO	DESIGNAÇÃO	SALDO DA GERÊNCIA ANTERIOR		MOVIMENTO ANUAL		SALDO PARA A GERÊNCIA SEGUINTE	
			DEVEDOR	CREDOR	DEBITO	CREDITO	DEVEDOR	CREDOR
		TRANSPORTE ...		891.245,15	922.188,88	991.364,95		960.421,22
	4252	RUI JORGE SANTOS JESUS		1.000,00				1.000,00
	4254	Didier Jesus Antonio				564,00		564,00
	4280	Alexandre Sérgio Barros Leite		912,50				912,50
	4286	MANUEL ANTONIO FERREIRA CAMPANUDO		1.000,00				1.000,00
	4290	Ria Blades S. A.		1.000,00		282,00		1.282,00
	4292	SUSANA SIMOES BRITES		875,00				875,00
	4303	VITOR JORGE SANTOS SILVA		387,50				387,50
	4339	ORQUIDEA LA SALETE SILVA		862,50				862,50
	4360	SERGIO MONICA JORGE		1.000,00				1.000,00
	4361	MANUEL FERNANDO CANTADEIRO		412,50				412,50
	4367	Nuno Alexandre Santos Lourenço		487,50	487,50			
	4372	MARIA LURDES FERREIRA GONCALVES		150,00				150,00
	4379	Cristina Chaves Santos		274,37				274,37
	4395	ROSA ISABEL JESUS GAFANHA MATOS		475,00				475,00
	4402	FERNANDO MARTINS SANTOS		337,50				337,50
	4408	FAUSTO BENEDITO LEITAO ALEGRIA		575,00				575,00
	4428	ANABELA ESTEVES AMARAL		285,00				285,00
	4432	João Domingues Cristo		717,15	717,15			
	4436	JOAO PEDRO ROCHA TOME		250,00				250,00
	4437	ABILIO BARROS OLIVEIRA		1.000,00				1.000,00
	4445	Carlos Carapinha - Bacalhau e Mariscos, Lda				1.578,30		1.578,30
	4449	Liliana Isabel Capela da Silva de Jesus		409,60				409,60
	4453	JOAO VIANA LOPES		422,40				422,40
	4459	JOAO MIGUEL SILVA SILVA		512,00				512,00
	4461	FERNANDO MANUEL JESUS FANECA		563,20				563,20
	4463	LICINIA MARIA CONCEICAO MARTINS REIS		448,00				448,00
	4464	JOEL FILIPE DOMINGUES		678,40				678,40
	4474	Dina Maria Cruz Ferreira		256,00				256,00
	4478	ROBERTO CARLOS FRANCISCO SANTOS		435,20				435,20
	4480	Natalino Marques Estanqueiro		1.075,20				1.075,20
	4484	MATIAS & CARVALHAIS, COMPRA E VENDA DE BENS IMOB, LDA		1.000,00				1.000,00
	4486	Janine Santos Ferreira Caetano		563,20	563,20			
	4497	MANUEL FERNANDO LOPES		422,40				422,40
	4499	Marco Filipe Santos Lancha		499,20				499,20
	4504	DANYS YOEL JESUS OLIVEIRA		519,68				519,68
	4505	Elizabeth Matias Oliveira		261,12				261,12
	4508	Manuel Augusto Esteves		627,20				627,20
	4511	Vagoleite, Lda		1.000,00				1.000,00
	4516	MARIA ISILDA ROCHA CONDECO PANDEIRADA		473,60				473,60
	4518	MARIA RIBEIRO PEREIRINHA		902,40				902,40
	4529	JOSE LUIS BERNARDES		345,60				345,60
	4537	Fernando Jorge Julião		409,60				409,60
	4549	JOSE PAULO MONICA RIBEIRO		768,00				768,00
	4553	CARLOS MANUEL RODRIGUES		998,40				998,40
	4554	Sónia de Jesus Ferreira Simões		384,00	384,00			
	4555	Nuno Miguel Marques Almeida		460,80				460,80
	4556	OSCAR ANTONIO SILVA TEIXEIRA		640,00				640,00
	4563	AUREA OLIVEIRA MOITALTA		499,20				499,20
	4564	PAULA CRISTINA PASCOAL MATIAS		473,60				473,60
	4566	HELENA JESUS CRISTO		1.000,00				1.000,00
	4568	JOSE MANUEL COSTA VIEIRA		537,60				537,60
	4569	CARMELINDA JESUS SERENO		371,20				371,20
	4573	ROGERIO OLIVEIRA MARQUES		998,40				998,40
	4574	VITOR MIGUEL MENDES BARRETO		230,40				230,40
	4575	DURVALINA COSTA FERREIRA		243,20				243,20
	4580	Nuno Alexandre Santos Seixeiro		691,20	691,20			
	4588	ANITA GONCALVES PEREIRA		384,00				384,00
		A TRANSPORTAR ...		891.245,15	922.188,88	991.364,95		960.421,22

ENTIDADE		OPERAÇÕES DE TESOURARIA				DATA	ANO	PAGINA
MUN. VAGOS		Período: 2018/01/01 a 2018/12/31				2019/03/21	2018	11
COD. CONTA	TERCEIRO	DESIGNAÇÃO	SALDO DA GERÊNCIA ANTERIOR		MOVIMENTO ANUAL		SALDO PARA A GERÊNCIA SEGUINTE	
			DEVEDOR	CREADOR	DEBITO	CREDITO	DEVEDOR	CREADOR
		TRANSPORTE ...		891.245,15	922.188,88	991.364,95		960.421,22
	4589	Sérgio Miguel Barreira		320,00	320,00			
	4593	PEDRO CARVALHAIS SIMOES		704,00				704,00
	4597	ANTONIO FERREIRA SANTOS ROSA		729,60				729,60
	4601	Alirio Fernando Simões		1.000,00	223,20	223,20		1.000,00
	4611	JOAO JESUS SIMOES		499,20				499,20
	4613	LISETE FERREIRA PASCOAL		435,20				435,20
	4614	ANA MARIA COUTINHO ALMEIDA		1.000,00				1.000,00
	4615	João Batista Julião		1.000,00				1.000,00
	4623	Manuela Henriques Bulario		734,25	734,25			
	4624	Maria Etelvina Conceição Fernandes		480,60	480,60			
	4631	MIGUEL JESUS SANTOS		854,40				854,40
	4634	Paula Maria Jesus Marques		293,70				293,70
	4637	SONIA MARQUES MATEUS		400,50				400,50
	4641	Teresa Cristina Lopes Machado		453,90				453,90
	4645	Nuno Miguel Esteves Amaral		534,00				534,00
	4656	Carla de Fátima Claro Ferreira		307,05				307,05
	4657	Maria Celeste Jesus Santos Simões		240,30				240,30
	4658	TERESA PONTE ANDRADE		93,45				93,45
	4659	NATALINO GONCALVES		2.081,93				2.081,93
	4660	CARLOS HELDER CORREIA DOMINGUES		520,65				520,65
	4674	Joao Batista Neves Alves		1.000,00				1.000,00
	4693	Lidia Maria Oliveira Portasio		333,75				333,75
	4695	SUZETTE ESPIRITO SANTO FONTAO VIDA		200,25				200,25
	4698	Privev - Equipamentos Revestimentos Técnicos, Lda		3.487,50				3.487,50
	4699	MARCIA CRISTINA CAPELA		333,75				333,75
	4703	JORGE MANUEL OLIVEIRA		574,05				574,05
	4711	GABRIEL CRUZ PAPEL		1.000,00				1.000,00
	4712	LUIS PEDRO SILVA PARRACHO		1.000,00				1.000,00
	4713	ROSARIA MARIA OLIVEIRA FERREIRA CUNHA		120,15				120,15
	4714	SABRINA FERREIRA LOURENCO		200,25				200,25
	4721	JOAO CARLOS SIMOES RUMOR		333,75				333,75
	4731	FERNANDO SANTOS SILVA		453,90				453,90
	4733	Sara Margarita Neves Jesus Pereira		416,40				416,40
	4738	Adérito Santos Albino		520,65				520,65
	4750	ALIRIO CANDIDO SILVA JULIAO		774,30				774,30
	4761	João Carlos Almeida Oliveira		854,40				854,40
	4763	Paulo Jorge Jesus Oliveira		400,50				400,50
	4791	Luciana Raquel Jesus Carvalhais		717,60				717,60
	4797	Bolais Monica e Margarido, Lda		696,87				696,87
	4802	Carlos Manuel Neto Lourenço		100,20				100,20
	4808	DORINDO SIMOES BENTO FERREIRA		667,50				667,50
	4810	FABIO FILIPE FIGUEIREDO SILVA		373,80				373,80
	4830	Vítor André Jesus Silva		640,61				640,61
	4834	FERNANDO JOSE FERREIRA BARROS		817,80				817,80
	4838	Deisy Marques Martins		229,04				229,04
	4909	João Manuel Prade Marques		681,50				681,50
	4912	Fernando Oliveira Lopes		1.000,00				1.000,00
	4913	SANDRA EDUARDA MARTINS FERNANDES MARQUES		327,12				327,12
	4914	Nelson Filipe Capela		317,40				317,40
	4931	ELIO BRUNO SANTOS MATEUS		545,20				545,20
	4938	Vitor Manuel Santos Martins		1.000,00				1.000,00
	4952	ISABEL FERREIRA SIMOES		690,00				690,00
	4963	Carlos Alberto Rumor Curto		627,75				627,75
	4969	CRISTINA MARIA SIMOES MOURA		427,80				427,80
	4970	MARIO PAULO MARQUES		469,20				469,20
	4972	ELMANO EDUARDO MARTINS CAMPINA		1.000,00				1.000,00
	4974	CLAUDINA MARIA FERREIRA OLIVEIRA		565,80				565,80
		A TRANSPORTAR ...		891.245,15	922.188,88	991.364,95		960.421,22

ENTIDADE		OPERAÇÕES DE TESOURARIA				DATA	ANO	PAGINA
MUN. VAGOS		Período: 2018/01/01 a 2018/12/31				2019/03/21	2018	12
COD. CONTA	TERCEIRO	DESIGNAÇÃO	SALDO DA GERÊNCIA ANTERIOR		MOVIMENTO ANUAL		SALDO PARA A GERÊNCIA SEGUINTE	
			DEVEDOR	CREADOR	DEBITO	CREDITO	DEVEDOR	CREADOR
		TRANSPORTE ...		891.245,15	922.188,88	991.364,95		960.421,22
	5013	Regina Maria Jesus Martins Claro		416,40				416,40
	5014	CARLOS MANUEL RIBEIRO		200,40				200,40
	5015	Spring Work- Construção Promoção Imobiliaria Lda		1.958,40				1.958,40
	5019	JEROME BERNARD CLAUDE VIEL		1.000,00				1.000,00
	5020	Margarido Ventura & Filhos, Lda		277,60				277,60
	5022	Tiago António Diniz		680,12				680,12
	5032	Manuel Messias Santos Neto		555,20				555,20
	5033	Xavier Martins- Soluções Em Alumínio, Unipessoal, Lda		835,00	835,00			
	5034	José Manuel Margarido Silva Saragoça		360,88				360,88
	5036	Eduardo Manuel Santos Lourenço		624,60				624,60
	5050	António José Jesus Almeida		305,36				305,36
	5052	Fernando Jorge Martins Simoes		555,20				555,20
	5056	Pedro Manuel Frade Graça		305,36				305,36
	5059	MANUEL ADRIANO SANTOS ALEXANDRE		208,20				208,20
	5063	Josiana Rita Simoes Silva		795,15				795,15
	5088	ELISABETE OLIVEIRA MARQUES		347,00				347,00
	5093	João Augusto Goncalves		1.085,79				1.085,79
	5097	João Miguel Sarabando Santos				1.184,63		1.184,63
	5101	Susana Maria Costa Maltez Mouriño		1.000,00				1.000,00
	5113	Isabel Oliveira Ribeiro		541,32				541,32
	5117	JOAO PAULO VENTURA MARGARIDO		471,92				471,92
	5119	HELDER MANUEL SILVA CAPELA		421,80				421,80
	5123	JORGE MANUEL JESUS BICHO		694,00				694,00
	5125	Maria Madalena Oliveira Santos Neves		541,32				541,32
	5130	Vânia Nogueira Oliveira		1.000,00				1.000,00
	5143	Dorindo Simões Oliveira		1.000,00				1.000,00
	5167	Betina Francisco Rocha		1.000,00				1.000,00
	5168	Noemie Caroline Martins		895,72				895,72
	5170	Fernando Jesus Silva		735,64				735,64
	5174	Sara Costa Paneca		250,50				250,50
	5176	João Virgílio Silva Julião		458,04				458,04
	5179	JOEL FILIPE SOARES GRACA		207,00				207,00
	5185	João Augusto Santos		555,20	555,20			
	5187	Dany Lopes Simões		832,80				832,80
	5203	José António Pereira Sousa		798,75	798,75			
	5204	Dora Cristina Jesus Quintas		527,44				527,44
	5215	Andreia Cristina Jorge Carapinha		1.000,00				1.000,00
	5216	Sandra Cristina Jesus Capela		1.000,00	1.000,00			
	5220	José Miguel Silva Mirassol		1.000,00	1.000,00			
	5223	Vera Lucia Oliveira		1.000,00				1.000,00
	5236	Antonio Neto		97,16				97,16
	5259	GABRIEL SANTOS MARQUES		777,28				777,28
	5265	Leonel Augusto Matos Simões		626,98				626,98
	5267	MARIA AUGUSTIA SIMOES		499,68				499,68
	5272	Joao Paulo Lucas Andre		359,58				359,58
	5273	João Santos Abade		924,47				924,47
	5279	Maria Paula Neto Santos Pimenta		368,64				368,64
	5283	Tony Jesus Quintas		125,25				125,25
	5284	Paulo Sérgio Pinho Rocha		707,88				707,88
	5286	CATARINA MARIA ALMEIDA PINHEIRO		902,20				902,20
	5290	Fernando Manuel Silva Leitão		1.000,00				1.000,00
	5295	MARIA VERA CRUZ SIMOES		402,52				402,52
	5296	Nuno Alexandre Simões Rua		674,23				674,23
	5301	Armando Marques Pereira		442,56				442,56
	5323	Carlos Manuel de Jesus Frade		691,50				691,50
	5333	Ricardo David Jorge Pinho		553,20	553,20			
	5334	CUSTODIO MANUEL RAMOS AMARAL		719,16				719,16
		A TRANSPORTAR ...		891.245,15	922.188,88	991.364,95		960.421,22

ENTIDADE		OPERAÇÕES DE TESOURARIA				DATA	ANO	PAGINA
MUN. VAGOS		Período: 2018/01/01 a 2018/12/31				2019/03/21	2018	13
COD. CONTA	TERCEIRO	DESIGNAÇÃO	SALDO DA GERÊNCIA ANTERIOR		MOVIMENTO ANUAL		SALDO PARA A GERÊNCIA SEGUINTE	
			DEVEDOR	CREADOR	DEBITO	CREDITO	DEVEDOR	CREADOR
		TRANSPORTE ...		891.245,15	922.188,88	991.364,95		960.421,22
	5337	Nutre - Indústrias Alimentares, Sa		1.000,00				1.000,00
	5340	Glória Jesus Ferreira		694,00				694,00
	5360	ANTONIO OLIVEIRA AMARAL		1.000,00				1.000,00
	5365	Carlos Xavier Martins Céu		719,16	719,16			
	5368	Paula Cristina Nunes Vida Martins		553,20				553,20
	5370	Fernando Caetano		1.000,00				1.000,00
	5381	Victor Domingues Faneca		666,24				666,24
	5382	Tiago Miguel Simões Moitalta		414,90				414,90
	5386	Invest Naturalstone, Lda		1.000,00				1.000,00
	5399	Vivian Regina Advanced Fabrics, S. A.		1.110,40				1.110,40
	5400	Filipe Cheganças Silva		416,40	416,40			
	5404	António Santos		1.804,40				1.804,40
	5406	Fabio Sereno de Jesus		333,12				333,12
	5408	Carlos Paulo Bernardes Santos		691,50				691,50
	5427	BELARMINO JESUS FANECA		291,48				291,48
	5432	Ronny André Malta Simões		1.485,16				1.485,16
	5435	Pedro Miguel Ferreira Santos		333,12				333,12
	5442	Marco Paulo Jesus Gaspar		555,20				555,20
	5445	Isabel Cristina Oliveira Martins		541,32				541,32
	5450	Alice Carlos Pereira Oliveira		416,40				416,40
	5475	Paulo Sergio Marques Oliveira		360,88				360,88
	5479	MARCIO ANDRE JESUS SERODIO		414,90				414,90
	5491	Alexandre Filipe Jesus Julião		444,16				444,16
	5495	Dina Felisbela André Mónica		376,65				376,65
	5496	CARLA SOFIA FERREIRA PINHO		1.817,54				1.817,54
	5501	Judite Maria Simões Batista		527,44				527,44
	5505	VITOR ALMEIDA COELHO		555,20				555,20
	5512	Maria Pimentel Silva		305,36				305,36
	5514	Milena Oliveira Santos		832,80				832,80
	5516	Antonio Pedro Silvestre Bodas		541,32	541,32			
	5538	MARIA NATALIA FERREIRA FANECA		553,20				553,20
	5539	ANTONIO MARIA TEIXEIRA MAGALHAES		511,71				511,71
	5549	Jorge Heleno Ferreira		497,88				497,88
	5550	Ana Bela Fernandes Tomé		1.332,48				1.332,48
	5564	Susana Maria Santos Ramos		926,88				926,88
	5579	Ana Sofia Gadelho Simoes		555,20				555,20
	5580	Alexandre Filipe Santos Simões		569,08				569,08
	5582	José Ribeiro Santos Tarrataca		624,60				624,60
	5584	Diogo Oliveira Silva		555,20	555,20			
	5587	Filipe Miguel Rumor Curto		832,80				832,80
	5589	António José Carlos Quintaneiro		694,00	694,00			
	5591	Liliana Ines Santos Almeida		416,40				416,40
	5595	Maria Lucinda Rocha Julião		249,84				249,84
	5598	MESTRE E MESTRINHOS CONSTRUÇÕES, LDA		388,64				388,64
	5611	Paulo Alexandre Silva Ferreira Fonte		555,20	555,20			
	5614	Ricardo Andre Silva Mateus		860,56				860,56
	5620	António Augusto Simões		83,50				83,50
	5621	Oscar de Jesus Ferreira		416,40				416,40
	5622	Evangelino Cruz Papel		860,56				860,56
	5623	Nelson Ventura Margarido Silva		832,80				832,80
	5630	Alexandre Patricio Matias Rocha		555,20				555,20
	5631	Pedro Conde Bairrada		694,00				694,00
	5632	André Miguel Almeida Ferro		902,20				902,20
	5633	FRANCISCA JESUS GAMELAS		1.027,12				1.027,12
	5641	MACIEL PINHO ROCHA		694,00				694,00
	5643	Ricardo Nunes Hipolito		694,00				694,00
	5653	Pedro Martins		527,44				527,44
		A TRANSPORTAR ...		891.245,15	922.188,88	991.364,95		960.421,22

ENTIDADE		OPERAÇÕES DE TESOURARIA				DATA	ANO	PAGINA
MUN. VAGOS		Período: 2018/01/01 a 2018/12/31				2019/03/21	2018	14
COD. CONTA	TERCEIRO	DESIGNAÇÃO	SALDO DA GERÊNCIA ANTERIOR		MOVIMENTO ANUAL		SALDO PARA A GERÊNCIA SEGUINTE	
			DEVEDOR	CREADOR	DEBITO	CREDITO	DEVEDOR	CREADOR
		TRANSPORTE ...		891.245,15	922.188,88	991.364,95		960.421,22
	5659	Maikol de Almeida Simões		694,00				694,00
	5663	Janete Marina Martins Soares		555,20				555,20
	5666	Eduardo Antonio Jesus Arellano		694,00				694,00
	5672	Fernando Mario Almeida Simoes		621,85				621,85
	5678	Fernando Das Neves Carramão		555,20				555,20
	5688	António Alexandre Barbosa Santos		1.879,64	1.879,64			
	5692	Bruno Miguel Carvalho Pelicano		555,20				555,20
	5700	Filipe Olivier de Almeida Dos Santos		837,00				837,00
	5704	Carlos Manuel Frade Teixeira		864,90				864,90
	5707	David Rafael Miranda Martins		1.586,00				1.586,00
	5709	Joaquim Manuel Silva Regalado		728,70				728,70
	5710	Branco e Martins de Freitas,lda		418,50				418,50
	5718	Manuel Augusto Jesus Santos		2.356,10		2.356,10		4.712,20
	5728	Elisabete Jesus Pinho		446,40				446,40
	5730	Juliana Patricia Miranda Oliveira		558,00				558,00
	5737	Patricia Ferreira Marques		348,75				348,75
	5738	José Cruz Sarabando Oliveira		680,12				680,12
	5739	Isabel Cristina de Oliveira Monica		418,50				418,50
	5741	Ana Cláudia Teixeira Martinho		1.374,12				1.374,12
	5753	Sara Costa Alves Tavares		558,00				558,00
	5755	Housetel Unipessoal, Lda		846,68	846,68			
	5761	Lenia Maria de Oliveira Martins		558,00				558,00
	5773	Helder Simões Ferreira		558,00				558,00
	5780	João Evangelista Marques Estanqueiro		697,50				697,50
	5795	Sandro Manuel Rocha Silva		1.110,40				1.110,40
	5800	John Carlos Novo		697,50				697,50
	5802	Sara Raquel Jesus Marques Domingues		669,60				669,60
	5803	Manuel Oliveira Campos		1.132,80		2.026,41		3.159,21
	5805	Lenia Rocha de Oliveira		641,70				641,70
	5807	Vitor Rafael Dos Santos Neto		418,50				418,50
	5808	Natalia Maria Anjos Simões		697,50				697,50
	5825	Suzana Paula Jesus Simoes		460,35				460,35
	5826	Manuel Rocha Lopes		837,00				837,00
	5828	Adérito Oliveira		809,10				809,10
	5829	Maria Helena Resende Carvalho Albergueiro		1.529,05				1.529,05
	5836	Maria Fátima Jesus Oliveira Matias		348,75				348,75
	5838	Silvia Maria Quintas Santos		694,00				694,00
	5840	Elder Silva Jorge		837,00		697,50		1.534,50
	5846	João Augusto Ventura Carvalhais		697,50				697,50
	5848	Inês Sofia Teixeira Barreira		558,00				558,00
	5849	Alexandre Miguel Lourenço Adolfo		1.413,35				1.413,35
	5852	Sara Santos Rosa		613,80				613,80
	5853	Paula Andreina Conceição Freire		558,00				558,00
	5854	Vanessa Alexandra Queiros Sereno		599,85				599,85
	5856	Clara Maria Dias da Rocha		669,60				669,60
	5859	Maria Cremilda Domingues Filipe		418,50				418,50
	5860	Pedro Miguel Cunha Sousa		474,30				474,30
	5864	Pedro José da Silva Cardoso Gandarinho		1.719,00				1.719,00
	5866	Mónica Malta Nunes		837,00				837,00
	5873	Marta Dos Santos Frade		390,60				390,60
	5879	José Alfredo Santos Proença		697,50				697,50
	5884	Amélia Fátima Rocha Santos		1.032,30				1.032,30
	5900	Andreia Teresa Matos Sarabando Domingues		502,20				502,20
	5916	Sandra Santos				418,50		418,50
	5928	Carina Manuela Jesus Marques Capela Carrancho				1.438,50		1.438,50
	5929	Paulo Jorge Jesus Oliveira				418,50		418,50
	5931	Hugo Daniel Pessoa da Costa				253,80		253,80
		A TRANSPORTAR ...		891.245,15	922.188,88	991.364,95		960.421,22

ENTIDADE		OPERAÇÕES DE TESOURARIA					DATA	ANO	PAGINA
MUN. VAGOS		Período: 2018/01/01 a 2018/12/31					2019/03/21	2018	15
COD. CONTA	TERCEIRO	DESIGNAÇÃO	SALDO DA GERÊNCIA ANTERIOR		MOVIMENTO ANUAL		SALDO PARA A GERÊNCIA SEGUINTE		
			DEVEDOR	CREADOR	DEBITO	CREDITO	DEVEDOR	CREADOR	
		TRANSPORTE ...		891.245,15	922.188,88	991.364,95		960.421,22	
	5932	João Paulo Jesus Ferreira				279,00		279,00	
	5941	Sergio Ferreira Seixeiro				1.018,35		1.018,35	
	5967	Eliana Cardoso Gonçalves				549,90		549,90	
	5972	André Filipe Rocha Jesus				775,50		775,50	
	5977	Springocean, Lda.				1.757,70		1.757,70	
	5980	Nelson António Rodrigues Martins				423,00		423,00	
	5995	Ana Filipa Domingues Pereira				620,40		620,40	
	5996	Maria Regina Fernandes				683,55		683,55	
	5999	João Paulo Pinho Julião				1.523,25		1.523,25	
	6000	Diana Carolina Mateus da Graça Oliveira				530,10		530,10	
	6001	Arlindo Lucas Castelhana				775,50		775,50	
	6004	Ana Gabriela Oliveira Lopes				846,00		846,00	
	6007	Bruno Paulo Simões Cipriano				705,00		705,00	
	6010	Anabela Dinis Fernandes				479,40		479,40	
	6026	Antonio Augusto Domingues Mouco				2.519,17		2.519,17	
	6027	Filipe Emanuel Rocha Ferreira				1.348,85		1.348,85	
	6031	Sara Almeida Ferro				690,90		690,90	
	6049	Carmen Judite de Jesus Malta Novo				634,50		634,50	
	6053	Cristiano Almeida Santos				380,70		380,70	
	6057	Marcelo Jose Oliveira Mateus				606,30		606,30	
	6060	Raquel da Conceição Pires Serralheiro Cipriano				423,00		423,00	
	6065	Sandra Márcia Cravo Fidalgo Fernandes				352,50		352,50	
	6074	Cristiana Isabel Goncalves Figueiredo				275,55		275,55	
	6076	Luís Miguel Dos Santos Rumor				705,00		705,00	
	6077	Paulo Miguel Margarido Ribeiro				423,00		423,00	
	6079	Nelson Jesus Ferreira				1.330,76		1.330,76	
	6087	João André Santos Ramalho				535,80		535,80	
	6089	Dalila Pimentel Goncalves Mouro				1.582,40		1.582,40	
	6091	Ana Cláudia Dos Santos Neto				380,70		380,70	
	6092	Jorge Miguel Jesus Rocha				362,70		362,70	
	6100	Alexandre Fernandes Claro				418,50		418,50	
	6102	Rui Manuel Martins Soares				654,00		654,00	
	6103	Cristina Graça Margarido Sérgio				1.776,60		1.776,60	
	6105	Jose Carlos Henrique Vieira Coimbra				830,78		830,78	
	6106	Tiago Alexandre Martins da Silva				366,04		366,04	
	6108	Raquel Marques Santos Barreira Conde				323,00		323,00	
	6112	João Evangelista Oliveira Margarido				1.652,24		1.652,24	
	6117	Tânia Marisa Pinheiro Dias				886,40		886,40	
	6122	Manuel Adérito Gonçalves				1.311,30		1.311,30	
	6127	Nuno Filipe Santos Simões				3.120,00		3.120,00	
	6130	Franco Caetano				697,50		697,50	
	6131	Elsa Maria Jesus Neves				418,50		418,50	
	6135	Joaquim Lopes Pereira				676,80		676,80	
	6139	Ricardo Miguel Dos Santos Neta				2.243,40		2.243,40	
	6141	Susana Raquel Seixeiro da Silva				380,70		380,70	
	6142	Karine Dos Santos Oliveira				692,10		692,10	
	6162	Carla Isabel Silva Simões				902,40		902,40	
	6163	Maria Paula Ferreira Figueiredo				564,00		564,00	
	6173	José António Amador Sousa				627,75		627,75	
26.8.5.4		Proc. escultura "Árvores" - delib. 9.8.2018				9.000,00		9.000,00	
26.8.9		Outros credores		45,16		971,69		52,94	
26.8.9.2		ATAM		45,16		546,09		40,24	
26.8.9.9		Outros				425,60		12,70	
26.8.9.9.3		Processos judiciais / execuções fiscais				425,60		12,70	
26.8.9.9.3.40		Processo Executivo 0183201601025279				425,60		12,70	
		TOTAL ...		891.290,31	932.160,57	1.001.344,42		960.474,16	

Em ___ de _____ de ___

Em ___ de _____ de ___

PRESTAÇÃO DE CONTAS 2018

EMPRÉSTIMOS

MUN. VAGOS MAPA DE EMPRÉSTIMOS OBTIDOS ANO: 2018

Caracterização do Empréstimo	Data Aprov. pela AM	Data de Contratação	Prazo do Contrato	Anos Decorridos	Visto do TC		Finalidade do Empréstimo (c)	Capital		Taxa de Juro		Encargos do Ano				Encargos do ano vencidos e não pagos	Dívida em 1 de Janeiro	Dívida em 31 de Dezembro	Observações
					Nº Registo	Data		Contratado	Utilizado	Inicial	Actual	Amortização	Juros	Total	Juros de Mora				
CURTO PRAZO (b)																			
CAIXA GERAL DE DEPÓSITOS	29/dez/17	05/jan/18	1	1	--	--	(N)	400 000,00	400 000,00	0,500%	0,500%	400 000,00	1 983,33	401 983,33			0,00	0,00	
Total								400 000,00	400 000,00			400 000,00	1 983,33	401 983,33			0,00	0,00	
MÉDIO E LONGO PRAZOS (b)																			
CAIXA GERAL DE DEPÓSITOS	28/fev/97	17/mar/97	25	22	--	--	(1)Lei nº 73/2013	95 584,64	94 112,19	3,650%	0,390%	4 694,10	106,12	4 800,22			28 440,34	23 746,24	HABIT.SOCIAL
CAIXA GERAL DE DEPÓSITOS	26/fev/99	02/set/99	26	20	12368	12/ago/99	(1)Lei nº 73/2013	88 511,69	82 725,63	2,915%	0,000%	3 649,76	0,00	3 649,76			32 847,93	29 198,17	HABIT.SOCIAL
NOVO BANCO	29/dez/00	14/set/01	20	18	2892	06/set/01	(1)Lei nº 73/2013	84 795,64	50 569,39	3,718%	0,254%	2 888,91	27,46	2 916,37			11 555,64	8 666,73	ABAST. ÁGUA
CAIXA GERAL DE DEPÓSITOS	29/dez/00	17/abr/01	20	18	369	21/mar/01	(1)Lei nº 73/2013	399 038,32	399 038,32	5,054%	0,175%	25 412,04	143,98	25 556,02			89 135,84	63 723,80	AQUIS. TERRENOS
CAIXA GERAL DE DEPÓSITOS	29/dez/00	17/abr/01	20	18	370	21/mar/01	(N)	748 196,85	654 625,06	5,054%	0,175%	41 688,62	236,21	41 924,83			146 227,96	104 539,34	REDE VIÁRIA
CAIXA GERAL DE DEPÓSITOS	28/mar/02	12/jul/02	20	17	1363	20/jun/02	(1)Lei nº 73/2013	1 723 500,00	1 723 500,00	4,500%	0,175%	115 512,29	5 496,41	121 008,70			589 033,24	473 520,95	OBRAS DIVERSAS
CAIXA GERAL DE DEPÓSITOS	28/mar/02	12/jul/02	20	17	1363	20/jun/02	(N)	776 500,00	776 500,00	4,500%	0,175%	52 042,53	2 476,33	54 518,86			265 381,11	213 338,58	OBRAS DIVERSAS
NOVO BANCO	27/jun/03	12/ago/03	20	15	245	11/mar/04	(N)	500 000,00	426 250,00	3,000%	0,890%	26 229,86	1 491,30	27 721,16			174 660,01	148 430,15	OBRAS DIVERSAS
BANCO BPI	24/nov/06	30/nov/06	20	12	2271	28/fev/07	(N)	950 000,00	950 000,00	4,233%	0,000%	54 337,52	0,00	54 337,52			516 206,44	461 868,92	OBRAS DIVERSAS
CAIXA GERAL DE DEPÓSITOS	26/set/08	07/nov/08	20	10	34	23/mar/09	(N)	405 000,00	405 000,00	5,915%	0,467%	22 900,59	1 172,31	24 072,90			257 852,88	234 952,29	OBRAS DIVERSAS
ESTADO - DGTf	27/fev/09	20/abr/09	10	9	757	03/jun/09	(N)	600 000,00	600 000,00	1,331%	0,744%	120 000,00	1 109,00	121 109,00			180 000,00	60 000,00	REG. DÍVIDA - PREDE
ESTADO - DGTf	21/set/12	16/nov/12	14	6	1648	17/jan/13	(N)	3 553 787,85	3 551 942,85	2,640%	2,730%	256 525,80	60 765,60	317 291,40			2 308 732,05	2 052 206,25	REG. DÍVIDA - PAEL
CAIXA GERAL DE DEPÓSITOS	27/abr/17	18/dez/17	20	0	2654	05/jan/18	(N)	874 000,00	693 202,67	1,100%	1,100%	0,00	419,38	419,38			0,00	693 202,67	REDE VIÁRIA
ESTADO - DGTf	29/jun/18	20/ago/18	5	0	--	--	(N)	32 041,55	32 041,55	--	--	0,00	0,00	0,00			0,00	32 041,55	GESTAO COMB. FLORESTA
Total								10 830 956,54	10 439 507,66			725 882,02	73 444,10	799 326,12			4 600 073,44	4 599 435,64	

Limite de Endividamento

As colunas serão preenchidas quando se justifique.

(b) A desagregar por empréstimos bancários, por obrigações, outros empréstimos e por entidade.

(c) Utilizar (1), se estiver isento do limite de endividamento, indicando a legislação aplicável, e (N), no caso contrário.

Órgão executivo
Em ___ de _____ de 20___

Órgão deliberativo
Em ___ de _____ de 20___

**P R E S T A Ç Ã O
D E C O N T A S
2 0 1 8**

**O U T R A S D Í V I D A S
A T E R C E I R O S**

MUN. VAGOS

Ano: 2018

Outras dívidas a terceiros				
Caraterização da dívida		Dívida a 1 de janeiro	Dívida a 31 de dezembro	Observações
22	FORNECEDORES	1 807 681,25	2 020 192,83	
22.1	Fornecedores c/ corrente	843 281,47	1 056 963,34	
	3547 A.C.- MANUTENCAO, COMERCIO VEICULOS, S.A.	0,00	685,54	
	101 ALEXANDRE JORGE SILVA FERREIRA	195,00	445,00	
	125 ANIMEVENTOS, ORGANIZACAO DE EVENTOS, LDA.	4 920,00	4 920,00	
	129 ANTONIO ROCHA & CRISTIANO MORGADO,LDA.	48,81	0,00	
	27 AROCAL-EXTRACCAO E TRANSFORMACAO DE PEDRA DI	0,00	268,50	
	1827 ARTUR FLORENCIO & FILHOS - AFF EQUIPAMENTOS DES	0,00	2 886,81	
	4665 AURATUS-AGENCIA PUBLICIDADE, LDA	7 362,68	547,23	
	5986 Acemil - Acessorios e Ferramentas, Lda	0,00	490,20	
	5831 Alpendre de Talentos, Unipessoal, Lda	0,00	4 243,50	
	5837 Ambimed Gestão Ambiental ,lda	228,17	4 420,52	
	6107 Ams Ferreira-comercio de Produtos Agricolas, Lda	0,00	270,60	
	3786 Anacom - Autoridade Nacional Comunicações	143,75	0,00	
	2973 Associação Inspectores Portuenses Elevadores	571,95	147,60	
	466 Associação Solidariedade Social Cultural Santo Andre Vag	0,00	26 264,03	
	5604 Atitudes D'epoca, Lda	15 032,63	0,00	
	4921 Aveilift Elevadores Unipessoal, Lda	59,30	0,00	
	1765 Aveiria - Empreendimentos Imobiliarios, Lda.	12 249,27	32 867,58	
	4098 BEST GREEN - EQUIPAMENTOS PROTECCAO SEGURANC	0,00	389,85	
	3390 BRIGOTINTAS-COMERCIO DE TINTAS E VERNIZES, LDA	34,49	442,01	
	1791 BRIMO - BRITAS DE MOUQUIM, LDA	9 694,84	1 145,47	
	6101 Bombarda - Companhia de Teatro(bónusmedieval)	0,00	4 610,00	
	144 Braga & Fernandes Lda	335,70	249,22	
	3711 CANNON HYGIENE PORTUGAL, LDA.	41,34	0,00	
	3877 CASVIAN INTERNACIONAL, LDA - PRODUCAO E COMER	0,00	112,73	
	2994 CENTIAL MOTOS, LDA	268,98	494,51	
	5375 COBERSUN	2 699,85	3 198,00	
	805 CONCINAVE SPORTS, COMERCIO ARTIGOS DESPORTIVO	99,42	0,00	
	1001 CRUZ & CREOULO, LDA	3 370,20	1 452,63	
	5899 Calçadas Agra e Mendes, Lda	0,00	6 150,00	
	784 Centro Educação Recreio	0,00	1 500,00	
	625 Centro Social Bem Estar Ouca	0,00	618,68	
	163 Cercal - Comércio Electrodomésticos Reparações Calvão,	0,00	638,90	
	4070 Cira- Comunidade Intermunicipal Região Aveiro	0,00	4 582,34	
	4984 Confraria Dos Sabores da Abóbora	902,50	250,00	
	5288 Cotefis - Gestão Projectos, S. A.	31 813,95	0,00	
	212 Ctt - Correios Portugal, S.a.	487,08	1 205,00	
	201 Cudell - Outdoor Solutions, S.a.	965,83	1 632,84	
	1705 DISCAR - SARAIVA & IRMÃO, TRAVÕES E EMBRAIAGEM,	260,22	60,29	
	177 DPM - ANALISES AGUAS, SOLOS, AR, ALIMENTOS, LDA.	0,00	1 438,11	
	178 DROFER - CHEGANÇAS & RITO, LDA.	2 477,31	3 447,35	
	3575 DROGARIA SANTO ANDRE, UNIPESSOAL, LDA	0,00	240,82	
	6121 DinÁmicanima, Lda	0,00	2 423,10	
	6040 Dunas do Areão Materiais de Construção e Construção C	0,00	1 801,88	
	3032 E.B.UNIPESSOAL, LDA	22 627,22	26 925,33	
	2442 ECOFLOAT-SOLUCOES ESCRITORIO, LDA	0,00	738,00	
	3387 EXTINLÂNDIA-COMERCIO E RECARGA EXTINTORES, LDA	0,00	1 213,03	

4097	Edp Comercial - Comercialização de Energia, S.a.	252 383,31	492 579,26
4451	Edubox, S.a.	0,00	6 061,28
576	Energiclíma Eletricidade E Canalização, Lda	18 659,10	47 511,21
187	Ersuc - Resíduos Sólidos do Centro, S. A.	121 170,55	33 871,30
5813	Europaradise Parque Zoológico,Lda	7,50	0,00
5356	Extruplás-reciclagem Recuperação E Fabrico de Produtos	0,00	356,70
3583	FLACONDE-METALURGICA DO VALE, LDA	1 112,42	0,00
6023	FUTURVIDA - FABRICACAO DE VEICULOS ESPECIAIS, LDA	0,00	718,32
5952	Fig-industrias Graficas, Sa	0,00	924,96
5751	Finlog- Aluguer e Comercio de Automoveis Sa	1 391,90	1 391,90
3743	Fisua - Associação Fisica Universidade de Aveiro	0,00	390,00
5627	Francisco Jose Matias da Rocha	2 150,00	0,00
200	GRAFINAL ARTES GRAFICAS, LDA.	1 163,58	0,00
5285	Generali - Companhia de Seguros, Sa	95,11	0,00
5639	Gesinserde - Gestao e Inovação Serviços Desportivos, Lda	13 064,42	0,00
1731	Gonçalves & Matias, Lda	0,00	507,09
5581	Gowifi, S. A.	2 460,00	2 460,00
3035	HENRIQUE MANUEL JORGE PERALTA	194,35	0,00
6090	Hotel Aveiro Center	0,00	455,00
4899	INDICEGRAU - COMERCIO, DISTRIBUIÇÃO E SERVIÇOS, L	398,52	398,52
5300	INFORMA D&B	3 874,50	0,00
4021	INSPIRADOS UNIPESSOAL, LDA	0,00	754,58
5567	Idepa - Industria de Passamanarias, Lda	0,00	270,60
4639	Imt - Instituto da Mobilidade e Dos Transportes I. P.	150,00	0,00
227	Industria Nacional Ferramentas - Manuel Simoes Dos Sar	0,00	307,20
5823	Ipsis, Consultores de Relações Públicas, S. A.	14 760,00	0,00
3090	JORMELICA-CONFECCAO VESTUARIO DE TRAB.TEX.PUBL	0,00	46,74
2856	JOSE TEIXEIRA & LOURENCO, LDA	0,00	1 571,94
1619	Joao Freire Simoes,Lda.	1 852,01	1 010,58
249	Jornal Bairrada, Lda.	1 088,55	1 704,78
5638	Know How - Soc. Ensino Linguas e Acção Social, Unipesso	18 004,74	0,00
5469	L4d - Social And Digital Communication, Lda	0,00	123,00
3468	LIMPERSIL - LIMPEZAS CENTRO, LDA.	2 214,00	0,00
4815	Lease Plan Portugal-cómercio Aluguer de Automoveis e B	3 826,26	1 133,02
5276	Lrp - Britas do Centro, Sa	3 235,84	0,00
3659	Lusitaniagás Comercialização, S. A.	3 867,45	7 102,74
5297	Lusohigin Produtos de Higiene Industrial, Lda	544,40	541,20
5502	Luságua - Serviços Ambientais, S. A.	30 477,25	0,00
4220	M. Deliv, Lda	0,00	979,99
3160	MADEIVAGOS - INDUSTRIA COMERCIO MADEIRAS, LDA.	3 444,00	0,00
3432	MARIA GLORIA VALVERDE DA SILVA	0,00	60,00
5566	MARIA TERESA SILVA CECILIO RAMOS	0,00	2 196,00
286	MARIO GONCALVES, LDA.	4 481,13	1 806,70
291	MARIO RIBEIRO & FILHOS, LDA	3 136,87	2 698,97
4531	MEGA AGENCIA PRODUCAO GESTAO EVENTOS	87 391,50	91 942,50
42	MODELO CONTINENTE HIPERMERCADOS, S.A.	92,26	0,00
304	MONICA & MATIAS - REPRESENTAÇÕES,LDA.	0,00	364,74
5540	Mal-me-quer, Lda	0,00	811,80
5028	Marcelo Caetano Martins Delgado	1 230,00	0,00
3050	Marco Manuel Morais Lancha	0,00	13 564,44
5362	Maria Marques Costa Unipessoal, Lda - Globaleventos	774,90	0,00
817	Medidata.net, Sistemas Informacoes Para Autarquias, S.a.	2 298,22	0,00
5330	Medipress - Sociedade Jornalística E Editorial, Lda	38,31	38,31
204	Meo -serviços de Comunicação e Multimédia, Sa	0,00	229,23
6099	Moura Flores, Unipessoal, Lda	0,00	2 583,00
2951	Município de Ilhavo	395,00	0,00

637	Neva - Nucleo Empresarial Vagos	0,00	15 000,00
3735	Nicrodur - Acessórios Equipamentos Manutenção Indust	0,00	1 084,93
5592	Nortealuga-venda e Aluguer de Equipamento, Lda	6 027,00	0,00
5868	Nospub-publicidade e Conteudos, Sa	621,95	3 865,86
6005	Nuno Filipe Rocha Cipriano	0,00	150,00
5870	Nuno Miguel da R. Moreira, Unipessoal, Lda (centrauto)	0,00	3 157,88
5594	ORBITUR INTERCAMBIO DE TURISMO, S.A.	0,00	179,20
62	Oliveiras & Pedro Lda	65,81	2 955,65
5845	Onde Quiseres Tendas, Lda	2 583,00	2 755,20
6120	Optimustubos-productos e Acessorios Para Aguas e Sanea	0,00	551,29
4184	PINHEIRO MELO & SALGADO COFEE SOLUTIONS - COM	619,92	619,92
4383	PNEUS ARMENIO - COMERCIO GERAL PNEUS, LDA	31,01	240,00
4700	PONTO SAGRES, LDA	2 035,54	0,00
4264	Palavras Lidas, Lda - Jornal o Ponto	1 090,42	2 878,20
4495	Pauta de Sabores- Restaurantes, Lda	0,00	245,25
5062	Pedro Filipe Goncalves	128,80	0,00
3287	Pedro Tavares - Engenharia Projectos, Coordenação Seg	3 745,35	0,00
5175	Pousamil-comp. E Maq. Industriais, Sa	0,00	103,02
334	Pribogás - Distribuição Gás Doméstico, Lda.	2 438,35	12,79
335	Prilux - Comércio Construção Obras Públicas, Lda.	56,70	863,27
417	Primos Oliveira, Lda	0,00	182,00
5134	Prosperignition, Lda.	9 040,50	0,00
5374	Queres Malmequeres Escultor, Unipessoal, Lda	0,00	15 900,00
4702	RED - RELVADOS E EQUIPAMENTOS DESPORTIVOS, LDA.	0,00	19 950,60
4099	RESTAURANTE O INDUSTRIA, LDA	0,00	266,50
2983	RIS 2048 - SISTEMAS INFORMATICOS COMUNICACOES,	2 232,91	8 265,54
6119	Raso - Viagens e Turismo, S. A.	0,00	763,00
5131	Reclacambra Publicidade E Serviços, Lda	0,00	2 890,50
5378	Rlb, Lda	3 813,00	738,00
777	Rochas & Jesus Lda	944,57	1 512,04
344	Rodoviária Beira Litoral, S.a.	33 255,42	49 888,34
675	Rádio Voz Vagos Fm 88.8 - Cooperativa Rádio Emissor Sa	0,00	2 072,30
4406	SANIPORTATIL, LDA - ALUGUER SANITARIOS PORTATEIS	738,00	541,20
4528	SERRALHARIA REIS & SANTOS, LDA	0,00	98,40
4664	SERVISAN - PRODUTOS HIGIENE,SA	0,00	825,82
58	SILVINO & ARSENIO, LDA.	245,77	1 522,47
522	SOTIPLANTA - SOCIEDADE ACTIVIDADES FLORESTAIS, LE	0,00	645,89
5664	Sara Simões Gonçalves Almeida	0,00	246,00
6063	Sde-soluções de Distribuição de Energia,lda	0,00	6 137,70
5536	Sic - Sociedade Independente Comunicacao, S.a.	619,33	0,00
4258	Snsv - Sociedade Nacional Sinalização Vertical Lda	0,00	909,09
5706	Stet - Sociedade Tecnica Equipamentos Tractores, S.a.	2 619,90	158,00
954	Suma - Serviços Urbanos e Meio Ambiente, S.a.	13 287,85	24 456,49
4489	Synergie - Empresa Trabalho Temporário, S.a.	1 233,57	0,00
4722	TAJOIA - TRANSPORTE DE MERCADORIAS, LDA	0,00	148,30
2821	TELA STRONG - FABRICA IMPERMEAVEIS, LDA.	0,00	92,25
4045	TRIAMBIENTE - SERVICOS AMBIENTAIS, LDA	23 187,84	0,00
3008	Thyssenkrupp Elevadores	0,00	874,01
5833	Tony Daniel da Rocha Martins	135,60	0,00
5954	Tributubos, Lda	0,00	669,51
4953	Tsl - Trabalho Com Saúde, Lda	109,25	109,25
3191	VAGOPECAS - COMERCIO PECAS AUTO UNIPESSOAL, LD	478,62	0,00
858	VERYVINIL- PUBLICIDADE, LDA.	0,00	5 214,08
3959	VORTAL - COMERCIO ELECTRONICO, CONSULTADORIA I	1 368,38	1 368,38
4180	Vagoviagens, Unipessoal Lda	1 450,00	937,50
5701	Valinox - Industrias Metalomecanicas, S.a.	0,00	528,96

22.8	528	Valmar - Indústria Madeiras Derivados, Lda.	0,00	73,80
	3239	Vieira & Ferreira, Lda - Drograria Caribe	0,00	843,86
	232	Vitor Almeida & Filhos, S.a.	0,00	3 789,30
	4394	WIRE MAZE - SISTEMAS INFORMACAO, S.A.	6 112,71	0,00
	4716	Windpark, Lda.	4 645,96	0,00
	6030	Zoomvideo, Lda	0,00	4 797,00
		Fornecedores - Facturas em recepção e conferência	964 399,78	963 229,49
	2549	AKI BRICODIS, SA	329,70	0,00
	6098	ANTONIO HERMINIA CONCEICAO	0,00	4 980,00
	129	ANTONIO ROCHA & CRISTIANO MORGADO,LDA.	231,77	0,00
	993	ANTONIO VALENTE OLIVEIRA	500,00	500,00
	27	AROCAL-EXTRACCAO E TRANSFORMACAO DE PEDRA DE	552,13	0,00
	4350	ASSOCIAÇÃO DE SANTA MARIA DE VAGOS-JORNAL TER	0,00	738,00
	4665	AURATUS-AGENCIA PUBLICIDADE, LDA	4 193,69	730,62
	6035	Abimota - Ass. Nac. Industrias de Duas Rodas, Ferragens,	0,00	1 845,00
	5986	Acemil - Acessorios e Ferramentas, Lda	0,00	87,28
	5925	Adamastor - Associação Cultural	0,00	686,00
	5425	Agim-associação Para Os Pequenos Frutos e Inovação En	4 182,00	2 091,00
	5490	Alcatifex - Centro Tecnico de Revestimentos, Lda	242,25	0,00
	5831	Alpendre de Talentos, Unipessoal, Lda	2 152,50	0,00
	5103	Altronix - Sistemas Eletronicos	1 803,18	0,00
	5837	Ambimed Gestão Ambiental ,Lda	1 679,41	1 117,42
	5857	Anselmo José Conde de Almeida	1 020,90	0,00
	5926	Antero Nuno Silva Moreira Pereira	0,00	675,00
	3822	Areal Editores	642,79	0,00
	5186	Armando Teixeira Silva , Lda	0,00	169,20
	136	Associação Bandeira Azul Europa	280,00	0,00
	738	Associação Betel Ponte de Vagos	21 173,38	21 162,09
	627	Associação Boa Hora	14 540,28	7 794,19
	6096	Associação Cultural e Recreativa Escola de Samba Vai Qu	0,00	750,00
	4234	Associação Futebol Aveiro	0,00	1 580,30
	2973	Associação Inspectores Portuenses Elevadores	442,80	0,00
	456	Associação Nacional Municipios Portugueses	500,00	0,00
	466	Associação Solidariedade Social Cultural Santo Andre Vag	0,00	51 130,69
	5604	Atitudes D'epoca, Lda	0,00	1 484,61
	3394	Auto Viação Aveirense, S. A.	0,00	197,20
	1765	Aveiria - Empreendimentos Imobiliarios, Lda.	11 492,02	5 894,46
	2543	Aveirotel- Equipamento Hoteleiro, Lda	0,00	1 473,54
	4572	BAYBORSYSTEMS - SOLUCOES TECNICAS, LDA	713,83	0,00
	4098	BEST GREEN - EQUIPAMENTOS PROTECCAO SEGURANC	0,00	1 046,21
	4189	BIBLIOSOFT - INFORMATICA FORMACAO SERVICOS, LDA	0,00	1 715,85
	3390	BRIGOTINTAS-COMERCIO DE TINTAS E VERNIZES, LDA	5 479,71	0,00
	1791	BRIMO - BRITAS DE MOUQUIM, LDA	13 583,48	0,00
	2756	BROA JOAO CAFE PASTELARIA, LDA	0,00	1 237,50
	5850	Book In Loop, Lda	9 225,31	0,00
	144	Braga & Fernandes Lda	675,67	793,15
	5820	Bruno Maria Unipessoal, Lda	1 230,00	0,00
3220	CAPTAGUA - CAPTACOES DE AGUA, LDA	0,00	482,31	
1655	CARLOS RIBAU - UNIPESSOAL, LDA	356,63	204,18	
3877	CASVIAN INTERNACIONAL, LDA - PRODUCAO E COMER	59,79	0,00	
2994	CENTIAL MOTOS, LDA	885,38	66,17	
5325	COFINA MEDIA, S.G.P.S., S.A.	615,00	2 238,60	
4075	CONTIMILIMETRO,LDA	60,00	249,99	
803	Cabena - Cabinas Benavente, Lda	0,00	8 745,30	
4445	Carlos Carapinha - Bacalhau e Mariscos, Lda	3 005,10	3 725,37	
784	Centro Educação Recreio	2 000,00	1 000,00	

625	Centro Social Bem Estar Ouca	0,00	2 036,83
624	Centro Social Freguesia Soza	0,00	6 777,19
620	Centro Social Paroquial Calvão	17 291,86	0,00
6043	Centrolub, Representações, Lda	0,00	662,74
163	Cercal - Comércio Electrodomésticos Reparações Calvão,	0,00	610,81
6081	Changing Options, Lda	0,00	13 815,36
4762	Charon I I Outsourcing Unipessoal Lda	21 013,91	4 234,94
5841	Chemtec - Produtos Químicos, Lda	376,75	0,00
4070	Cira- Comunidade Intermunicipal Região Aveiro	11 082,53	3 853,17
5146	Cision Portugal, S.a.	7 626,00	6 691,20
5895	Claudia Raquel Simoes Francisco	60,00	0,00
5429	Climar - Industria de Iluminação, Sa	3 002,45	0,00
4987	Combustiveis Ip5, Lda.	3 340,00	4 136,08
4984	Confraria Dos Sabores da Abóbora	810,00	825,00
6155	Contagio Successpigment, Lda	0,00	319,80
5248	Controlo Xxi - Comercio E Serviços, Lda	1 432,95	0,00
6067	Controsol - Controlo Solar e Decoração , Lda	0,00	2 152,50
421	Costasitur - Empreendimentos Turísticos, Lda	961,13	0,00
5288	Cotefis - Gestão Projectos, S. A.	27 269,10	0,00
5766	Crystal Compass, Unipessoal, Lda	0,00	2 706,00
212	Ctt - Correios Portugal, S.a.	1 372,36	971,56
5699	Ctt Contacto, Sa	25,85	0,00
201	Cudell - Outdoor Solutions, S.a.	726,16	0,00
4675	DIAMANTINO CALADO PINA , LDA-COMERCIO GERAL E	800,00	0,00
51	DIARIO AVEIRO, LDA	1 755,50	0,00
1705	DISCAR - SARAIVA & IRMÃO, TRAVÕES E EMBRAIAGEM,	1 648,49	2 866,75
177	DPM - ANALISES AGUAS, SOLOS, AR, ALIMENTOS, LDA.	1 917,48	479,37
178	DROFER - CHEGANÇAS & RITO, LDA.	2 001,74	1 104,32
3575	DROGARIA SANTO ANDRE, UNIPESSOAL, LDA	0,00	94,40
6160	Dani Macedo Duque	0,00	200,00
4878	Datajuris - Direito E Informatica, Lda	492,00	492,00
5035	Direct Book - Book Viagens	935,00	758,00
5160	Ditados Radicais, Lda	0,00	600,00
5628	Divultec-serviços de Informatica, Lda	942,29	0,00
6040	Dunas do Areão Materiais de Construção e Construção C	0,00	1 674,03
3032	E.B.UNIPESSOAL, LDA	16 075,29	21 206,80
2442	ECOFLOAT-SOLUCOES ESCRITORIO, LDA	2 570,17	3 350,71
379	EDICOPIA - SOCIEDADE EQUIPAMENTO ESCRITORIO, LD	8 239,03	12 115,43
1625	ELPIDIO ALMEIDA REIS	551,04	0,00
189	ESCRIRIA - EQUIPAMENTO ESCRITORIO, LDA.	3 228,75	0,00
3685	EVARISTO MANUEL FERREIRA SILVA	0,00	891,75
2390	EXPORLUX - ILUMINACAO DECORATIVA, LDA	0,00	122,02
3387	EXTINLÂNDIA-COMERCIO E RECARGA EXTINTORES, LDA	1 251,53	0,00
3441	Edp Serviço Universal, S.a.	252,47	0,00
5886	Eduardo Jorge Cabral Robalo	380,00	0,00
4451	Edubox, S.a.	6 293,13	824,10
5734	Electro Pisca, Lda	5 611,26	0,00
6044	Elemento Textil Unipessoal, Lda	0,00	3 275,60
5847	Empreendendo - Ensino, Formação e Empreendedorismo	45 694,50	0,00
576	Energiclima Eletricidade E Canalização, Lda	2 245,98	157,44
6156	Eq - Cidade Social, Unipessoal, Lda	0,00	1 230,00
187	Ersuc - Resíduos Sólidos do Centro, S. A.	7 768,28	103 903,33
5690	Eurotux Informatica, S.a.	399,75	0,00
5874	F.ribeiro, Lda.	5 239,80	0,00
191	FABIAND - MAQUINAS FERRAMENTAS CONSTRUCAO CI	619,92	693,72
3723	FARMACIA TAVARES, UNIPESSOAL, LDA	138,30	0,00

971	FERNANDO SANTOS OLIVEIRA	1 601,46	0,00
5993	FERPIMENTA CONSTROI UNIP.LDA	0,00	553,50
4320	Fafinstala - Instalacoes Electricas, Lda	1 414,50	9 420,35
4866	Famadec - Fabrica Manilhas Derivados Cimento Vagos Lda	0,00	559,65
4736	Farmácia Viva, Lda	0,00	99,93
5878	Federação Portuguesa Tenis de Mesa	150,00	0,00
5193	Ferreira da Silva & Ferreira da Silva, Lda	882,78	947,18
5952	Fig-industrias Graficas, Sa	0,00	3 208,88
6129	Filomena Maria da Fonseca Serrado	0,00	125,00
5751	Finlog- Aluguer e Comercio de Automoveis Sa	4 175,70	4 175,70
3743	Fisua - Associação Fisica Universidade de Aveiro	340,00	0,00
6095	Fontes Costa - Reparações e Instalações Electricas Em Au	0,00	898,66
5150	Forminho - Consultoria de Gestão E Formação, Lda	36 692,25	28 760,00
200	GRAFINAL ARTES GRAFICAS, LDA.	916,35	1 279,20
5321	Gabriel Martins Sarabando	80,00	0,00
5285	Generali - Companhia de Seguros, Sa	72,51	0,00
5639	Gesinserde - Gestao e Inovação Serviços Desportivos, Lda	23 555,28	31 447,45
5844	Glow In The Dark Unipessoal, Lda	1 024,50	0,00
1731	Gonçalves & Matias, Lda	0,00	1 238,36
5843	Grupo de Samba Os Morenos, A. R. C	500,00	0,00
5486	H2o Limpo-juan Manuel H2o, Unipessoal, Lda	405,90	0,00
3035	HENRIQUE MANUEL JORGE PERALTA	685,00	0,00
4868	HENRIQUE PERALTA ROCHA TOME	780,01	0,00
3521	HILTI-PRODUTOS SERVIÇOS, LDA.	0,00	3 370,52
74	HOTEL MIRAVAGOS, LDA.	853,89	0,00
433	Hotuvagos - Hotelaria e Turismo, Lda	1 597,20	0,00
6088	Hugo Alexandre Dinis Santiago	0,00	92,25
4021	INSPIRADOS UNIPESSOAL, LDA	1 578,47	870,08
5567	Idepa - Industria de Passamanarias, Lda	0,00	1 758,90
1526	Igap - Instituto Gestão Administração Publica	185,00	0,00
5764	Índice Maximo - Unipessoal, Lda	640,00	0,00
227	Industria Nacional Ferramentas - Manuel Simoes Dos Sar	602,77	0,00
6161	Ivo Miguel Leitão Prata	0,00	262,70
246	JOAO SANTOS CAPOTE, LDA.	1 554,97	0,00
3090	JORMELICA-CONFECÇÃO VESTUÁRIO DE TRAB.TEX.PUBL	391,39	0,00
947	JORNAL SOBERANIA DO POVO EDITORA, S.A.	363,10	0,00
833	JOSE ARMANDO MARNOTO ROCHA	266,48	232,47
2856	JOSE TEIXEIRA & LOURENCO, LDA	8 929,20	3 294,56
3966	JUSTBIT - SERVICOS DE TELECOMUNICACOES	0,00	1 035,71
6128	Jerson Carlos Ribeiro	0,00	861,00
1619	Joao Freire Simoes,lda.	8 557,47	2 980,85
5786	Joao Miguel Jesus Fresco	534,80	0,00
6094	Joartes - Artes Gráficas, Lda	0,00	4 473,20
5892	Jobra-associação de Jovens da Branca	850,00	0,00
249	Jornal Bairrada, Lda.	3 184,47	243,54
5309	Jornal Região de Águeda	307,50	246,00
6062	Jose Augusto Sanches Albergaria Giro	0,00	1 500,00
5943	Jose Gregorio Navas Ortiz	0,00	600,00
247	João Santos & Coelho S.a.	278,24	0,00
5638	Know How - Soc. Ensino Linguas e Acção Social, Unipesso	15 473,71	18 969,00
3468	LIMPERSIL - LIMPEZAS CENTRO, LDA.	6 642,00	8 118,00
3975	LINEU RAMOS - PRODUÇÃO ESPECTACULOS,UNIPESSOA	15 129,00	0,00
2524	LOMBOSER - METALURGICA, LDA.	228,78	0,00
4603	LUIS LEAL & FILHOS,SA	407,04	190,80
4815	Lease Plan Portugal-cómercio Aluguer de Automoveis e B	3 826,28	6 504,03
5765	Ledout - Comunicação Em Outdoors Digitais, Lda	777,36	0,00

5921	Livros Horizonte, Sociedade Comercial, Lda	0,00	177,21
5276	Lrp - Britas do Centro, Sa	1 726,14	925,40
3659	Lusitaniagás Comercialização, S. A.	20 045,64	1 781,76
5297	Lusohigin Produtos de Higiene Industrial, Lda	23,62	0,00
5502	Luságua - Serviços Ambientais, S. A.	37 030,91	74 097,12
4220	M. Deliv, Lda	318,51	5 841,12
3153	MANUEL DANIEL DOMINGUES SA	62,48	0,00
1844	MARIA FERNANDA JESUS ALMEIDA OLIVEIRA	250,00	0,00
4092	MARIA RAMOS ALMEIDA	319,80	338,25
5566	MARIA TERESA SILVA CECILIO RAMOS	0,00	687,50
286	MARIO GONCALVES, LDA.	12 532,83	4 298,85
291	MARIO RIBEIRO & FILHOS, LDA	41 838,98	17 353,34
304	MONICA & MATIAS - REPRESENTAÇÕES, LDA.	2 108,09	563,14
3515	MULTIALARMES II SISTEMAS SEGURANCA, LDA.	1 258,76	0,00
5028	Marcelo Caetano Martins Delgado	2 460,00	0,00
5473	Maria Anunciação Jesus Tomé Pandeirada	150,00	0,00
5887	Maria Fatima Santos Caprichoso	1 250,00	0,00
391	Maria Isabel Simões Santos	1 163,53	0,00
5362	Maria Marques Costa Unipessoal, Lda - Globaleventos	0,00	246,00
499	Mario Ferreira Martins Santos (Rampinha)	861,00	1 265,00
6113	Masemba, Lda	0,00	276,75
5384	Masotav, Lda	0,00	15 230,48
817	Medidata.net, Sistemas Informacoes Para Autarquias, S.a.	2 298,22	12 516,05
204	Meo -serviços de Comunicação e Multimédia, Sa	2 066,74	2 048,52
5869	Mimos do Bosque - Unipessoal Lda	14 697,00	15 654,24
5575	Mirapack Unipessoal, Lda	0,00	1 977,84
6099	Moura Flores, Unipessoal, Lda	0,00	1 845,00
6124	Mundo Tt - Marco Aguiar	0,00	5 901,05
2413	My Nature, Lda	150,00	0,00
820	NEVES & CAPOTE, LDA.	0,00	75,29
4301	NORMIL - EQUIPAMENTOS INDUSTRIAIS CONTROLO, S.A	0,00	426,32
4172	Nautilus - Industria Comercio Mobiliario Lda	0,00	870,24
6140	Ncpt - Distribuição Informática, Unipessoal, Lda	0,00	121,77
637	Neva - Nucleo Empresarial Vagos	45 000,00	0,00
3735	Nicrodur - Acessórios Equipamentos Manutenção Industr	212,49	0,00
206	Nos Comunicações S. A.	2 930,57	2 951,98
5822	Novaflex-tecnicas do Ambiente,sa	8 140,80	0,00
700	Nowo Communications, Sa	0,00	52,46
5891	Nrg - Sistemas de Energias Renováveis, Lda	0,00	15 000,00
5870	Nuno Miguel da R. Moreira, Unipessoal, Lda (centrauto)	559,49	2 405,01
831	Nutr1f3r - Centro Agricola e Tecnologico, Unipessoal, Lda	1 845,00	0,00
4023	OLMAR - ARTIGOS PAPELARIA, LDA	2 975,62	0,00
5594	ORBITUR INTERCAMBIO DE TURISMO, S.A.	512,00	0,00
3649	OSS- CARPINTARIA, LDA.	5 783,46	0,00
62	Oliveiras & Pedro Lda	420,05	1 117,03
4344	PATRICIO CRUZ SIMOES	20,00	0,00
5927	PAULO JORGE OLIVEIRA ALVES	0,00	1 180,80
4743	PKF & ASSOCIADOS- SROC. LDA	5 313,60	5 313,60
4383	PNEUS ARMENIO - COMERCIO GERAL PNEUS, LDA	941,63	309,70
4600	PRODEMACTIVE, LDA.	1 019,67	1 654,35
4264	Palavras Lidas, Lda - Jornal o Ponto	3 653,10	1 180,80
5875	Paulo Sergio de Almeida Ferreira	4 300,00	0,00
2410	Paulo Valente Lda	7 244,70	0,00
4495	Pauta de Sabores- Restaurantes, Lda	807,95	2 063,25
6093	Pedreiras Sacramento Sa	0,00	14 126,13
5526	Pedro Miguel Graça, Unipessoal, Lda	6 128,48	0,00

5858	Pedro Miguel Ribeiro Cipriano	300,00	0,00
3287	Pedro Tavares - Engenharia Projectos, Coordenação Seg	0,00	15 990,00
6132	Portugal Mhz, Lda	0,00	230,63
334	Pribogás - Distribuição Gás Doméstico, Lda.	0,00	28,40
826	Publico - Comunicação Social, Sa	0,00	290,28
5888	Pão No Cesto, Lda	783,00	0,00
48	QUERLUZ - COMERCIO PECAS ELECTRICAS AUTO, LDA.	984,62	100,49
5890	Questão de Balança, Lda	6 150,00	0,00
2838	RADIO SOBERANIA - EMPRESA RADIODIFUSAO, LDA.	369,96	0,00
4099	RESTAURANTE O INDUSTRIA, LDA	4 095,10	0,00
2983	RIS 2048 - SISTEMAS INFORMATICOS COMUNICACOES,	1 084,06	362,01
4865	RUI COSTA UNIPessoal, LDA	1 648,20	0,00
5367	Radio E Televisão de Portugal, Sa	459,02	0,00
5131	Reclacambra Publicidade E Serviços, Lda	725,70	0,00
5318	Recurso-estudos E Projectos de Ambiente E Planeament	9 009,75	0,00
673	Rederia - Innovation, Sa	1 219,67	107,01
2435	Reis & Ana, Lda	114,01	2 232,61
6104	Rentokil Initial Portugal, Lda	0,00	130,38
5651	Ricardo de Vasconcelos Neves Furtado	0,00	947,10
777	Rochas & Jesus Lda	4 112,24	2 692,16
344	Rodoviária Beira Litoral, S.a.	93 321,80	74 989,14
6126	Ruben Emanuel Gonçalves Almeida	0,00	250,00
5391	Rubis Energia Portugal, S. A.	1 565,97	0,00
6068	Rui Manuel da Rocha	0,00	4 998,60
5635	Runlimit, Lda	0,00	2 331,69
675	Rádio Voz Vagos Fm 88.8 - Cooperativa Rádio Emissor Sa	4 144,60	3 108,45
2649	SERAFIM M. MOREIRA & FILHOS, LDA	217,70	217,70
4528	SERRALHARIA REIS & SANTOS, LDA	4 412,01	0,00
4664	SERVISAN - PRODUTOS HIGIENE,SA	1 493,71	633,87
58	SILVINO & ARSENIO, LDA.	1 039,53	609,21
778	SINALARTE - INDUSTRIA SINALIZACAO, LDA.	1 035,93	0,00
4468	SKILLMIND - CONSULTORIA GESTAO FORMACAO, LDA.	1 537,48	1 537,50
3944	SOCIEDADE PORTUGUESA AUTORES	0,00	1 722,40
3523	SOLTRAFEGO SOLUCOES TRANSITO, ESTACIONAMENTO	0,00	779,21
854	SOPREM - CONSTRUCOES COMERCIO MADEIRAS, LDA.	0,00	57,81
522	SOTIPLANTA - SOCIEDADE ACTIVIDADES FLORESTAIS, LE	1 030,07	458,10
4073	SPORTSPARTNER-DISTRIBUICAO FABRICO EQUIPAMENT	1 715,85	0,00
5735	Sanchabitar Unipessoal, Lda.	0,00	3 161,10
5664	Sara Simões Gonçalves Almeida	615,00	0,00
533	Savec - Sociedade Aveirense Engenharia Consultadoria, L	9 375,68	0,00
5834	Schreder Iluminação, Sa	5 873,35	0,00
5395	Segmaz - Higiene, Segurança E Saude No Trabalho, Lda	2 791,50	1 722,00
6110	Seritel - Serigrafia e Publicidade Unipessoal, Lda	0,00	1 773,66
5536	Sic - Sociedade Independente Comunicacao, S.a.	985,52	0,00
5839	Sicam - Sociedade Industrial de Carpintaria e Mobiliário,	202,95	0,00
5251	Siloal, S.a.	129,43	0,00
3136	Sitio Passal, Lda.	12 607,50	0,00
5253	Smartstep-sistemas de Mobilidade Integrados, Lda	1 599,00	1 599,00
4258	Snsv - Sociedade Nacional Sinalização Vertical Lda	1 581,21	0,00
2569	Soinca - Sociedade Industrial Cucujães, S.a.	0,00	20 055,51
5274	Sousa Pinheiro & Montenegro, Sociedade de Advogados	3 351,96	12 761,25
5706	Stet - Sociedade Tecnica Equipamentos Tractores, S.a.	0,00	2 106,03
6172	Strong Charon, Soluções de Segurança, Sa	0,00	59 935,38
954	Suma - Serviços Urbanos e Meio Ambiente, S.a.	6 643,94	0,00
5546	Supermercado Favo de Ouro, Lda	151,65	240,33
4489	Synergie - Empresa Trabalho Temporário, S.a.	8 001,81	7 485,80

	4348	Synergie Outsourcing - Serviços Outsourcing, S.a	8 131,99	0,00
	4722	TAJOIA - TRANSPORTE DE MERCADORIAS, LDA	154,00	0,00
	2821	TELA STRONG - FABRICA IMPERMEAVEIS, LDA.	461,25	0,00
	5535	TVI - TELEVISAO INDEPENDENTE, S.A.	820,25	0,00
	5703	Tavares & Neves 2 - Manutenção Industrial, Lda	0,00	396,54
	5477	Taxis Rodribel, Lda.	96,00	0,00
	5729	Tecminho - Associação Universidade Empr.p/ Desenvolvi	2 140,00	0,00
	5767	Territorio Xxi - Gestão Integrada do Território e do Ambie	0,00	7 380,00
	3008	Thyssenkrupp Elevadores	191,88	0,00
	6016	Tiago Jose Valerio Santos	0,00	1 628,82
	6041	Transportes Rodoviarios de Mercadoria Batata, Lda	0,00	430,50
	6048	Transvagueira - Tranportes, Lda	0,00	402,75
	4953	Tsl - Trabalho Com Saúde, Lda	855,25	1 498,25
	5457	Uma Imagem-prod. Audiov. e Multimedia, Unipessoal, Ld	4 157,40	0,00
	1652	Universidade Aveiro - Campus Universitario Santiago	0,00	4 000,00
	3009	VAGOINERTES - MATERIAIS CONSTRUCAO, LDA.	11 174,12	2 091,00
	3191	VAGOPECAS - COMERCIO PECAS AUTO UNIPESSOAL, LD	1 329,06	0,00
	1692	VALTER FERREIRA ARCANJO, LDA	234,76	0,00
	858	VERYVINIL- PUBLICIDADE, LDA.	5 256,96	2 168,05
	3959	VORTAL - COMERCIO ELECTRONICO, CONSULTADORIA	1 368,38	1 368,38
	2956	Vagoplano - Terraplanagens Unipessoal Lda.	7 067,33	13 769,60
	4180	Vagoviagens, Unipessoal Lda	7 400,00	1 350,00
	5701	Valinox - Industrias Metalomecanicas, S.a.	5 525,65	0,00
	5218	Valter Duarte Vieira Ornelas - Papelaria Mariapapel	1 868,25	1 729,37
	6136	Vanessa Pinto Autun	0,00	132,50
	5756	Vania Sofia Oliveira da Costa	5 049,10	0,00
	508	Vecourbandesign - Unipessoal	0,00	5 304,99
	3239	Vieira & Ferreira, Lda - Drogaria Caribe	0,00	1 632,83
	5893	Viradoce-produtos Alimentares Unipessoal, Lda	490,00	490,00
	4716	Windpark, Lda.	0,00	5 202,90
	6056	Wysiwyg - Serviços Técnicos e Comerciais Unip. Lda	0,00	301,35
	5982	Ytravel, Lda	0,00	3 691,85
26.1		Fornecedores de imobilizado	749 851,69	417 050,04
26.1.1		Fornecedores de imobilizado, c/c	688 741,59	302 264,07
	3844	Alberto Couto Alves, S.a.	121 743,40	121 743,40
	5618	Armando e Fatima Empreiteiros, Lda	10 642,72	0,00
	5658	Edilages, Sa	108 439,91	1 332,47
	5830	Manuel Francisco Almeida, S. A.	0,00	96 927,98
	4490	Prioridade - Construção Vias Comunicação Lda.	9 332,04	0,00
	345	Rosas Construtores,sa	52 915,64	0,00
	5757	Sociasfaltos Asfaltagem de Vias Comunicação Unipessoal	11 482,22	0,00
	5436	Socitop, Unipessoal, Lda	103 500,83	82 260,22
	5768	Tecnorém - Engenharia e Construções S. A.	46 795,52	0,00
	232	Vitor Almeida & Filhos, S.a.	198 135,60	0,00
	5724	Ângulo Recto-construções, Lda	25 753,71	0,00
26.1.8		Fornecedores imobilizado - Facturas em recepção e conf	61 110,10	114 785,97
	5436	Socitop, Unipessoal, Lda	0,00	114 785,97
	232	Vitor Almeida & Filhos, S.a.	31 313,05	0,00
	5724	Ângulo Recto-construções, Lda	29 797,05	0,00
26.6		Créditos de instituições financeiras	3 623 230,40	3 326 253,31
26.6.1		Inst. financeiras - exigível no curto prazo	294 612,63	215 205,73
	222	Caixa Geral Depósitos S. A.	294 612,63	215 205,73
26.6.2		Inst. financeiras - médio e longo prazos	3 328 617,77	3 111 047,58
	222	Caixa Geral Depósitos S. A.	3 328 617,77	3 111 047,58

26.8.1.2.6	Fundo de Apoio Municipal	435 458,94	81 648,75
26.8.1.2.6.01	FAM - curto prazo	108 865,00	27 216,25
26.8.1.2.6.02	FAM - médio e longo prazo	326 593,94	54 432,50
26.8.4.1	Administração autárquica	22 192,40	123 947,92
26.8.4.1.4	Freguesias	22 192,40	123 947,92
4958	Freguesia Fonte Angeão e Covão Lobo	0,00	14 615,75
4959	Freguesia Ponte de Vagos e Santa Catarina	0,00	15 017,51
3276	Freguesia Santo André Vagos	17 192,40	27 159,15
4275	Freguesia Soza	0,00	12 085,51
4960	Freguesia Vagos e Santo Antonio	0,00	26 771,25
3499	Freguesia de Calvão	5 000,00	5 000,00
4398	Junta Freguesia Gafanha Boa Hora	0,00	13 754,75
3475	Junta Freguesia Ouca	0,00	9 544,00
26.8.4.2	Administrações privadas	350 785,80	556 357,87
26.8.4.2.1	Instituições particulares	307 678,22	503 154,08
4031	Always Young- Associação Desportiva, Recreativa Cultural	2 609,25	0,00
738	Associação Betel Ponte de Vagos	6 448,59	1 087,00
627	Associação Boa Hora	8 878,49	11 334,64
893	Associação Desportiva Cultural Freguesia Santo André Va	0,00	42 900,00
4354	Associação Desportiva Motociclismo Antigo da Gafanha d	0,00	2 500,00
3632	Associação Desportiva e Cultural Sosense	0,00	500,00
341	Associação Humanitária Dos Bombeiros Voluntários Vago	41 435,39	46 713,63
481	Associação Moradores Mesas	2 500,00	2 500,00
2388	Associação Pais Encarregados de Educação da Escola de	0,00	1 138,33
466	Associação Solidariedade Social Cultural Santo Andre Vag	62 500,00	63 561,71
5388	Associação Surfistas de Vagos	0,00	2 250,00
267	Centro Cultural Desportivo Recreativo Covao Lobo	0,00	2 500,00
625	Centro Social Bem Estar Ouca	3 154,88	531,53
624	Centro Social Freguesia Soza	7 469,15	0,00
620	Centro Social Paroquial Calvão	2 852,36	10 279,69
621	Centro Social Paroquial Fonte Angeão	1 894,08	3 940,59
4879	Clube Natação de Vagos	0,00	2 964,50
4188	Clube Pesca Desportiva Calvão	808,50	0,00
641	Colégio Diocesano Nossa Senhora Apresentação	100 274,01	244 167,69
628	Comissão Apoio Social Desenvolvimento Santa Catarina	0,00	4 237,90
2657	Corpo Nacional Escutas	0,00	7 460,00
639	DUNAMEAO-ASSOCIACAO CULTURAL RECREATIVA LOM	8 196,87	8 196,87
4066	Futebol Clube Vaguense	7 087,00	0,00
485	Grecas - Associação Desportiva Recreativa Cultural Santo	13 044,65	5 000,00
15	Grupo Folclorico Santo Antonio Vagos	0,00	1 000,00
626	Santa Casa Misericórdia Vagos	37 500,00	37 500,00
14	Sociedade Columbofila Soza	1 025,00	890,00
26.8.4.2.2	Instituições particulares - docs. em conferência	43 107,58	53 203,79
738	Associação Betel Ponte de Vagos	0,00	7 888,80
341	Associação Humanitária Dos Bombeiros Voluntários Vago	24 603,78	24 008,93
625	Centro Social Bem Estar Ouca	2 531,05	0,00
4224	Cercimira - Coopertiva Educação Reabilitação Cidadãos I	540,00	0,00
641	Colégio Diocesano Nossa Senhora Apresentação	0,00	10 363,29
628	Comissão Apoio Social Desenvolvimento Santa Catarina	882,75	0,00
485	Grecas - Associação Desportiva Recreativa Cultural Santo	5 417,10	0,00
626	Santa Casa Misericórdia Vagos	9 132,90	10 942,77
26.8.4.3	Empresas	449 258,84	420 707,33
26.8.4.3.2	Simria - Credor por dividendos futuros	245 260,84	245 260,84
26.8.4.3.3	Simria - dívida em acordo	151 389,14	151 389,14
26.8.4.3.4	ADRA - ÁGUAS DA REGIÃO DE AVEIRO, S.A.	52 608,86	24 057,35

26.8.4.9		Outros	13 448,67	11 646,12
	2387	Agrupamento Escolas Vagos	13 448,67	11 646,12
26.8.9		Outros credores	539 668,43	539 668,43
26.8.9.9		Outros	539 668,43	539 668,43
26.8.9.9.5		OUTROS CREDORES (Terceiros)	539 668,43	539 668,43
	4892	VAGA SGPS - CONSTRUÇÕES DE AVEIRO, LDA	539 668,43	539 668,43
		TOTAL GERAL ...	7 991 576,42	7 497 472,60

PRESTAÇÃO DE CONTAS 2018

MODIFICAÇÕES AO ORÇAMENTO DA RECEITA

ENTIDADE		MODIFICAÇÕES AO ORÇAMENTO DA RECEITA				Página: 1
MUNICÍPIO DE VAGOS		TOTAL DE ALTERAÇÕES : 1	DO ANO CONTABILISTICO DE: 2018		Período: 2018/01/02 a 2018/12/31	
CLASSIFICAÇÃO ECONÓMICA		DOTAÇÕES DA RECEITA			PREVISÕES CORRIGIDAS	OBSERVAÇÕES
CÓDIGO	DESCRIÇÃO	PREVISÕES INICIAIS	MODIFICAÇÕES ORÇAMENTAIS			
			INSCRIÇÕES / REFORÇOS	DIMINUIÇÕES / ANULAÇÕES		
01	IMPOSTOS DIRECTOS	3.978.015,00			3.978.015,00	
0102	OUTROS	3.978.015,00			3.978.015,00	
010202	IMPOSTO MUNICIPAL SOBRE IMÓVEIS	2.613.000,00			2.613.000,00	
010203	IMPOSTO ÚNICO DE CIRCULAÇÃO	579.000,00			579.000,00	
010204	IMPOSTO MUNICIPAL SOBRE AS TRANSAÇÕES ONEROSAS DE IMÓVEIS	465.000,00			465.000,00	
010205	DERRAMA	321.000,00			321.000,00	
010207	IMPOSTOS ABOLIDOS	15,00			15,00	
01020701	CONTRIBUIÇÃO AUTÁRQUICA	5,00			5,00	
01020702	IMPOSTO MUNICIPAL DE SISA	5,00			5,00	
01020703	IMPOSTO MUNICIPAL SOBRE VEÍCULOS	5,00			5,00	
02	IMPOSTOS INDIRECTOS	19.700,00			19.700,00	
0202	OUTROS	19.700,00			19.700,00	
020206	IMPOSTOS INDIRECTOS ESPECÍFICOS DAS AUTARQUIAS LOC	19.700,00			19.700,00	
02020601	Mercados e Feiras	4.660,00			4.660,00	
02020602	Loteamento e Obras	5,00			5,00	
02020603	Ocupação de Via Pública	8.270,00			8.270,00	
02020605	Publicidade	50,00			50,00	
02020607	Utilização da Rede Viária	5,00			5,00	
02020699	Outros	6.710,00			6.710,00	
0202069901	TMDP	6.700,00			6.700,00	
0202069902	TDFTH	5,00			5,00	
0202069999	Outros	5,00			5,00	
04	TAXAS, MULTAS E OUTRAS PENALIDADES	310.220,00			310.220,00	
0401	TAXAS	259.715,00			259.715,00	
040123	TAXAS ESPECÍFICAS DAS AUTARQUIAS LOCAIS	259.715,00			259.715,00	
04012301	Mercados e Feiras	5,00			5,00	
04012302	Loteamento e Obras	220.000,00			220.000,00	
04012303	Ocupação de Via Pública	2.750,00			2.750,00	
04012305	Caça, uso e porte de arma	50,00			50,00	
04012399	Outros	36.910,00			36.910,00	
0401239901	TDFTH	5,00			5,00	
0401239902	Taxa pela emissão do certificado de registo	5,00			5,00	
0401239903	Taxa de apreciação de pedidos	12.950,00			12.950,00	
0401239999	Outras	23.950,00			23.950,00	
0402	MULTAS E OUTRAS PENALIDADES:	50.505,00			50.505,00	
040201	JUROS DE MORA	45.000,00			45.000,00	
040202	JUROS COMPENSATÓRIOS	3.000,00			3.000,00	
040204	COIMAS E PENALIDADES POR CONTRA ORDENAÇÕES	2.500,00			2.500,00	
040299	MULTAS E PEANLIDADES DIVERSAS	5,00			5,00	
05	RENDIMENTOS DE PROPRIEDADE	15.520,00			15.520,00	
0502	JUROS - SOCIEDADES FINANCEIRAS	505,00			505,00	
050201	BANCOS E OUTRAS INSTITUIÇÕES FINANCEIRAS	500,00			500,00	
050202	COMPANHIAS DE SEGUROS E FUNDOS DE PENSÕES	5,00			5,00	
0507	DIVIDENDOS E PARTICIPAÇÕES NOS LUCROS DE SOCIEDADE	15.010,00			15.010,00	
050701	Empresas Públicas	5,00			5,00	
050703	Empresa privados	5,00			5,00	
050799	Outras	15.000,00			15.000,00	
0510	RENDAS	5,00			5,00	
051001	TERRENOS	5,00			5,00	
06	TRANSFERÊNCIAS CORRENTES	6.694.698,00			6.694.698,00	
0603	ADMINISTRAÇÃO CENTRAL	6.658.698,00			6.658.698,00	
060301	ESTADO	6.540.693,00			6.540.693,00	
06030101	Fundo de Equilíbrio Financeiro	4.651.962,00			4.651.962,00	
06030102	Fundo Social Municipal	378.809,00			378.809,00	
06030103	Participação fixa no IRS	509.922,00			509.922,00	
06030199	Outros	1.000.000,00			1.000.000,00	
060306	ESTADO- PARTICIPAÇÃO COMUNITÁRIA EM PROJECTOS CO-	118.000,00			118.000,00	
06030601	Feder	118.000,00			118.000,00	
060309	SERVIÇOS E FUNDOS AUTÓNOMOS- SUBSISTEMA DE PROTEC	5,00			5,00	

ENTIDADE		MODIFICAÇÕES AO ORÇAMENTO DA RECEITA				Página: 2
MUNICÍPIO DE VAGOS		TOTAL DE ALTERAÇÕES : 1	DO ANO CONTABILISTICO DE: 2018		Período: 2018/01/02 a 2018/12/31	
CLASSIFICAÇÃO ECONÓMICA		DOTAÇÕES DA RECEITA			PREVISÕES CORRIGIDAS	OBSERVAÇÕES
CÓDIGO	DESCRIÇÃO	PREVISÕES INICIAIS	MODIFICAÇÕES ORÇAMENTAIS			
			INSCRIÇÕES / REFORÇOS	DIMINUIÇÕES / ANULAÇÕES		
0605	ADMINISTRAÇÃO LOCAL	15.000,00			15.000,00	
060501	CONTINENTE	15.000,00			15.000,00	
0606	SEGURANÇA SOCIAL	21.000,00			21.000,00	
060601	SISTEMA DE SOLIDARIEDADE E SEGURANÇA SOCIAL	21.000,00			21.000,00	
07	VENDA DE BENS E SERVIÇOS CORRENTES	2.178.595,00			2.178.595,00	
0701	VENDA DE BENS	360.010,00			360.010,00	
070105	BENS INUTILIZADOS	5,00			5,00	
070106	PRODUTOS AGRÍCOLAS E PECUÁRIOS	5.000,00			5.000,00	
070110	DESPERDÍCIOS, RESÍDUOS E REFUGOS	5.005,00			5.005,00	
07011001	Sucata	5.000,00			5.000,00	
07011099	Outros	5,00			5,00	
070111	PRODUTOS ACABADOS E INTERMÉDIOS	275.000,00			275.000,00	
07011101	Água	275.000,00			275.000,00	
070199	OUTROS	75.000,00			75.000,00	
0702	SERVIÇOS	778.580,00			778.580,00	
070203	VISTÓRIAS E ENSAIOS	20,00			20,00	
070208	SERVIÇOS SOCIAIS, RECREATIVOS, CULTURAIS E DESPORT	370.010,00			370.010,00	
07020801	Serviços sociais	5,00			5,00	
07020802	Serviços recreativos	20.000,00			20.000,00	
0702080299	Outros	20.000,00			20.000,00	
07020803	Serviços culturais	5,00			5,00	
0702080399	Outros	5,00			5,00	
07020804	Serviços desportivos	350.000,00			350.000,00	
070209	SERVIÇOS ESPECÍFICOS DAS AUTARQUIAS	408.550,00			408.550,00	
07020902	Resíduos Sólidos	400.000,00			400.000,00	
07020904	Trabalhos por Conta de Particulares	300,00			300,00	
07020905	Cemitérios	3.000,00			3.000,00	
07020906	Mercados e Feiras	250,00			250,00	
07020907	Parques de Estacionamento	1.000,00			1.000,00	
07020999	Outros	4.000,00			4.000,00	
0703	RENDAS	1.040.005,00			1.040.005,00	
070301	HABITAÇÕES	40.000,00			40.000,00	
070302	EDIFÍCIOS	5,00			5,00	
070399	OUTRAS	1.000.000,00			1.000.000,00	
08	OUTRAS RECEITAS CORRENTES	80.311,00			80.311,00	
0801	OUTRAS	80.311,00			80.311,00	
080199	OUTRAS	80.311,00			80.311,00	
08019901	Indemnizações por deterioração, roubo e extravio d	300,00			300,00	
08019902	Indemnizações de estragos provocados por outrém em	6,00			6,00	
08019903	IVA Reembolsado	5,00			5,00	
08019904	Inversão da liquidação	30.000,00			30.000,00	
08019999	Diversas	50.000,00			50.000,00	
09	VENDAS DE BENS DE INVESTIMENTO	875.015,00		544.350,00	330.665,00	
0901	TERRENOS	725.000,00		394.400,00	330.600,00	
090106	ADMISTRAÇÃO PÚBLICA- ADMINISTRAÇÃO LOCAL- CONTINENT	725.000,00		394.400,00	330.600,00	
0902	HABITAÇÕES	5,00			5,00	
090206	ADMISTRAÇÃO PÚBLICA- ADMINISTRAÇÃO LOCAL- CONTINENT	5,00			5,00	
0904	OUTROS BENS DE INVESTIMENTO	150.010,00		149.950,00	60,00	
090406	ADMISTRAÇÃO PÚBLICA- ADMINISTRAÇÃO LOCAL- CONTINENT	150.010,00		149.950,00	60,00	
09040601	Equipamento de Transporte	5,00			5,00	
09040602	Maquinaria e Equipamento	5,00			5,00	
09040603	Outros	150.000,00		149.950,00	50,00	
10	TRANSFERÊNCIAS DE CAPITAL	4.866.890,00		2.274.000,00	2.592.890,00	
1003	ADMINISTRAÇÃO CENTRAL	4.866.890,00		2.274.000,00	2.592.890,00	
100301	ESTADO	516.890,00			516.890,00	
10030101	Fundo de Equilíbrio Financeiro	516.885,00			516.885,00	
10030199	Outros	5,00			5,00	
100307	ESTADO- PARTICIPAÇÃO COMUNITÁRIA EM PROJECTOS CO-	4.350.000,00		2.274.000,00	2.076.000,00	
10030701	Feder	4.350.000,00		2.274.000,00	2.076.000,00	

ENTIDADE		MODIFICAÇÕES AO ORÇAMENTO DA RECEITA				Página: 3
MUNICÍPIO DE VAGOS		TOTAL DE ALTERAÇÕES : 1	DO ANO CONTABILISTICO DE: 2018		Período: 2018/01/02 a 2018/12/31	
CLASSIFICAÇÃO ECONÓMICA		DOTAÇÕES DA RECEITA			PREVISÕES CORRIGIDAS	OBSERVAÇÕES
CÓDIGO	DESCRIÇÃO	PREVISÕES INICIAIS	MODIFICAÇÕES ORÇAMENTAIS			
			INSCRIÇÕES / REFORÇOS	DIMINUIÇÕES / ANULAÇÕES		
11	ACTIVOS FINANCEIROS	10,00			10,00	
1103	TÍTULOS A MÉDIO E LONGO PRAZOS	5,00			5,00	
110306	ADMISTRAÇÃO PÚBLICA- ADMISTRAÇÃO LOCAL- CONTINENT	5,00			5,00	
1108	ACÇÕES E OUTRAS PARTICIPAÇÕES	5,00			5,00	
110806	ADMISTRAÇÃO PÚBLICA- ADMISTRAÇÃO LOCAL- CONTINENT	5,00			5,00	
12	PASSIVOS FINANCEIROS	1.274.010,00			1.274.010,00	
1205	EMPRÉSTIMOS A CURTO PRAZO	400.005,00			400.005,00	
120502	SOCIEDADES FINANCEIRAS	400.000,00			400.000,00	
120503	ADMISTRAÇÃO PÚBLICA- ADMISTRAÇÃO CENTRAL- ESTADO	5,00			5,00	
1206	EMPRÉSTIMOS A MÉDIO E LONGO PRAZOS	874.005,00			874.005,00	
120602	SOCIEDADES FINANCEIRAS	874.000,00			874.000,00	
120603	ADMISTRAÇÃO PÚBLICA- ADMISTRAÇÃO CENTRAL- ESTADO	5,00			5,00	
13	OUTRAS RECEITAS DE CAPITAL	5,00			5,00	
1301	OUTRAS	5,00			5,00	
130199	OUTRAS	5,00			5,00	
15	REPOSIÇÕES NÃO ABATIDAS NOS PAGAMENTOS	500,00			500,00	
1501	REPOSIÇÕES NÃO ABATIDAS NOS PAGAMENTOS	500,00			500,00	
150101	REPOSIÇÕES NÃO ABATIDAS NOS PAGAMENTOS	500,00			500,00	
TOTAL ...		20.293.489,00		2.818.350,00	17.475.139,00	

Em ___ de _____ de ___

Em ___ de _____ de ___

PRESTAÇÃO DE CONTAS 2018

MODIFICAÇÕES AO ORÇAMENTO DA DESPESA

ENTIDADE		MODIFICAÇÕES AO ORÇAMENTO DA DESPESA				Page: 1
MUNICÍPIO DE VAGOS		TOTAL DE ALTERAÇÕES : 15	DO ANO CONTABILISTICO DE 2018		Período: 2018/01/02 a 2018/12/31	
IDENTIFICAÇÃO DAS RUBRICAS		DESPESA				O B S
		DOTAÇÕES INICIAIS	MODIFICAÇÕES ORÇAMENTAIS		DOTAÇÕES CORRIGIDAS	
CLASSIFICAÇÃO ORGÂNICA	ECONÓMICA		INSCRIÇÕES / REFORÇOS	DIMINUIÇÕES / ANULAÇÕES		
01		ADMINISTRAÇÃO AUTÁRQUICA				
0101		ASSEMBLEIA MUNICIPAL				
0101	01	DESPESAS COM O PESSOAL				
0101	0102	ABONOS VARIÁVEIS OU EVENTUAIS				
0101	010204	AJUDAS DE CUSTO	1.000,00			1.000,00
0101	010213	OUTROS SUPLEMENTOS E PRÉMIOS				
0101	01021302	Outros	20.000,00			20.000,00
0101	02	AQUISIÇÃO DE BENS E SERVIÇOS				
0101	0202	AQUISIÇÃO DE SERVIÇOS				
0101	020213	DESLOCAÇÕES E ESTADAS	10.000,00			10.000,00
0101	020220	OUTROS TRABALHOS ESPECIALIZADOS	10.000,00			10.000,00
0101	07	AQUISIÇÃO DE BENS DE CAPITAL				
0101	0701	INVESTIMENTOS				
0101	070107	EQUIPAMENTO DE INFORMÁTICA	2.500,00			2.500,00
0102		CÂMARA MUNICIPAL				
0102	01	DESPESAS COM O PESSOAL				
0102	0101	REMUNERAÇÕES CERTAS E PERMANENTES				
0102	010101	TITULARES DE ÓRGÃOS DE SOBERANIA E MEMBROS DE ÓRGÃ	245.000,00	6.000,00	50,00	250.950,00
0102	010104	PESSOAL DOS QUADROS- REGIME DO CONTRATO INDIVIDUAL				
0102	01010401	Pessoal em funções	1.880.000,00	45.500,00	15.800,00	1.909.700,00
0102	01010402	Alterações obrigatórias de posicionamento remuneratório	70.000,00	18.250,00	43.450,00	44.800,00
0102	01010404	Recrutamento de pessoal para novos postos de trabalho	50.000,00	90.300,00	79.700,00	60.600,00
0102	010106	PESSOAL CONTRATADO A TERMO				
0102	01010604	Recrutamento de pessoal para novos postos de trabalho	5,00			5,00
0102	010107	PESSOAL EM REGIME DE TAREFA OU AVENÇA	5,00			5,00
0102	010108	PESSOAL AGUARDANDO APOSENTAÇÃO	500,00		450,00	50,00
0102	010109	PESSOAL EM QUALQUER OUTRA SITUAÇÃO	31.500,00			31.500,00
0102	010111	REPRESENTAÇÃO	43.500,00	7.100,00		50.600,00
0102	010113	SUBSÍDIO DE REFEIÇÃO	195.000,00	13.000,00	20.000,00	188.000,00
0102	010114	SUBSÍDIOS DE FÉRIAS E NATAL	380.000,00	10.800,00	2.000,00	388.800,00
0102	010115	REMUNERAÇÕES POR DOENÇA E MATERNIDADE / PATERNIDAD	20.000,00	14.300,00	500,00	33.800,00
0102	0102	ABONOS VARIÁVEIS OU EVENTUAIS				
0102	010202	HORAS EXTRAORDINÁRIAS	10.000,00	5.000,00	500,00	14.500,00
0102	010204	AJUDAS DE CUSTO	5.000,00		800,00	4.200,00
0102	010205	ABONO PARA FALHAS	6.500,00	1.100,00	300,00	7.300,00
0102	010210	SUBSÍDIO DE TRABALHO NOCTURNO	500,00		450,00	50,00
0102	010211	SUBSÍDIO DE TURNO	4.500,00	1.600,00	150,00	5.950,00
0102	010212	INDEMNIZAÇÕES POR CESSAÇÃO DE FUNÇÕES	5,00			5,00
0102	010213	OUTROS SUPLEMENTOS E PRÉMIOS				
0102	01021301	Prémios de desempenho	5,00			5,00
0102	01021302	Outros	15.000,00		13.400,00	1.600,00
0102	0103	SEGURANÇA SOCIAL				
0102	010301	ENCARGOS COM A SAÚDE	90.000,00	37.800,00	15.350,00	112.450,00
0102	010302	OUTROS ENCARGOS COM A SAÚDE	40.000,00		16.950,00	23.050,00
0102	010303	SUBSÍDIO FAMILIAR A CRIANÇAS E JOVENS	5.500,00		850,00	4.650,00
0102	010304	OUTRAS PRESTAÇÕES FAMILIARES	3.500,00	1.000,00	400,00	4.100,00
0102	010305	CONTRIBUIÇÕES PARA A SEGURANÇA SOCIAL				
0102	01030501	ASSISTÊNCIA NA DOENÇA DOS FUNCIONÁRIOS PÚBLICOS (ADSE)	5,00			5,00
0102	01030502	SEGURANÇA SOCIAL DO PESSOAL EM REGIME DE CONTRATO DE TRABALHO EM FUNÇÕES PÚBLICAS (RCTFP)				
0102	0103050201	Caixa Geral de Aposentações	420.000,00		15.700,00	404.300,00
0102	0103050202	Segurança Social - Regime Geral	225.000,00	23.000,00	13.500,00	234.500,00
0102	01030503	OUTROS	5,00	2.050,00		2.055,00
0102	010306	ACIDENTES EM SERVIÇOS E DOENÇAS PROFISSIONAIS	5,00			5,00
0102	010308	OUTRAS PENSÕES	500,00		450,00	50,00
0102	010309	SEGUROS				
0102	01030901	SEGUROS DE ACIDENTES DE TRABALHO E DOENÇAS PROFISS	45.000,00		23.000,00	22.000,00
0102	01030902	SEGUROS DE SAÚDE	5,00			5,00
0102	010310	OUTRAS DESPESAS DE SEGURANÇA SOCIAL				

ENTIDADE		MODIFICAÇÕES AO ORÇAMENTO DA DESPESA					0
MUNICÍPIO DE VAGOS		TOTAL DE ALTERAÇÕES : 15	DO ANO CONTABILISTICO DE 2018			Período: 2018/01/02 a 2018/12/31	2
IDENTIFICAÇÃO DAS RUBRICAS		DESPESA					O B S
CLASSIFICAÇÃO ORGÂNICA ECONÓMICA		DESCRIÇÃO	DOTAÇÕES	MODIFICAÇÕES ORÇAMENTAIS		DOTAÇÕES CORRIGIDAS	
			INICIAIS	INSCRIÇÕES / REFORÇOS	DIMINUIÇÕES / ANULAÇÕES		
0102	01031001	Eventualidade Maternidade, paternidade e adopção	10.000,00	600,00	7.750,00	2.850,00	
0102	01031099	Outras despesas de segurança social	5,00			5,00	
0102	02	AQUISIÇÃO DE BENS E SERVIÇOS					
0102	0201	AQUISIÇÃO DE BENS					
0102	020101	MATÉRIAS-PRIMAS E SUBSIDIÁRIAS	355.000,00	223.150,00	135.100,00	443.050,00	
0102	020102	COMBUSTÍVEIS E LUBRIFICANTES					
0102	02010201	Gasolina	7.500,00	2.200,00	2.950,00	6.750,00	
0102	02010202	Gasóleo	180.000,00	35.500,00	68.550,00	146.950,00	
0102	02010299	Outros	10.000,00	5.000,00	3.850,00	11.150,00	
0102	020104	LIMPEZA E HIGIENE	25.000,00	5.200,00	10.400,00	19.800,00	
0102	020107	VESTUÁRIO E ARTIGOS PESSOAIS	5.000,00	7.500,00	900,00	11.600,00	
0102	020108	MATERIAL DE ESCRITÓRIO	35.000,00	4.050,00	6.350,00	32.700,00	
0102	020111	MATERIAL DE CONSUMO CLÍNICO	1.500,00		800,00	700,00	
0102	020112	MATERIAL DE TRANSPORTE- PEÇAS	40.000,00	11.500,00	21.900,00	29.600,00	
0102	020114	OUTRO MATERIAL- PEÇAS	500,00		200,00	300,00	
0102	020115	PRÊMIOS, CONDECORAÇÕES E OFERTAS	68.600,00	25.975,00	27.200,00	67.375,00	
0102	020116	MERCADORIAS PARA VENDA					
0102	02011603	Outros	5.000,00	50,00		5.050,00	
0102	020117	FERRAMENTAS E UTENSÍLIOS	7.500,00	1.500,00	2.000,00	7.000,00	
0102	020118	LIVROS E DOCUMENTAÇÃO TÉCNICA	300,00			300,00	
0102	020119	ARTIGOS HONORÍFICOS E DE DECORAÇÃO	2.000,00		1.400,00	600,00	
0102	020120	MATERIAL DE EDUCAÇÃO, CULTURA E RECREIO	25.000,00	10.500,00	16.500,00	19.000,00	
0102	020121	OUTROS BENS	98.500,00	31.550,00	19.150,00	110.900,00	
0102	0202	AQUISIÇÃO DE SERVIÇOS					
0102	020201	ENCARGOS DE INSTALAÇÕES					
0102	02020101	Energia elétrica	1.000.000,00	220.000,00	209.000,00	1.011.000,00	
0102	02020102	Água	225.000,00	115.000,00	111.900,00	228.100,00	
0102	02020199	Outros	70.000,00	39.850,00	8.600,00	101.250,00	
0102	020202	LIMPEZA E HIGIENE	700.000,00	385.000,00	274.000,00	811.000,00	
0102	020203	CONSERVAÇÃO DE BENS	115.000,00	64.900,00	9.600,00	170.300,00	
0102	020204	LOCAÇÃO DE EDIFÍCIOS	26.000,00	1.400,00	400,00	27.000,00	
0102	020205	LOCAÇÃO DE MATERIAL DE INFORMÁTICA	5,00			5,00	
0102	020206	LOCAÇÃO DE MATERIAL DE TRANSPORTE	60.000,00	4.600,00	5.000,00	59.600,00	
0102	020208	LOCAÇÃO DE OUTROS BENS	172.000,00	74.350,00	21.500,00	224.850,00	
0102	020209	COMUNICAÇÕES	50.000,00	10.200,00	8.500,00	51.700,00	
0102	020210	TRANSPORTES	500.000,00	66.200,00	100.000,00	466.200,00	
0102	020211	REPRESENTAÇÃO DOS SERVIÇOS	1.500,00		950,00	550,00	
0102	020212	SEGUROS	55.000,00	12.800,00	5.000,00	62.800,00	
0102	020213	DESLOCAÇÕES E ESTADAS	4.000,00	5.000,00	5.600,00	3.400,00	
0102	020214	ESTUDOS, PARECERES, PROJECTOS E CONSULTADORIA	328.200,00	14.450,00	116.600,00	226.050,00	
0102	020215	FORMAÇÃO	32.500,00	200,00	19.700,00	13.000,00	
0102	020216	SEMINÁRIOS, EXPOSIÇÕES E SIMILARES	500,00		450,00	50,00	
0102	020217	PUBLICIDADE	77.500,00	52.425,00	1.850,00	128.075,00	
0102	020218	VIGILÂNCIA E SEGURANÇA	102.300,00	23.800,00	2.150,00	123.950,00	
0102	020219	ASSISTÊNCIA TÉCNICA	45.000,00	700,00	37.000,00	8.700,00	
0102	020220	OUTROS TRABALHOS ESPECIALIZADOS	958.100,00	570.050,00	167.700,00	1.360.450,00	
0102	020222	SERVIÇOS DE SAÚDE	7.500,00		2.300,00	5.200,00	
0102	020224	ENCARGOS DE COBRANÇA DE RECEITAS	100.000,00	24.250,00	20.000,00	104.250,00	
0102	020225	OUTROS SERVIÇOS	763.150,00	284.350,00	66.450,00	981.050,00	
0102	04	TRANSFERÊNCIAS CORRENTES					
0102	0405	ADMINISTRAÇÃO LOCAL					
0102	040501	CONTINENTE					
0102	04050101	Municípios	5,00			5,00	
0102	04050102	Freguesias	412.000,00	23.000,00	84.000,00	351.000,00	
0102	04050104	Associações de Municípios	5.000,00			5.000,00	
0102	04050108	Outros	95.001,00	11.550,00	42.550,00	64.001,00	
0102	0407	INSTITUIÇÕES SEM FINS LUCRATIVOS					
0102	040701	INSTITUIÇÕES SEM FINS LUCRATIVOS					
0102	04070101	EDUCAÇÃO E AMBIENTE	410.000,00	222.450,00	13.200,00	619.250,00	

ENTIDADE		MODIFICAÇÕES AO ORÇAMENTO DA DESPESA				Page: 3
MUNICÍPIO DE VAGOS		TOTAL DE ALTERAÇÕES : 15	DO ANO CONTABILISTICO DE 2018		Período: 2018/01/02 a 2018/12/31	
IDENTIFICAÇÃO DAS RUBRICAS		DESPESA				O B S
		DOTAÇÕES INICIAIS	MODIFICAÇÕES ORÇAMENTAIS		DOTAÇÕES CORRIGIDAS	
CLASSIFICAÇÃO ORGÂNICA	ECONÓMICA		INSCRIÇÕES / REFORÇOS	DIMINUIÇÕES / ANULAÇÕES		
0102	04070102	APOIO SOCIAL	25.000,00		24.900,00	100,00
0102	04070103	CULTURA E RECREIO	80.000,00	23.300,00		103.300,00
0102	04070104	DESPORTO	230.600,00	81.500,00	13.250,00	298.850,00
0102	04070105	AÇÃO HUMANITÁRIA	200.000,00	25.000,00	39.600,00	185.400,00
0102	04070106	OUTRAS ATIVIDADES CÍVICAS E RELIGIOSAS	20.000,00	26.950,00	16.100,00	30.850,00
0102	0408	FAMÍLIAS				
0102	040802	OUTRAS				
0102	04080202	CONTRATOS DE ESTÁGIOS PROFISSIONAIS	5,00			5,00
0102	04080203	CONTRATOS DE EMPREGO-INSERÇÃO	45.000,00	9.600,00	4.900,00	49.700,00
0102	04080299	OUTROS APOIOS SOCIAIS ÀS FAMILIAS	68.700,00	3.850,00	50.700,00	21.850,00
0102	05	SUBSÍDIOS				
0102	0501	SOCIEDADES E QUASE-SOCIEDADES NÃO FINANCEIRAS				
0102	050101	PÚBLICAS				
0102	05010101	Empresas Públicas Municipais e Intermunicipais	5,00			5,00
0102	05010102	Outras	5,00			5,00
0102	050103	PRIVADAS	5,00			5,00
0102	06	OUTRAS DESPESAS CORRENTES				
0102	0602	DIVERSAS				
0102	060201	IMPOSTOS E TAXAS	80.000,00	4.350,00	71.500,00	12.850,00
0102	060203	OUTRAS				
0102	06020301	Outras restituições	1.000,00		300,00	700,00
0102	06020302	IVA Pago	10.000,00	5.100,00		15.100,00
0102	06020304	Serviços Bancários	1.000,00		400,00	600,00
0102	06020305	Outras				
0102	0602030501	Despesas de contencioso	1.500,00	700,00	1.170,00	1.030,00
0102	0602030502	Indemnizações	1.000,00	800,00	600,00	1.200,00
0102	0602030503	Outras despesas correntes	71.900,00	9.400,00	16.700,00	64.600,00
0102	07	AQUISIÇÃO DE BENS DE CAPITAL				
0102	0701	INVESTIMENTOS				
0102	070101	TERRENOS	200.000,00	24.000,00	18.700,00	205.300,00
0102	070102	HABITAÇÕES				
0102	07010202	Aquisição	500,00			500,00
0102	07010203	Reparação e Beneficiação	57.700,00		50.000,00	7.700,00
0102	070103	EDIFÍCIOS				
0102	07010301	INSTALAÇÕES DE SERVIÇOS	374.500,00	5.350,00	338.950,00	40.900,00
0102	07010302	INSTALAÇÕES DESPORTIVAS E RECREATIVAS	149.500,00	4.000,00	124.700,00	28.800,00
0102	07010305	ESCOLAS	72.500,00	8.400,00	49.800,00	31.100,00
0102	07010307	OUTROS	512.000,00		446.650,00	65.350,00
0102	070104	CONSTRUÇÕES DIVERSAS				
0102	07010401	Viadutos, Arruamentos e Obras Complementares	2.754.650,00	186.500,00	1.278.650,00	1.662.500,00
0102	07010406	Instalações desportivas e recreativas	35.000,00		31.050,00	3.950,00
0102	07010409	Sinalização e trânsito	80.000,00	1.500,00	22.500,00	59.000,00
0102	07010410	Infraestruturas para distribuição de energia eléct	22.500,00		5.700,00	16.800,00
0102	07010411	Infraestrutura para tratamento de resíduos sólidos	1.000,00			1.000,00
0102	07010412	Cemitérios	20.000,00		19.950,00	50,00
0102	07010413	Outros	1.403.600,00	4.500,00	1.223.200,00	184.900,00
0102	070105	MELHORAMENTOS FUNDIÁRIOS	1.000,00			1.000,00
0102	070107	EQUIPAMENTO DE INFORMÁTICA	40.000,00	1.000,00	25.100,00	15.900,00
0102	070108	SOFTWARE INFORMÁTICO	28.000,00	26.800,00	2.000,00	52.800,00
0102	070109	EQUIPAMENTO ADMINISTRATIVO	18.500,00	200,00	5.100,00	13.600,00
0102	070110	EQUIPAMENTO BÁSICO				
0102	07011002	Outro	316.500,00	89.050,00	32.250,00	373.300,00
0102	070111	FERRAMENTOS E UTENSÍLIOS	5.000,00		4.500,00	500,00
0102	070115	OUTROS INVESTIMENTOS	378.800,00	62.850,00	326.850,00	114.800,00
0102	0702	LOCAÇÃO FINANCEIRA				
0102	070205	MATERIAL DE TRANSPORTE- LOCAÇÃO FINANCEIRA	5.000,00		4.500,00	500,00
0102	070207	MAQUINARIA E EQUIPAMENTO- LOCAÇÃO FINANCEIRA	5.000,00		4.900,00	100,00
0102	08	TRANSFERÊNCIAS DE CAPITAL				
0102	0805	ADMINISTRAÇÃO LOCAL				

ENTIDADE		MODIFICAÇÕES AO ORÇAMENTO DA DESPESA				Página: 4	
MUNICÍPIO DE VAGOS		TOTAL DE ALTERAÇÕES : 15	DO ANO CONTABILISTICO DE 2018		Período: 2018/01/02 a 2018/12/31		
IDENTIFICAÇÃO DAS RUBRICAS			DESPESA			O B S	
CLASSIFICAÇÃO		DESCRIÇÃO	DOTAÇÕES INICIAIS	MODIFICAÇÕES ORÇAMENTAIS			DOTAÇÕES CORRIGIDAS
ORGÂNICA	ECONÓMICA			INSCRIÇÕES / REFORÇOS	DIMINUIÇÕES / ANULAÇÕES		
0102	080501	CONTINENTE					
0102	08050102	Freguesias	139.500,00		57.400,00	82.100,00	
0102	08050108	Outros	37.073,00	3.500,00	26.300,00	14.273,00	
0102	0807	INSTITUIÇÕES SEM FINS LUCRATIVOS					
0102	080701	INSTITUIÇÕES SEM FINS LUCRATIVOS-	15.000,00	157.000,00		172.000,00	
0102	11	OUTRAS DESPESAS DE CAPITAL					
0102	1102	DIVERSAS					
0102	110201	Restituições	5,00			5,00	
0102	110299	Outras	142.000,00		131.000,00	11.000,00	
0103		OPERAÇÕES FINANCEIRAS					
0103	03	JUROS E OUTROS ENCARGOS					
0103	0301	JUROS DA DÍVIDA PÚBLICA					
0103	030103	SOCIEDADES FINANCEIRAS- BANCOS E OUTRAS INSTITUIÇ					
0103	03010301	EMPRÉSTIMOS DE CURTO PRAZO	2.500,00		500,00	2.000,00	
0103	03010302	EMPRÉSTIMOS DE MÉDIO E LONGO PRAZOS	21.000,00	1.150,00	10.500,00	11.650,00	
0103	030105	ADMINISTRAÇÃO PÚBLICA CENTRAL- ESTADO	62.000,00			62.000,00	
0103	0302	OUTROS ENCARGOS CORRENTES DA DÍVIDA PÚBLICA					
0103	030201	DESPESAS DIVERSAS	200,00			200,00	
0103	0303	JUROS DE LOCAÇÃO FINANCEIRA					
0103	030305	MATERIAL DE TRANSPORTE	5,00			5,00	
0103	030307	MAQUINARIA E EQUIPAMENTO	5,00			5,00	
0103	0304	JUROS TRIBUTÁRIOS					
0103	030401	INDEMNIZATÓRIOS	5,00			5,00	
0103	030402	OUTROS	5,00			5,00	
0103	0305	OUTROS JUROS					
0103	030502	OUTROS	90.000,00	1.600,00	25.800,00	65.800,00	
0103	09	ACTIVOS FINANCEIROS					
0103	0903	TÍTULOS A MÉDIO E LONGO PRAZOS					
0103	090308	ADMINISTRAÇÃO PÚBLICA LOCAL- CONTINENTE	5,00			5,00	
0103	0907	ACCÇÕES E OUTRAS PARTICIPAÇÕES					
0103	090701	SOCIEDADES E QUASE-SOCIEDADES NÃO FINANCEIRAS- PRI	5,00			5,00	
0103	090702	SOCIEDADES E QUASE-SOCIEDADES NÃO FINANCEIRAS- PÚB	5,00			5,00	
0103	0908	UNIDADES DE PARTICIPAÇÃO					
0103	090805	ADMINISTRAÇÃO PÚBLICA CENTRAL- ESTADO	108.900,00		26.500,00	82.400,00	
0103	10	PASSIVOS FINANCEIROS					
0103	1005	EMPRÉSTIMOS A CURTO PRAZO					
0103	100503	SOCIEDADES FINANCEIRAS- BANCOS E OUTRAS INSTITUIÇ	400.000,00			400.000,00	
0103	1006	EMPRÉSTIMOS A MÉDIO E LONGO PRAZOS					
0103	100603	SOCIEDADES FINANCEIRAS- BANCOS E OUTRAS INSTITUIÇ	350.000,00			350.000,00	
0103	100605	ADMINISTRAÇÃO PÚBLICA CENTRAL- ESTADO	376.600,00			376.600,00	
0103	1007	OUTROS PASSIVOS FINANCEIROS					
0103	100703	SOCIEDADES FINANCEIRAS- BANCOS E OUTRAS INSTITUIÇÕES	210.000,00	2.020,00		212.020,00	
TOTAL ...			20.293.489,00	3.637.570,00	6.455.920,00	17.475.139,00	

Em ___ de _____ de ____

Em ___ de _____ de ____

PRESTAÇÃO DE CONTAS 2018

MODIFICAÇÕES AO PLANO PLURIANUAL DE INVESTIMENTOS

ENTIDADE		MODIFICAÇÕES AO PLANO PLURIANUAL DE INVESTIMENTOS													Página : 1				
MUNICÍPIO DE VAGOS		TOTAL DE ALTERAÇÕES : 14	ANO CONTABILISTICO: 2018		PERÍODO: 2018/01/02 a 2018/12/31														
OBJECTIVO / PROGRAMA / PROJECTO / ACÇÃO	IDENTIFICAÇÃO DO PROJ. ACÇÃO	DESCRIÇÃO	RESPONSÁVEL	DATAS		EX	CÓDIGO ORÇAMENTAL	VALOR REALIZADO	2018				ANOS SEGUINTES				MODIFICAÇÕES		
				INICIO	FIM				TOTAL		FINANC. DEFINIDO		FINANCIAMENTO NÃO DEFINIDO	2019	2020	2021		SEGUINTES	
								DOT. INICAL	DOT. CORRIGIDA	DOT. INICIAL	DOT. CORRIGIDA								
1.		Funções gerais																	
1.1.		Serviços gerais de administração pública																	
1.1.1.		Administração geral																	
1.1.1.1.	11	Requalificação dos armazéns municipais																	
1.1.1.1.	1101	Projeto de execução	CM	2015/01/01	2018/12/31	4	0102 07010301		13.500,00	13.150,00	13.500,00	13.150,00						-350,00	
1.1.1.1.	16	Requalificação do edifício administrativo da Câmara Municipal																	
1.1.1.1.	1602	Projeto de execução	CM	2016/01/01	2018/12/31	0	0102 07010301		20.000,00	50,00	20.000,00	50,00						-19.950,00	
1.1.1.1.	1603	Construção	CM	2016/01/01	2019/12/31	0	0102 07010301		1.000,00	1.000,00	1.000,00	1.000,00			399.000,00				
1.1.1.1.	18	Instalação de auto-consumo fotovoltaico em edifícios municipais	CM	2016/01/01	2019/12/31	0	0102 070115		1.000,00	1.000,00	1.000,00	1.000,00			49.000,00				
1.1.1.1.	01	Aquisição de mobiliário 2017	CM	2017/01/01	2018/12/31	9	0102 070109		8.500,00	9.900,00	8.500,00	9.900,00						1.400,00	
1.1.1.1.	02	Aquisição de equipamento para os serviços municipais 2017	CM	2017/01/01	2018/12/31	9	0102 0701002		27.500,00	55.750,00	27.500,00	55.750,00						28.250,00	
1.1.1.1.	04	Aquisição de hardware 2017	CM	2017/01/01	2018/12/31	9	0102 070107		10.000,00	4.900,00	10.000,00	4.900,00						-5.100,00	
1.1.1.1.	05	Aquisição de software 2017	CM	2017/01/01	2018/12/31	9	0102 070108		13.000,00	43.500,00	13.000,00	43.500,00						30.500,00	
1.1.1.1.	07	Aquisição de maquinaria 2017	CM	2017/01/01	2018/12/31	9	0102 0701002		1.000,00	2.600,00	1.000,00	2.600,00						1.600,00	
1.1.1.1.	11	Grandes reparações nos edifícios dos serviços municipais 2017	CM	2017/01/01	2018/12/31	4	0102 07010301		20.000,00	25.200,00	20.000,00	25.200,00						5.200,00	
1.1.1.1.	12	Reabilitação do Palacete Visconde Valdemouro																	
1.1.1.1.	1201	Projeto de execução	CM	2017/01/01	2018/12/31	4	0102 07010307		82.000,00	60.000,00	82.000,00	60.000,00						-22.000,00	
1.1.1.1.	1202	Construção	CM	2017/12/31	2020/12/31	0	0102 07010307		400.000,00	50,00	400.000,00	50,00			1.699.950,00	970.000,00		-399.950,00	
1.1.1.1.	17	ORÇAMENTO PARTICIPATIVO - Tenda tensionada para recinto das festas da freguesia	CM	2017/07/01	2018/12/31	1	0102 070115		25.000,00	50,00	25.000,00	50,00						-24.950,00	
1.1.1.1.	01	Aquisição de mobiliário 2018	CM	2018/01/01	2018/12/31	0	0102 070109		10.000,00	3.700,00	10.000,00	3.700,00						-6.300,00	
1.1.1.1.	02	Aquisição de equipamento para os serviços municipais 2018	CM	2018/01/01	2018/12/31	0	0102 0701002		30.000,00	47.700,00	30.000,00	47.700,00						17.700,00	
1.1.1.1.	03	Aquisição de equipamento para os órgãos autárquicos 2018	CM	2018/01/01	2018/12/31	0	0102 07011002		5.000,00	100,00	5.000,00	100,00						-4.900,00	
1.1.1.1.	04	Aquisição de hardware 2018	CM	2018/01/01	2019/12/31	0	0102 070107		25.000,00	10.000,00	25.000,00	10.000,00			20.000,00			-15.000,00	
1.1.1.1.	05	Aquisição de software 2018	CM	2018/01/01	2019/12/31	0	0102 070108		15.000,00	9.300,00	15.000,00	9.300,00			15.000,00			-5.700,00	
1.1.1.1.	06	Aquisição de terrenos	CM	2018/01/01	2018/12/31	0	0102 070101		200.000,00	205.300,00	200.000,00	205.300,00						5.300,00	
1.1.1.1.	07	Aquisição de maquinaria 2018	CM	2018/01/01	2018/12/31	0	0102 07011002		10.000,00	3.700,00	10.000,00	3.700,00						-6.300,00	
1.1.1.1.	08	Aquisição de viaturas 2018	CM	2018/01/01	2018/12/31	0	0102 07011002		25.000,00	100,00	25.000,00	100,00						-24.900,00	
1.1.1.1.	09	Locação financeira de maquinaria e equipamento	CM	2018/01/01	2020/12/31	0	0102 070207		5.000,00	100,00	5.000,00	100,00			22.500,00	20.000,00		-4.900,00	
1.1.1.1.	10	Locação financeira de material de transporte	CM	2018/01/01	2020/12/31	0	0102 070205		5.000,00	500,00	5.000,00	500,00			22.500,00	20.000,00		-4.500,00	
1.1.1.1.	11	Grandes reparações nos edifícios dos serviços municipais 2018	CM	2018/01/01	2018/12/31	0	0102 07010301		20.000,00	1.000,00	20.000,00	1.000,00						-19.000,00	
1.1.1.1.	14	Aquisição das antigas casas dos Magistrados de Vagos	CM	2018/01/01	2019/12/31	0	0102 07010202		500,00	500,00	500,00	500,00			161.300,00				
1.1.1.1.	15	Construção dos armazéns municipais	CM	2018/01/01	2019/12/31	1	0102 07010301		300.000,00	500,00	300.000,00	500,00			1.148.000,00			-299.500,00	
1.1.1.1.	17	Equipamento informático para a Assembleia Municipal	CM	2018/01/01	2018/12/31	0	0101 070107		2.500,00	2.500,00	2.500,00	2.500,00							
1.2.		Segurança e ordem públicas																	
1.2.1.		Protecção civil e luta contra incêndios																	
1.2.1.1.	01	Serviço de protecção civil	CM	2018/01/01	2018/12/31	0	0102 070115		5.000,00	6.400,00	5.000,00	6.400,00						1.400,00	
1.2.1.1.	05	Intervenção de correção torrencial - Levadas do Boco	CM	2018/01/01	2018/12/31	0	0102 070115		15.000,00	400,00	15.000,00	400,00			52.000,00			-14.600,00	
1.2.1.1.	06	Aquisição de viatura para o serviço de protecção civil	CM	2018/01/01	2018/12/31	0	0102 07011002		22.000,00	22.000,00	22.000,00	22.000,00							
2.		Funções sociais																	
2.1.		Educação																	

ENTIDADE		MODIFICAÇÕES AO PLANO PLURIANUAL DE INVESTIMENTOS													Página : 2			
MUNICÍPIO DE VAGOS		TOTAL DE ALTERAÇÕES : 14 TOTAL DE REVISÕES : ANO CONTABILÍSTICO: 2018 PERÍODO: 2018/01/02 a 2018/12/31																
OBJECTIVO / PROGRAMA / PROJECTO / ACÇÃO	IDENTIFICAÇÃO DO PROJ. ACÇÃO	DESCRIÇÃO	RESPONSÁVEL	DATAS		EX	CÓDIGO ORÇAMENTAL	VALOR REALIZADO	2018				ANOS SEGUINTES				MODIFICAÇÕES	
				INICIO	FIM				TOTAL		FINANC. DEFINIDO		FINANCIAMENTO NÃO DEFINIDO	2019	2020	2021		SEGUINTES
									DOT. INICAL	DOT. CORRIGIDA	DOT. INICIAL	DOT. CORRIGIDA						
A TRANSPORTAR...								1.317.500,00	530.950,00	1.317.500,00	530.950,00	3.589.250,00	1.010.000,00			-786.550,00		
2.1.1.1.	01	2018 I 13	CM	2018/01/01	2018/12/31	0	0102 07010305	20.000,00	50,00	20.000,00	50,00					-19.950,00		
2.1.1.1.	02	2018 I 14	CM	2018/01/01	2018/12/31	0	0102 07011002	10.000,00	1.800,00	10.000,00	1.800,00					-8.200,00		
2.1.1.1.	03	2018 I 15	CM	2018/01/01	2018/12/31	0	0102 07011002	10.000,00	55.600,00	10.000,00	55.600,00					45.600,00		
2.1.1.1.	08	2018																
2.1.1.1.	0801	2018 I 70	CM	2018/01/01	2019/12/31	0	0102 07010305	10.000,00	14.200,00	10.000,00	14.200,00	10.000,00				4.200,00		
2.1.1.1.	0802	2018 I 71	CM	2018/01/02	2019/12/31	0	0102 07010305	500,00	500,00	500,00	500,00	158.000,00						
2.1.1.1.	09	2018																
2.1.1.1.	0901	2018 I 72	CM	2018/01/01	2019/12/31	0	0102 07010305	10.000,00	50,00	10.000,00	50,00	10.000,00				-9.950,00		
2.1.1.1.	0902	2018 I 73	CM	2018/01/01	2019/12/31	0	0102 07010305	500,00	500,00	500,00	500,00	158.000,00						
2.1.1.1.	10	2018																
2.1.1.1.	1001	2018 I 74	CM	2018/01/01	2019/12/31	0	0102 07010305	10.000,00	14.200,00	10.000,00	14.200,00	10.000,00				4.200,00		
2.1.1.1.	1002	2018 I 75	CM	2018/01/01	2019/12/31	0	0102 07010305	500,00	500,00	500,00	500,00	158.000,00						
2.1.1.1.	11	2018																
2.1.1.1.	1101	2018 I 76	CM	2018/01/01	2019/12/31	0	0102 07010305	10.000,00	50,00	10.000,00	50,00	19.950,00				-9.950,00		
2.1.1.1.	1102	2018 I 77	CM	2018/01/01	2019/12/31	0	0102 07010305	500,00	500,00	500,00	500,00	158.000,00						
2.1.1.1.	12	2018																
2.1.1.1.	1201	2018 I 78	CM	2018/01/01	2019/12/31	0	0102 07010305	10.000,00	50,00	10.000,00	50,00	19.950,00				-9.950,00		
2.1.1.1.	1202	2018 I 79	CM	2018/01/01	2019/12/31	0	0102 07010305	500,00	500,00	500,00	500,00	158.000,00						
2.1.1.1.	13	2018 I 91	CM	2018/01/01	2019/12/31	0	0102 07010413	1.000,00	1.000,00	1.000,00	1.000,00	24.000,00						
2.1.1.1.	14	2018 I 92	CM	2018/01/01	2018/12/31	0	0102 070107	5.000,00	1.000,00	5.000,00	1.000,00					-4.000,00		
2.4.																		
2.4.1.																		
2.4.1.	02	2015																
2.4.1.	0201	2015 I 59	CM	2015/01/01	2018/12/31	0	0102 07010203	7.700,00	7.650,00	7.700,00	7.650,00					-50,00		
2.4.1.	01	2018 I 56	CM	2018/01/01	2019/12/31	0	0102 07010203	50.000,00	50,00	50.000,00	50,00	348.250,00				-49.950,00		
2.4.2.																		
2.4.2.	01	2016 I 47	CM	2016/01/01	2019/12/31	0	0102 07010412	20.000,00	50,00	20.000,00	50,00	37.950,00				-19.950,00		
2.4.2.	0101	2017 I 44	CM	2017/01/01	2018/12/31	4	0102 07010413	120.000,00	113.000,00	120.000,00	113.000,00					-7.000,00		
2.4.2.	03	2017 I 58	CM	2017/01/01	2019/12/31	0	0102 070105	1.000,00	1.000,00	1.000,00	1.000,00	326.000,00						
2.4.2.	04	2017 I 59	CM	2017/01/01	2018/01/12	9	0102 07010413	1.000,00	1.000,00	1.000,00	1.000,00							
2.4.2.	05	2017 I 62	CM	2017/07/01	2017/12/31	0	0102 07010413	25.000,00	50,00	25.000,00	50,00					-24.950,00		
2.4.2.	01	2018																
2.4.2.	0101	2018 I 36	CM	2018/01/01	2018/12/31	0	0102 07010413	10.000,00	50,00	10.000,00	50,00					-9.950,00		
2.4.2.	0102	2018 I 37	CM	2018/01/01	2019/12/31	0	0102 07010413	10.000,00	50,00	10.000,00	50,00	140.000,00				-9.950,00		

ENTIDADE		MODIFICAÇÕES AO PLANO PLURIANUAL DE INVESTIMENTOS													Página : 4			
MUNICÍPIO DE VAGOS		TOTAL DE ALTERAÇÕES : 14 TOTAL DE REVISÕES : ANO CONTABILÍSTICO: 2018 PERÍODO: 2018/01/02 a 2018/12/31																
OBJECTIVO / PROGRAMA / PROJECTO / ACÇÃO	IDENTIFICAÇÃO DO PROJ. ACÇÃO	DESCRIÇÃO	RESPONSÁVEL	DATAS		EX	CÓDIGO ORÇAMENTAL	VALOR REALIZADO	2018				ANOS SEGUINTES				MODIFICAÇÕES	
				INICIO	FIM				TOTAL		FINANC. DEFINIDO		FINANCIAMENTO NÃO DEFINIDO	2019	2020	2021		SEGUINTES
									DOT. INICAL	DOT. CORRIGIDA	DOT. INICIAL	DOT. CORRIGIDA						
A TRANSPORTAR...								2.104.500,00	851.600,00	2.104.500,00	851.600,00	7.966.650,00	1.010.000,00			-1.252.900,00		
2.5.2.	1102	2015 I 69	Construção	CM	2015/01/01	2019/12/31	0	0102	07010302	50.000,00	50,00	50.000,00	50,00	699.950,00			-49.950,00	
2.5.2.	06	2016	Requalificação do pavilhão gimnodesportivo de Vagos															
2.5.2.	0601	2016 I 48	Auditoria	CM	2016/01/01	2019/12/31	0	0102	07010302	1.500,00	1.500,00	1.500,00	1.500,00	5.000,00			-4.950,00	
2.5.2.	0602	2016 I 49	Projeto de execução	CM	2016/01/01	2019/12/31	0	0102	07010302	5.000,00	50,00	5.000,00	50,00	34.950,00				
2.5.2.	0603	2016 I 50	Construção	CM	2016/01/01	2019/12/31	0	0102	07010302	1.000,00	1.000,00	1.000,00	1.000,00	200.000,00				
2.5.2.	01	2017 I 19	Aquisição de equipamento desportivo e recreativo 2017	CM	2017/01/01	2018/12/31	0	0102	070115	25.000,00	26.150,00	25.000,00	26.150,00				1.150,00	
2.5.2.	02	2017 I 20	Aquisição de maquinaria e equipamento para as instalações desportivas 2017	CM	2017/01/01	2018/12/31	4	0102	07011002	5.000,00	3.300,00	5.000,00	3.300,00				-1.700,00	
2.5.2.	01	2018 I 18	Aquisição de equipamento desportivo e recreativo 2018	CM	2018/01/01	2018/12/31	0	0102	070115	10.000,00	7.100,00	10.000,00	7.100,00				-2.900,00	
2.5.2.	03	2018 I 20	Grandes reparações em edifícios e infraestruturas desportivas	CM	2018/01/01	2018/12/31	0	0102	07010406	25.000,00	3.900,00	25.000,00	3.900,00				-21.100,00	
2.5.2.	07	2018 I 24	Equipamento e maquinaria para o complexo desportivo de Vagos	CM	2018/01/01	2018/12/31	0	0102	07011002	135.000,00	141.600,00	135.000,00	141.600,00				6.600,00	
2.5.2.	13	2018 I 25	Requalificação dos espaços de jogo e recreio municipais	CM	2018/01/01	2018/12/31	0	0102	07010413	80.000,00	1.000,00	80.000,00	1.000,00				-79.000,00	
2.5.2.	19	2018	Construção do Centro Náutico de Vagos															
2.5.2.	1901	2018 I 38	Projeto de execução	CM	2018/01/01	2019/12/31	0	0102	07010302	5.000,00	50,00	5.000,00	50,00	14.950,00			-4.950,00	
2.5.2.	1902	2018 I 39	Construção	CM	2018/01/01	2019/12/31	0	0102	07010302	1.000,00	1.000,00	1.000,00	1.000,00	149.000,00				
2.5.2.	20	2018	Construção do Centro BTT de Vagos															
2.5.2.	2001	2018 I 40	Projeto de execução	CM	2018/01/01	2019/12/31	0	0102	07010302	5.000,00	50,00	5.000,00	50,00	14.950,00			-4.950,00	
2.5.2.	2002	2018 I 41	Construção	CM	2018/01/01	2019/12/31	0	0102	07010302	1.000,00	1.000,00	1.000,00	1.000,00	149.000,00				
2.5.2.	21	2018	Centro Náutico e Piscatório da Praia da Vagueira															
2.5.2.	2101	2018 I 42	Projeto de execução	CM	2018/01/01	2018/12/31	0	0102	07010302	20.000,00	24.000,00	20.000,00	24.000,00				4.000,00	
2.5.2.	2102	2018 I 43	Construção	CM	2018/01/01	2019/12/31	0	0102	07010302	50.000,00	50,00	50.000,00	50,00	799.950,00			-49.950,00	
2.5.2.	22	2018	Centro de promoção e desenvolvimento de desportos náuticos (surf e canoagem)															
2.5.2.	2201	2018 I 44	Construção	CM	2018/01/01	2019/12/31	0	0102	07010302	10.000,00	50,00	10.000,00	50,00	150.000,00			-9.950,00	
2.5.2.	2202	2018 I 45	Equipamento e apetrechamento	CM	2018/01/01	2018/12/31	0	0102	07011002	15.000,00	50,00	15.000,00	50,00				-14.950,00	
2.5.2.	24	2018 I 93	Colocação de novo relvado sintético no complexo desportivo de Vagos	CM	2018/01/01	2019/12/31	0	0102	07010406	10.000,00	50,00	10.000,00	50,00	150.000,00			-9.950,00	
2.5.3.			Outras actividades cívicas e religiosas															
2.5.3.	06	2018	Capela Mortuária de Vagos															
2.5.3.	0601	2018 I 80	Projeto de execução	CM	2018/01/01	2018/12/31	0	0102	07010307	10.000,00	5.200,00	10.000,00	5.200,00				-4.800,00	
2.5.3.	0602	2018 I 81	Construção	CM	2018/01/01	2019/12/31	0	0102	07010307	10.000,00	50,00	10.000,00	50,00	90.000,00			-9.950,00	
3.			Funções económicas															
3.2.			Indústria e energia															
3.2.	02	2014	Requalificação da Zona Industrial de Vagos															
3.2.	0202	2014 I 32	Construção	CM	2014/01/01	2019/12/31	0	0102	07010413	200.000,00	50,00	200.000,00	50,00	499.950,00			-199.950,00	
3.2.	03	2014 I 41	Reparação de infraestruturas na Zona Industrial de Vagos	CM	2014/01/01	2018/12/31	0	0102	07010413	30.000,00	50,00	30.000,00	50,00	29.950,00			-29.950,00	
3.2.	02	2016 I 58	Infraestruturas da parcela B do Parque Empresarial de Soza - 2ª fase	CM	2016/01/01	2020/12/31	0	0102	07010413	500.000,00	1.000,00	500.000,00	1.000,00	2.114.000,00	615.000,00		-499.000,00	
3.2.	01	2017 I 22	Infraestruturas para distribuição de energia elétrica	CM	2017/01/01	2018/12/31	0	0102	07010410	7.500,00	8.900,00	7.500,00	8.900,00				1.400,00	
3.2.	02	2017 I 57	Equipamento de apoio social e administrativo da ZIV - Incubadora de empresas 2ª fase	CM	2017/01/01	2018/12/31	0	0102	070115	25.000,00	50,00	25.000,00	50,00				-24.950,00	
3.2.	03	2018 I 26	Infraestruturas para distribuição de energia elétrica	CM	2018/01/01	2018/12/31	0	0102	07010410	15.000,00	7.900,00	15.000,00	7.900,00				-7.100,00	

ENTIDADE		MODIFICAÇÕES AO PLANO PLURIANUAL DE INVESTIMENTOS													Página : 5			
MUNICÍPIO DE VAGOS		TOTAL DE ALTERAÇÕES : 14 TOTAL DE REVISÕES : ANO CONTABILÍSTICO: 2018 PERÍODO: 2018/01/02 a 2018/12/31																
OBJECTIVO / PROGRAMA / PROJECTO / ACÇÃO	IDENTIFICAÇÃO DO PROJ. ACÇÃO	DESCRIÇÃO	RESPONSÁVEL	DATAS		EX	CÓDIGO ORÇAMENTAL	VALOR REALIZADO	2018				ANOS SEGUINTE				MODIFICAÇÕES	
				INICIO	FIM				TOTAL		FINANC. DEFINIDO		FINANCIAMENTO NÃO DEFINIDO	2019	2020	2021		SEGUINTE
									DOT. INICIAL	DOT. CORRIGIDA	DOT. INICIAL	DOT. CORRIGIDA						
A TRANSPORTAR...								3.356.500,00	1.086.750,00	3.356.500,00	1.086.750,00		13068300,00	1.625.000,00			-2.269.750,00	
3.3.		Transportes e comunicações																
3.3.1.		Transportes rodoviários																
3.3.1. 05	2013	Beneficiação da Rua Padre Vicente Maria da Rocha																
3.3.1.1. 0502	2013 I 34	Construção	CM	2013/01/01	2019/12/31	1	0102	07010401	1.000,00	1.000,00	1.000,00	1.000,00		99.000,00				
3.3.1. 07	2013	Construção do Pontão das Malhadas																
3.3.1.1. 0701	2013 I 31	Projecto de execução	CM	2013/01/01	2018/12/31	4	0102	07010413	1.600,00	1.600,00	1.600,00	1.600,00						
3.3.1.1. 23	2015 I 83	Requalificação da EM 590 - Rua Dr. João Mendes Correia da Rocha	CM	2015/01/01	2018/12/31	3	0102	07010401	12.500,00	6.400,00	12.500,00	6.400,00					-6.100,00	
3.3.1.1. 01	2016 I 24	Sinalização horizontal de vias	CM	2016/01/01	2018/12/31	0	0102	07010409	52.000,00	44.200,00	52.000,00	44.200,00					-7.800,00	
3.3.1.1. 11	2016 I 35	Execução de passeios na Praceta do Infante, na Praia da Vagueira	CM	2016/01/01	2018/12/31	0	0102	07010413	15.000,00	1.000,00	15.000,00	1.000,00					-14.000,00	
3.3.1.1. 12	2016 I 36	Reabilitação da rede de drenagem de águas pluviais na entrada norte da vila de Vagos	CM	2016/01/01	2018/12/31	0	0102	07010401	15.000,00	50,00	15.000,00	50,00					-14.950,00	
3.3.1.1. 16	2016 I 52	Reparação de pavimentos 2016	CM	2016/01/01	2018/12/31	4	0102	07010401	133.500,00	113.900,00	133.500,00	113.900,00					-19.600,00	
3.3.1.1. 20	2016 I 64	Beneficiação de arruamentos na freguesia de Ponte de Vagos e Santa Catarina	CM	2016/01/01	2018/12/31	3	0102	07010401	132.500,00	102.350,00	132.500,00	102.350,00		30.000,00			-30.150,00	
3.3.1. 25	2016	Beneficiação da EM 598 - Rines - Sancheguas																
3.3.1.1. 2501	2016 I 71	Projeto de execução	CM	2016/01/01	2018/12/31	4	0102	07010401	1.550,00	1.550,00	1.550,00	1.550,00						
3.3.1.1. 2502	2016 I 72	Construção	CM	2017/07/01	2020/12/31	2	0102	07010401	1.480.000,00	694.000,00	1.480.000,00	694.000,00		2.242.000,00	207.000,00		-786.000,00	
3.3.1.1. 01	2017 I 23	Aquisição de material de sinalização 2017	CM	2017/01/01	2018/12/31	4	0102	07010409	3.000,00	2.650,00	3.000,00	2.650,00					-350,00	
3.3.1.1. 07	2017 I 29	Beneficiação de arruamentos na freguesia de Vagos e Santo António	CM	2017/01/01	2018/12/31	2	0102	07010401	86.500,00	75.300,00	86.500,00	75.300,00					-11.200,00	
3.3.1.1. 08	2017 I 30	Beneficiação de arruamentos na freguesia de Soza	CM	2017/01/01	2018/12/31	2	0102	07010401	158.500,00	149.000,00	158.500,00	149.000,00					-9.500,00	
3.3.1.1. 09	2017 I 31	Beneficiação de arruamentos na freguesia de Gafanha da Boa-Hora	CM	2017/01/01	2018/12/31	9	0102	07010401	9.500,00	9.350,00	9.500,00	9.350,00					-150,00	
3.3.1. 20	2017	Eixo para a competitividade																
3.3.1.1. 2001	2018 I 67	Entrada sul da ZIV	CM	2018/01/01	2019/12/31	0	0102	07010401	10.000,00	8.500,00	10.000,00	8.500,00		294.000,00			-1.500,00	
3.3.1.1. 2002	2017 I 50	Ligação da ZIV à Al7	CM	2017/01/01	2021/12/31	0	0102	07010401	100.000,00	50,00	100.000,00	50,00		1.099.950,00	900.000,00		-99.950,00	
3.3.1.1. 2003	2017 I 51	Ligação intermunicipal ZIV - Z.I. Mota - A25	CM	2017/01/01	2019/12/31	0	0102	07010401	1.000,00	1.000,00	1.000,00	1.000,00		999.000,00				
3.3.1.1. 21	2017 I 52	Beneficiação do cruzamento da Rua da Cabine - Calvão	CM	2017/01/01	2018/12/31	9	0102	07010401	10.700,00	10.650,00	10.700,00	10.650,00					-50,00	
3.3.1.1. 22	2017 I 60	Beneficiação de arruamentos em Salgueiro e Fontão	CM	2017/01/01	2018/12/31	3	0102	07010401	158.600,00	158.600,00	158.600,00	158.600,00						
3.3.1.1. 23	2017 I 65	Beneficiação da Estrada Florestal n.º 1	CM	2017/07/01	2019/12/31	0	0102	07010401	20.000,00	190.000,00	20.000,00	190.000,00		60.000,00			170.000,00	
3.3.1.1. 24	2017 I 66	Beneficiação e reparação de arruamentos	CM	2017/07/01	2018/12/31	2	0102	07010401	137.800,00	137.800,00	137.800,00	137.800,00						
3.3.1.1. 01	2018 I 21	Aquisição de material de sinalização 2018	CM	2018/01/01	2018/12/31	0	0102	07010409	25.000,00	12.150,00	25.000,00	12.150,00					-12.850,00	
3.3.1.1. 02	2018 I 23	Aquisição de Parquímetros 2018	CM	2018/01/01	2018/12/31	0	0102	070115	5.000,00	500,00	5.000,00	500,00					-4.500,00	
3.3.1.1. 03	2018 I 27	Beneficiação de arruamentos na freguesia de Calvão	CM	2018/01/01	2018/12/31	0	0102	07010401	10.000,00	50,00	10.000,00	50,00					-9.950,00	
3.3.1.1. 04	2018 I 28	Beneficiação de arruamentos na freguesia de Fonte de Angeão e Covão do Lobo	CM	2018/01/01	2018/12/31	0	0102	07010401	10.000,00	800,00	10.000,00	800,00					-9.200,00	
3.3.1.1. 05	2018 I 29	Beneficiação de arruamentos na freguesia de Ouca	CM	2018/01/01	2018/12/31	0	0102	07010401	10.000,00	50,00	10.000,00	50,00					-9.950,00	

ENTIDADE		MODIFICAÇÕES AO PLANO PLURIANUAL DE INVESTIMENTOS															Página : 6	
MUNICÍPIO DE VAGOS		TOTAL DE ALTERAÇÕES : 14 TOTAL DE REVISÕES : ANO CONTABILISTICO: 2018 PERÍODO: 2018/01/02 a 2018/12/31																
OBJECTIVO / PROGRAMA / PROJECTO / ACÇÃO	IDENTIFICAÇÃO DO PROJ. ACÇÃO	DESCRIÇÃO	RESPONSÁVEL	DATAS		EX	CÓDIGO ORÇAMENTAL	VALOR REALIZADO	2018				ANOS SEGUINTE				MODIFICAÇÕES	
				INICIO	FIM				TOTAL		FINANC. DEFINIDO		FINANCIAMENTO NÃO DEFINIDO	2019	2020	2021		SEGUINTE
									DOT. INICIAL	DOT. CORRIGIDA	DOT. INICIAL	DOT. CORRIGIDA						
A TRANSPORTAR...								5.956.750,00	2.809.250,00	5.956.750,00	2.809.250,00		17892250,00	1.832.000,00	900.000,00		-3.147.500,00	
3.3.1.	06	2018 I 30	CM	2018/01/01	2018/12/31	0	0102 07010401	10.000,00	50,00	10.000,00	50,00						-9.950,00	
3.3.1.	07	2018 I 31	CM	2018/01/01	2018/12/31	0	0102 07010401	10.000,00	50,00	10.000,00	50,00						-9.950,00	
3.3.1.	08	2018 I 32	CM	2018/01/01	2018/12/31	0	0102 07010401	10.000,00	50,00	10.000,00	50,00						-9.950,00	
3.3.1.	09	2018 I 33	CM	2018/01/01	2018/12/31	0	0102 07010401	10.000,00	50,00	10.000,00	50,00						-9.950,00	
3.3.1.	10	2018 I 34	CM	2018/01/01	2018/12/31	0	0102 07010401	10.000,00	50,00	10.000,00	50,00						-9.950,00	
3.3.1.	11	2018 I 49	CM	2018/01/01	2018/12/31	0	0102 07010401	200.000,00	800,00	200.000,00	800,00		195.000,00				-199.200,00	
3.3.1.	12	2018																
3.3.1.	1201	2018 I 50	CM	2018/01/01	2019/12/31	0	0102 07010401	5.000,00	50,00	5.000,00	50,00		9.950,00				-4.950,00	
3.3.1.	1202	2018 I 51	CM	2018/01/01	2019/12/31	0	0102 07010401	1.000,00	1.000,00	1.000,00	1.000,00		149.000,00					
3.4.																		
3.4.2.																		
3.4.2.	11	2014 I 38	CM	2014/01/01	2019/12/31	0	0102 07011002	1.000,00	1.000,00	1.000,00	1.000,00		149.000,00					
3.4.2.	13	2014 I 49	CM	2014/09/01	2019/12/31	1	0102 07010413	1.000,00	1.000,00	1.000,00	1.000,00		72.500,00					
3.4.2.	01	2016 I 34	CM	2016/01/01	2019/12/31	0	0102 07010413	20.000,00	50,00	20.000,00	50,00		40.000,00				-19.950,00	
3.4.2.	01	2017																
3.4.2.	0101	2017 I 53	CM	2017/01/01	2018/12/31	0	0102 07010413	500,00	500,00	500,00	500,00							
3.4.2.	0102	2017 I 54	CM	2017/01/01	2018/12/31	4	0102 07010413	53.500,00	55.800,00	53.500,00	55.800,00						2.300,00	
3.4.2.	07	2017 I 64	CM	2017/07/01	2017/12/31	0	0102 070115	25.000,00	13.000,00	25.000,00	13.000,00						-12.000,00	
3.4.2.	05	2018 I 57	CM	2018/01/01	2019/12/31	0	0102 07010413	50.000,00	50,00	50.000,00	50,00		199.950,00				-49.950,00	
3.4.2.	07	2018 I 68	CM	2018/01/01	2019/12/31	0	0102 070115	20.000,00	50,00	20.000,00	50,00		79.550,00				-19.950,00	
4.																		
4.3.																		
4.3.	01	2018 I 69	CM	2018/01/01	2018/12/31	0	0102 070115	100.000,00	50,00	100.000,00	50,00						-99.950,00	
TOTAL ...								6.483.750,00	2.882.850,00	6.483.750,00	2.882.850,00		18782000,00	1.832.000,00	900.000,00		-3.600.900,00	

Em ___ de _____ de _____

Em ___ de _____ de _____

PRESTAÇÃO DE CONTAS 2018

MODIFICAÇÕES AO PLANO DE ATIVIDADES MUNICIPAIS

ENTIDADE		MODIFICAÇÕES AO PLANO DE ATIVIDADES MUNICIPAIS													Página : 1			
MUNICÍPIO DE VAGOS		TOTAL DE ALTERAÇÕES : 15 TOTAL DE REVISÕES : ANO CONTABILÍSTICO: 2018 PERÍODO: 2018/01/02 a 2018/12/31																
OBJECTIVO / PROGRAMA / PROJECTO / ACÇÃO	IDENTIFICAÇÃO DO PROJ. ACÇÃO	DESCRIÇÃO	RESPONSÁVEL	DATAS		EX	CÓDIGO ORÇAMENTAL	VALOR REALIZADO	2018				ANOS SEGUINTES				MODIFICAÇÕES	
				INICIO	FIM				TOTAL		FINANC. DEFINIDO		FINANCIAMENTO NÃO DEFINIDO	2019	2020	2021		SEGUINTES
								DOT. INICAL	DOT. CORRIGIDA	DOT. INICIAL	DOT. CORRIGIDA							
1.		Funções gerais																
1.1.		Serviços gerais de administração pública																
1.1.1.		Administracao geral																
1.1.1.1.	13	2017 A 1	CM	2017/01/01	2018/12/31	4	0102 020115			8.000,00	5.350,00							-2.650,00
1.1.1.1.	13	2017 A 1	CM				0102 020217			17.000,00	18.250,00							1.250,00
1.1.1.1.	13	2017 A 1	CM				0102 020220			10.000,00	5.300,00							-4.700,00
1.1.1.1.	13	2017 A 1	CM				0102 020225	42.500,00	33.100,00	7.500,00	4.200,00							-3.300,00
1.1.1.1.	14	2017 A 2	CM	2017/01/01	2018/12/31	4	0102 020215	5.000,00	4.700,00	5.000,00	4.700,00							-300,00
1.1.1.1.	16	2017 A 37	CM	2017/01/01	2018/12/31	4	0102 020220	9.400,00	4.400,00	9.400,00	4.400,00							-5.000,00
1.1.1.1.	12	2018 A 26	CM	2018/01/01	2018/12/31	0	0102 020215	25.000,00	8.200,00	25.000,00	8.200,00							-16.800,00
1.1.1.1.	13	2018 A 27	CM	2018/01/01	2018/12/31	0	0102 020115			15.000,00	4.650,00							-10.350,00
1.1.1.1.	13	2018 A 27	CM				0102 020215			2.000,00	50,00							-1.950,00
1.1.1.1.	13	2018 A 27	CM				0102 020217			38.000,00	75.200,00							37.200,00
1.1.1.1.	13	2018 A 27	CM				0102 020220			20.000,00	7.500,00							-12.500,00
1.1.1.1.	13	2018 A 27	CM				0102 020225	100.000,00	93.000,00	25.000,00	5.600,00							-19.400,00
1.1.1.1.	16	2018 A 74	CM	2018/01/01	2018/12/31	0	0102 020115			1.500,00	25,00							-1.475,00
1.1.1.1.	16	2018 A 74	CM				0102 020217			1.500,00	25,00							-1.475,00
1.1.1.1.	16	2018 A 74	CM				0102 020225	5.000,00	100,00	2.000,00	50,00							-1.950,00
1.2.		Segurança e ordem públicas																
1.2.1.		Protecção civil e luta contra incêndios																
1.2.1.1.	02	2017 A 3	CM	2017/01/01	2018/12/31	4	0102 04070105	55.000,00	43.400,00	55.000,00	43.400,00							-11.600,00
1.2.1.1.	04	2017 A 38	CM	2017/01/01	2020/12/31	2	0102 020220	45.000,00	38.200,00	45.000,00	38.200,00	42.500,00	22.000,00					-6.800,00
1.2.1.1.	02	2018 A 28	CM	2018/01/01	2018/12/31	0	0102 04070105	145.000,00	142.000,00	145.000,00	142.000,00							-3.000,00
1.2.1.1.	03	2018 A 29	CM	2018/01/01	2018/12/31	0	0102 020225	12.500,00	500,00	12.500,00	500,00							-12.000,00
1.2.1.1.	04	2018 A 43	CM	2018/01/01	2019/12/31	0	0102 020225	5.000,00	900,00	5.000,00	900,00	85.000,00						-4.100,00
2.		Funções sociais																
2.1.		Educação																
2.1.1.		Ensino não superior																
2.1.1.1.	05	2017 A 5	CM	2017/01/01	2018/12/31	4	0102 04070101	110.000,00	159.250,00	110.000,00	159.250,00							49.250,00
2.1.1.1.	04	2018 A 30	CM	2018/01/01	2018/12/31	0	0102 04070101	300.000,00	460.000,00	300.000,00	460.000,00							160.000,00
2.1.1.1.	05	2018 A 36	CM	2018/01/01	2018/12/31	2	0102 020220	265.000,00	259.400,00	265.000,00	259.400,00							-5.600,00
2.1.1.1.	06	2018 A 50	CM	2018/01/01	2018/12/31	0	0102 020220	1.500,00	50,00	1.500,00	50,00							-1.450,00
2.1.1.1.	07	2018 A 51	CM	2018/01/01	2018/12/31	0	0102 020220	7.500,00	1.250,00	7.500,00	1.250,00							-6.250,00
2.3.		Segurança e acção sociais																
2.3.2.		Acção social																
2.3.2.1.	01	2017 A 6	CM	2017/01/01	2018/12/31	4	0102 04080299	3.200,00	650,00	3.200,00	650,00							-2.550,00
2.3.2.1.	01	2018 A 31	CM	2018/01/01	2018/12/31	0	0102 04080299	15.000,00	21.100,00	15.000,00	21.100,00							6.100,00
2.3.2.1.	02	2018 A 32	CM	2018/01/01	2018/12/31	0	0102 04070102	25.000,00	100,00	25.000,00	100,00							-24.900,00
2.3.2.1.	03	2018 A 33	CM	2018/01/01	2018/12/31	0	0102 04080299	50.000,00	100,00	50.000,00	100,00							-49.900,00

ENTIDADE		TOTAL DE ALTERAÇÕES : 15														Página : 2		
MUNICÍPIO DE VAGOS		TOTAL DE REVISÕES :														ANO CONTABILÍSTICO: 2018	PERÍODO: 2018/01/02 a 2018/12/31	
OBJECTIVO / PROGRAMA / PROJECTO / ACÇÃO	IDENTIFICAÇÃO DO PROJ. ACÇÃO	DESCRIÇÃO	RESPONSÁVEL	DATAS		EX	CÓDIGO ORÇAMENTAL	VALOR REALIZADO	2018				ANOS SEGUINTES				MODIFICAÇÕES	
				INICIO	FIM				TOTAL		FINANC. DEFINIDO		FINANCIAMENTO NÃO DEFINIDO	2019	2020	2021		SEGUINTES
									DOT. INICAL	DOT. CORRIGIDA	DOT. INICIAL	DOT. CORRIGIDA						
A TRANSPORTAR...								1.226.600,00	1.270.400,00	1.226.600,00	1.270.400,00			127.500,00	22.000,00			43.800,00
2.4.		Habitação e serviços colectivos																
2.4.2.		Ordenamento do território																
2.4.2.	03	2015 A 14	CM	2015/01/01	2018/12/31	4	0102 020214	3.200,00	6.800,00	3.200,00	6.800,00							3.600,00
2.4.2.	03	2018 A 60	CM	2018/01/01	2019/12/31	0	0102 020214	100.000,00	4.450,00	100.000,00	4.450,00	410.000,00						-95.550,00
2.4.6.		Protecção do meio ambiente e conservação da natureza																
2.4.6.	05	2016 A 40	CM	2016/01/01	2018/12/31	0	0102 020225	5.000,00	50,00	5.000,00	50,00							-4.950,00
2.4.6.	03	2018 A 21	CM	2018/01/01	2018/12/31	0	0102 020101			5.000,00	50,00							-4.950,00
2.4.6.	03	2018 A 21	CM	2018/01/01	2018/12/31	0	0102 020121			5.000,00	4.200,00							-800,00
2.4.6.	03	2018 A 21	CM	2018/01/01	2018/12/31	0	0102 020220			2.000,00	100,00							-1.900,00
2.4.6.	03	2018 A 21	CM	2018/01/01	2018/12/31	0	0102 020225	17.000,00	4.400,00	5.000,00	50,00							-4.950,00
2.4.6.	05	2018 A 72	CM	2018/01/01	2019/12/31	0	0102 020225	10.000,00	4.200,00	10.000,00	4.200,00	42.200,00						-5.800,00
2.5.		Serviços culturais, recreativos e religiosos																
2.5.1.		Cultura																
2.5.1.	01	2018 A 13	CM	2018/01/01	2018/12/31	0	0102 04070103	80.000,00	103.300,00	80.000,00	103.300,00							23.300,00
2.5.1.	03	2018 A 15	CM	2018/01/01	2018/12/31	0	0102 020115			1.200,00	200,00							-1.000,00
2.5.1.	03	2018 A 15	CM	2018/01/01	2018/12/31	0	0102 020225	8.700,00	9.800,00	7.500,00	9.600,00							2.100,00
2.5.1.	04	2018 A 16	CM	2018/01/01	2019/12/31	3	0102 020225	16.250,00	17.750,00	16.250,00	17.750,00	16.600,00						1.500,00
2.5.1.	05	2018 A 19	CM	2018/01/01	2018/12/31	0	0102 020220	6.000,00	100,00	6.000,00	100,00							-5.900,00
2.5.1.	06	2018 A 20	CM	2018/01/01	2018/12/31	0	0102 020115	1.000,00	1.000,00	1.000,00	1.000,00							
2.5.1.	07	2018 A 23	CM	2018/01/01	2018/12/31	0	0102 020220	3.000,00	100,00	3.000,00	100,00							-2.900,00
2.5.2.		Desporto, recreio e lazer																
2.5.2.	04	2017 A 12	CM	2017/01/01	2018/12/31	4	0102 04070104	30.600,00	46.350,00	30.600,00	46.350,00							15.750,00
2.5.2.	05	2017 A 13	CM	2017/01/01	2018/12/31	4	0102 020220	8.400,00	7.100,00	8.400,00	7.100,00							-1.300,00
2.5.2.	06	2017 A 14	CM	2017/01/01	2018/12/31	4	0102 020220	9.200,00	2.750,00	9.200,00	2.750,00							-6.450,00
2.5.2.	07	2017 A 15	CM	2017/01/01	2018/12/31	4	0102 020220	61.300,00	23.700,00	61.300,00	23.700,00							-37.600,00
2.5.2.	04	2018 A 34	CM	2018/01/01	2018/12/31	0	0102 04070104	200.000,00	252.500,00	200.000,00	252.500,00							52.500,00
2.5.2.	05	2018 A 37	CM	2018/01/01	2018/12/31	0	0102 020220	150.000,00	173.350,00	150.000,00	173.350,00							23.350,00
2.5.2.	06	2018 A 47	CM	2018/01/01	2019/12/31	0	0102 020203			20.000,00	9.100,00	50.000,00						-10.900,00
2.5.2.	06	2018 A 47	CM	2018/01/01	2018/12/31	0	0102 020220			4.500,00	50,00							-4.450,00
2.5.2.	06	2018 A 47	CM	2018/01/01	2018/12/31	0	0102 020225	54.500,00	24.600,00	30.000,00	15.450,00							-14.550,00
2.5.2.	08	2018 A 44	CM	2018/01/01	2018/12/31	0	0102 020220	30.000,00	25.000,00	30.000,00	25.000,00							-5.000,00
2.5.2.	09	2018 A 45	CM	2018/01/01	2018/12/31	0	0102 020220	20.000,00	13.000,00	20.000,00	13.000,00							-7.000,00
2.5.2.	10	2018 A 46	CM	2018/01/01	2018/12/31	0	0102 020115			5.000,00	1.400,00							-3.600,00
2.5.2.	10	2018 A 46	CM	2018/01/01	2018/12/31	0	0102 020121			500,00	100,00							-400,00
2.5.2.	10	2018 A 46	CM	2018/01/01	2018/12/31	0	0102 020220	15.500,00	10.200,00	10.000,00	8.700,00							-1.300,00
2.5.2.	11	2018 A 48	CM	2018/01/01	2018/12/31	0	0102 020208			6.500,00	9.300,00							2.800,00
2.5.2.	11	2018 A 48	CM	2018/01/01	2018/12/31	0	0102 020225			1.500,00	3.200,00							1.700,00
2.5.2.	11	2018 A 48	CM	2018/01/01	2018/12/31	0	0102 0602030503	18.000,00	24.500,00	10.000,00	12.000,00							2.000,00
2.5.2.	12	2018 A 49	CM	2018/01/01	2018/12/31	0	0102 020203	15.000,00	25.400,00	15.000,00	25.400,00							10.400,00
2.5.2.	14	2018 A 52	CM	2018/01/01	2018/12/31	0	0102 020115			500,00	50,00							-450,00

ENTIDADE		MUNICÍPIO DE VAGOS														PÁGINA : 3				
OBJECTIVO / PROGRAMA / PROJECTO / ACÇÃO		IDENTIFICAÇÃO DO PROJ. ACÇÃO	DESCRIÇÃO	RESPONSÁVEL	DATAS		EX	CÓDIGO ORÇAMENTAL		VALOR REALIZADO	2018				ANOS SEGUINTES				MODIFICAÇÕES	
					INICIO	FIM				TOTAL		FINANC. DEFINIDO		FINANCIAMENTO NÃO DEFINIDO	2019	2020	2021	SEGUINTES		
										DOT. INICAL	DOT. CORRIGIDA	DOT. INICIAL	DOT. CORRIGIDA							
A TRANSPORTAR...										2.089.250,00	2.050.800,00	2.089.750,00	2.050.850,00		646.300,00	22.000,00				-38.900,00
2.5.2.	14	2018 A 52	One Day Dance					0102	020208			1.500,00	800,00							-700,00
2.5.2.	14	2018 A 52	One Day Dance					0102	020225	6.000,00	5.200,00	4.000,00	4.350,00							350,00
2.5.2.	15	2018 A 53	Feira saudável	CM	2018/01/01	2018/12/31	0	0102	020121			1.500,00	50,00							-1.450,00
2.5.2.	15	2018 A 53	Feira saudável					0102	020208			1.500,00	50,00							-1.450,00
2.5.2.	15	2018 A 53	Feira saudável					0102	020225	5.000,00	150,00	2.000,00	50,00							-1.950,00
2.5.2.	16	2018 A 54	Sarau Vagos em Movimento	CM	2018/01/01	2018/12/31	0	0102	020208			1.000,00	900,00							-100,00
2.5.2.	16	2018 A 54	Sarau Vagos em Movimento					0102	020217			500,00	100,00							-400,00
2.5.2.	16	2018 A 54	Sarau Vagos em Movimento					0102	020225	4.000,00	3.000,00	2.500,00	2.000,00							-500,00
2.5.2.	17	2018 A 55	Torneio aberto Concelho de Vagos Ténis de mesa	CM	2018/01/01	2018/12/31	0	0102	020115			1.500,00	1.200,00							-300,00
2.5.2.	17	2018 A 55	Torneio aberto Concelho de Vagos Ténis de mesa					0102	020225	5.000,00	1.250,00	3.500,00	50,00							-3.450,00
2.5.2.	18	2018 A 56	Competições nacionais de Atletismo	CM	2018/01/01	2018/12/31	0	0102	020121			1.000,00	50,00							-950,00
2.5.2.	18	2018 A 56	Competições nacionais de Atletismo					0102	020208			1.000,00	50,00							-950,00
2.5.2.	18	2018 A 56	Competições nacionais de Atletismo					0102	020217			1.000,00	50,00							-950,00
2.5.2.	18	2018 A 56	Competições nacionais de Atletismo					0102	020225	5.000,00	5.100,00	2.000,00	4.950,00							2.950,00
2.5.3.			Outras actividades cívicas e religiosas																	
2.5.3.	03	2017 A 19	Mês sénior 2017	CM	2017/01/01	2018/12/31	9	0102	020208			5.300,00	5.250,00							-50,00
2.5.3.	03	2017 A 19	Mês sénior 2017					0102	020225	20.200,00	20.150,00	14.900,00	14.900,00							
2.5.3.	01	2018 A 17	Festas de Vagos 2018	CM	2018/01/01	2018/12/31	0	0102	020115			1.500,00	200,00							-1.300,00
2.5.3.	01	2018 A 17	Festas de Vagos 2018					0102	020121			4.000,00	1.900,00							-2.100,00
2.5.3.	01	2018 A 17	Festas de Vagos 2018					0102	020208			12.000,00	30.800,00							18.800,00
2.5.3.	01	2018 A 17	Festas de Vagos 2018					0102	020217			2.000,00	7.000,00							5.000,00
2.5.3.	01	2018 A 17	Festas de Vagos 2018					0102	020218			500,00	400,00							-100,00
2.5.3.	01	2018 A 17	Festas de Vagos 2018					0102	020225	80.000,00	109.000,00	60.000,00	68.700,00							8.700,00
2.5.3.	02	2018 A 18	Natália 2018	CM	2018/01/01	2018/12/31	0	0102	020121			2.000,00	50,00							-1.950,00
2.5.3.	02	2018 A 18	Natália 2018					0102	020208			7.000,00	50,00							-6.950,00
2.5.3.	02	2018 A 18	Natália 2018					0102	020217			1.000,00	2.900,00							1.900,00
2.5.3.	02	2018 A 18	Natália 2018					0102	020225	30.000,00	51.450,00	20.000,00	48.450,00							28.450,00
2.5.3.	03	2018 A 24	Transferências outras actividades cívicas e religiosas	CM	2018/01/01	2018/12/31	0	0102	04070106	20.000,00	30.850,00	20.000,00	30.850,00		15.000,00					10.850,00
2.5.3.	04	2018 A 25	Programa Bandeira Azul	CM	2018/01/01	2018/12/31	0	0102	020121			1.500,00	350,00							-1.150,00
2.5.3.	04	2018 A 25	Programa Bandeira Azul					0102	020217			1.000,00								-1.000,00
2.5.3.	04	2018 A 25	Programa Bandeira Azul					0102	020225	5.000,00	1.150,00	2.500,00	800,00							-1.700,00
2.5.3.	05	2018 A 35	Mês Sénior 2018	CM	2018/01/01	2018/12/31	0	0102	020208			5.000,00	1.400,00							-3.600,00
2.5.3.	05	2018 A 35	Mês Sénior 2018					0102	020225	25.000,00	18.250,00	20.000,00	16.850,00							-3.150,00
3.			Funções económicas																	
3.2.			Indústria e energia																	
3.2.	04	2017 A 30	Feira de formação, emprego e negócios	CM	2017/01/01	2018/12/31	9	0102	020225	30.000,00	23.900,00	30.000,00	23.900,00							-6.100,00
3.2.	01	2018 A 41	Dinamização de actividades e empreendedorismo	CM	2018/01/01	2018/12/31	0	0102	020220			5.000,00	50,00							-4.950,00
3.2.	01	2018 A 41	Dinamização de actividades e empreendedorismo					0102	020225	10.000,00	1.250,00	5.000,00	1.200,00							-3.800,00
3.2.	02	2018 A 42	THINKIN* - Feira para a cidadania, formação, emprego e negócios	CM	2018/01/01	2018/12/31	0	0102	020225	15.000,00	50,00	15.000,00	50,00							-14.950,00
3.4.			Comércio e turismo																	
3.4.2.			Turismo																	
3.4.2.	02	2017 A 20	Programa Animar o Verão 2017	CM	2017/01/01	2018/12/31	9	0102	020115			1.400,00	1.300,00							-100,00
3.4.2.	02	2017 A 20	Programa Animar o Verão 2017					0102	020208			16.200,00	16.200,00							
3.4.2.	02	2017 A 20	Programa Animar o Verão 2017					0102	020225	107.300,00	107.100,00	89.700,00	89.600,00							-100,00
3.4.2.	03	2017 A 21	Vagos Metal Fest	CM	2017/01/01	2018/12/31	9	0102	020220			10.100,00	10.100,00							
3.4.2.	03	2017 A 21	Vagos Metal Fest					0102	020225	19.900,00	19.250,00	9.800,00	9.150,00							-650,00
3.4.2.	01	2018 A 38	Vagos Metal Fest 2018	CM	2018/01/01	2018/12/31	0	0102	020208			5.000,00	25.500,00							20.500,00
3.4.2.	01	2018 A 38	Vagos Metal Fest 2018					0102	020218			1.800,00	2.550,00							750,00
3.4.2.	01	2018 A 38	Vagos Metal Fest 2018					0102	020220			10.000,00	11.200,00							1.200,00

ENTIDADE		MUNICÍPIO DE VAGOS														Página : 4			
		TOTAL DE ALTERAÇÕES : 15																	
		TOTAL DE REVISÕES :														ANO CONTABILÍSTICO: 2018 PERÍODO: 2018/01/02 a 2018/12/31			
OBJECTIVO / PROGRAMA / PROJECTO / ACÇÃO	IDENTIFICAÇÃO DO PROJ. ACÇÃO	DESCRIÇÃO	RESPONSÁVEL	DATAS		EX	CÓDIGO ORÇAMENTAL	VALOR REALIZADO	2018				ANOS SEGUINTES				MODIFICAÇÕES		
				INICIO	FIM				TOTAL		FINANC. DEFINIDO		FINANCIAMENTO NÃO DEFINIDO	2019	2020	2021		SEGUINTES	
									DOT. INICAL	DOT. CORRIGIDA	DOT. INICIAL	DOT. CORRIGIDA							
A TRANSPORTAR...								2.476.650,00	2.447.900,00	2.493.450,00	2.487.150,00		661.300,00	22.000,00			-6.300,00		
3.4.2.	01	2018 A 38	Vagos Metal Fest 2018				0102 020225			15.000,00	6.800,00						-8.200,00		
3.4.2.	01	2018 A 38	Vagos Metal Fest 2018				0102 0602030503	68.700,00	82.950,00	36.900,00	36.900,00								
3.4.2.	02	2018 A 40	Vagos Sensation Gourmet 2018	CM	2018/01/01	2018/12/31	0	0102 020217		4.000,00	6.300,00						2.300,00		
3.4.2.	02	2018 A 40	Vagos Sensation Gourmet 2018				0102 020225	24.000,00	27.800,00	20.000,00	21.500,00						1.500,00		
3.4.2.	03	2018 A 57	Programa Animar o Verão 2018	CM	2018/01/01	2018/12/31	0	0102 020115		2.000,00	350,00						-1.650,00		
3.4.2.	03	2018 A 57	Programa Animar o Verão 2018				0102 020121			3.000,00	1.200,00						-1.800,00		
3.4.2.	03	2018 A 57	Programa Animar o Verão 2018				0102 020208			20.000,00	23.150,00						3.150,00		
3.4.2.	03	2018 A 57	Programa Animar o Verão 2018				0102 020217			4.000,00	10.950,00						6.950,00		
3.4.2.	03	2018 A 57	Programa Animar o Verão 2018				0102 020225	89.000,00	147.450,00	60.000,00	111.800,00						51.800,00		
3.4.2.	04	2018 A 58	Onde o Surf Começa	CM	2018/01/01	2018/12/31	0	0102 020225	5.000,00	50,00	5.000,00	50,00					-4.950,00		
3.4.2.	06	2018 A 71	Turismo acessível e inclusivo da Praia da Vagueira - ações de formação e sensibilização	CM	2018/01/01	2019/12/31	0	0102 020220	200,00	100,00	200,00	100,00	4.800,00				-100,00		
3.4.2.	08	2018 A 75	Promoção da Arte Xávega	CM	2018/01/01	2018/12/31	0	0102 020220			5.000,00	50,00					-4.950,00		
3.4.2.	08	2018 A 75	Promoção da Arte Xávega				0102 020225	10.000,00	100,00	5.000,00	50,00						-4.950,00		
4.			Outras funções																
4.2.			Transferências entre administrações																
4.2.	03	2016	CIRA - Ações intermunicipais 2016																
4.2.	0302	2016 A 49	CIRA - Partilha e Integração de Serviços	CIRA	2016/01/01	2018/12/31	3	0102 04050108	6.184,21	6.184,21	6.184,21	6.184,21							
4.2.	02	2017	CIRA - Ações intermunicipais 2017																
4.2.	0204	2017 A 36	Hota global da Ria de Aveiro	CIRA	2017/01/01	2018/12/31	0	0102 04050108			4.333,07	483,07					-3.850,00		
4.2.	0204	2017 A 36	Hota global da Ria de Aveiro				0102 08050108	8.178,53	528,53	3.845,46	45,46						-3.800,00		
4.2.	01	2018 A 39	Protocolos de transferência de competências para as freguesias	CM	2018/01/01	2018/12/31	0	0102 04050102	410.000,00	327.000,00	410.000,00	327.000,00					-83.000,00		
4.2.	02	2018	CIRA - Ações intermunicipais 2018																
4.2.	0201	2018 A 1	Programa ERASMUS	CIRA	2018/01/01	2018/12/31	0	0102 04050108	50,00	50,00	50,00	50,00							
4.2.	0202	2018 A 2	CIROA - Centro Intermunicipal de Recolha Oficial de Animais - Projeto e Regualificação do Edifício	CIRA	2018/01/01	2019/12/31	0	0102 04050108			4.000,00	1.700,00	13.300,00				-2.300,00		
4.2.	0202	2018 A 2	CIROA - Centro Intermunicipal de Recolha Oficial de Animais - Projeto e Regualificação do Edifício				0102 08050108	6.845,45	1.745,45	2.845,45	45,45						-2.800,00		
4.2.	0203	2018 A 3	Programa INTERAVEIRO	CIRA	2018/01/01	2018/12/31	0	0102 04050108	650,00	50,00	650,00	50,00					-600,00		
4.2.	0204	2018 A 4	Plano Integrado e Inovador de Combate ao Insucesso Escolar (PIICIE)	CIRA	2018/01/01	2019/12/31	0	0102 04050108	9.245,45	45,45	9.245,45	45,45	33.000,00				-9.200,00		
4.2.	0205	2018 A 5	Projeto Autoridade Regional de Transportes	CIRA	2018/01/01	2019/12/31	0	0102 04050108	2.300,00	100,00	2.300,00	100,00	4.300,00				-2.200,00		
4.2.	0206	2018 A 6	SIAC - Projeto Região de Aveiro Empreendedora	CIRA	2018/01/01	2018/12/31	0	0102 04050108	2.000,00	50,00	2.000,00	50,00	3.000,00				-1.950,00		
4.2.	0207	2018 A 7	Projeto D4 - Prevenção e Gestão de Riscos	CIRA	2018/01/01	2019/12/31	0	0102 04050108	1.800,00	50,00	1.800,00	50,00	3.500,00				-1.750,00		
4.2.	0208	2018 A 8	Projeto Aveiro Região da Biciçleta	CIRA	2018/01/01	2019/12/31	0	0102 04050108	2.250,00	2.050,00	2.250,00	2.050,00	4.250,00				-200,00		
4.2.	0209	2018 A 9	Projeto infraestruturas hidraulicas do sistema da defesa contra cheias e marés - Rio Velho e Rio Novo do Príncipe (Açude)	CIRA	2018/01/01	2018/12/31	0	0102 04050108			600,00	100,00	3.750,00				-500,00		
4.2.	0209	2018 A 9	Projeto infraestruturas hidraulicas do sistema da defesa contra cheias e marés - Rio Velho e Rio Novo do Príncipe (Açude)				0102 08050108	3.850,00	150,00	3.250,00	50,00						-3.200,00		
4.2.	0210	2018 A 10	Projeto D1 - Sistema primário de defesa do Baixo Vouga Lagunar	CIRA	2018/01/01	2019/12/31	0	0102 04050108			500,00	500,00	3.900,00						
4.2.	0210	2018 A 10	Projeto D1 - Sistema primário de defesa do Baixo Vouga Lagunar				0102 08050108	7.500,00	600,00	7.000,00	100,00						-6.900,00		

ENTIDADE		TOTAL DE ALTERAÇÕES : 15 TOTAL DE REVISÕES : ANO CONTABILISTICO: 2018 PERÍODO: 2018/01/02 a 2018/12/31																
OBJECTIVO / PROGRAMA / PROJECTO / ACÇÃO	IDENTIFICAÇÃO DO PROJ. ACÇÃO	DESCRIÇÃO	RESPONSÁVEL	DATAS		EX	CÓDIGO ORÇAMENTAL	VALOR REALIZADO	2018				ANOS SEGUINTE				MODIFICAÇÕES	
				INICIO	FIM				TOTAL		FINANC. DEFINIDO		FINANCIAMENTO NÃO DEFINIDO	2019	2020	2021		SEGUINTE
									DOT. INICAL	DOT. CORRIGIDA	DOT. INICIAL	DOT. CORRIGIDA						
A TRANSPORTAR...								3.134.403,64	3.044.953,64	3.134.403,64	3.044.953,64		735.100,00	22.000,00			-89.450,00	
4.2.	0211	2018 A 11	Projeto Eficiencia energética na Iluminação pública	CIRA	2018/01/01	2019/12/31	0	0102 04050108			1.500,00	100,00		5.950,00			-1.400,00	
4.2.	0211	2018 A 11	Projeto Eficiencia energética na Iluminação pública					0102 08050108	3.750,00	150,00	2.250,00	50,00					-2.200,00	
4.2.	0212	2018 A 12	Delegação permanente em Bruxelas	CIRA	2018/01/01	2019/12/31	0	0102 04050108	560,00	760,00	560,00	760,00		1.060,00			200,00	
4.2.	0213	2018 A 61	Programa de Promoção do Património Histórico e Cultural	CIRA	2018/01/01	2018/12/31	0	0102 04050108	1.076,73	76,73	1.076,73	76,73					-1.000,00	
4.2.	0214	2018 A 62	Programa FAO GIAHS	CIRA	2018/01/01	2019/12/31	0	0102 04050108	1.590,92	90,92	1.590,92	90,92		3.090,90			-1.500,00	
4.2.	0215	2018 A 63	Produtos turísticos integrados	CIRA	2018/01/01	2019/12/31	0	0102 04050108	4.977,18	2.277,18	4.977,18	2.277,18		9.877,37			-2.700,00	
4.2.	0216	2018 A 64	Projeto D3 - Modernização administrativa	CIRA	2018/01/01	2019/12/31	0	0102 04050108			20.151,69	6.351,69		24.400,00			-13.800,00	
4.2.	0216	2018 A 64	Projeto D3 - Modernização administrativa					0102 08050108	36.033,78	13.333,78	15.882,09	6.982,09					-8.900,00	
4.2.	0217	2018 A 65	Grupo Acção Costeira (GAC)	CIRA	2018/01/01	2018/12/31	0	0102 04050108	553,94	553,94	553,94	553,94						
4.2.	0218	2018 A 66	Campanha promocional Ria de Aveiro	CIRA	2018/01/01	2018/12/31	0	0102 04050108	3.740,72	7.540,72	3.740,72	7.540,72		3.740,71			3.800,00	
4.2.	0219	2018 A 67	Produção, Proteção e Promoção Enguias	CIRA	2018/01/01	2019/12/31	0	0102 04050108	1.351,50	2.751,50	1.351,50	2.751,50		1.351,49			1.400,00	
4.2.	0220	2018 A 68	RUCI - Monitorização	CIRA	2018/01/01	2018/12/31	0	0102 04050108	240,59	240,59	240,59	240,59						
4.2.	0221	2018 A 70	Programação cultural em rede da Região de Aveiro	CIRA	2018/01/01	2018/12/31	0	0102 04050108	345,00	545,00	345,00	545,00					200,00	
4.2.	03	2018 A 59	Protocolos - Apoios ao investimento às freguesias	CM	2018/01/01	2018/12/31	0	0102 08050102	109.500,00	82.100,00	109.500,00	82.100,00					-27.400,00	
TOTAL ...								3.298.124,00	3.155.374,00	3.298.124,00	3.155.374,00		784.570,47	22.000,00			-142.750,00	

Em ___ de _____ de ____

Em ___ de _____ de ____

PRESTAÇÃO DE CONTAS 2018

CONTRATAÇÃO ADMINISTRATIVA SITUAÇÃO DOS CONTRATOS

CONTRATAÇÃO ADMINISTRATIVA																
Situação dos Contratos																
Gerência de 01.01.2018 a 31.12.2018																
MUNICÍPIO DE VAGOS																
ENTIDADE	CONTRATO				VISTO TC		DATA PRIMEIRO PAGAMENTO	PAGAMENTOS NA GERÊNCIA				PAGAMENTOS ACUMULADOS				OBS.
	Objecto	Data	Valor	Mod. Adj.	Nº Reg.	Data		Trabalhos Normais	Revisão de Preços	Trabalhos a Mais	Total	Trabalhos Normais	Revisão de Preços	Trabalhos a Mais	Total	
Socitop, Unipessoal, Lda	Beneficiação de Arruamentos na Freguesia de Vagos e Santo Antonio	18/out/17	81 478,90	a)			25/mar/18	70 948,89			70 948,89	70 948,89		70 948,89		
Socitop, Unipessoal, Lda	Reparação de pavimentos 2016	10/mar/17	348 118,94	a)			19/mar/17	106 099,44	1 256,28		107 355,72	329 585,32	1 256,28	330 841,60		
Sociasfaltos - Asfaltagem de Vias de Comunicação Unipessoal, Lda.	Sinalização Horizontal de Vias	29/mar/17	60 000,00	g)			27/dez/17	41 652,36			41 652,36	52 809,89		52 809,89		
Prioridade, Lda	Beneficiação de Arruamentos na freguesia da Gafanha da Boa Hora	29/mar/17	82 999,99	g)			22/dez/17	8 803,81			8 803,81	71 217,37		71 217,37		
Edilages, SA	Requalificação do espaço público adjacente à Av. Dr. Lucio Vidal -Fase I	21/dez/16	139 644,25	a)			14/fev/17	102 301,80			102 301,80	132 718,09		132 718,09		
Edilages, SA	Trabalhos de Suprimento de erros e omissões - Requalificação do espaço público adjacente à Av. Dr. Lucio Vidal Fase I	29/nov/17	6 827,60	a)			30/out/18	2 901,20			2 901,20	2 901,20		2 901,20	CAE n.º 1	
Manuel Francisco Almeida, SA	Beneficiação da EM 598 - Rines/Sanchequias	26/set/17	2 963 691,24	a)	3448/17	10/jan/18	20/abr/18	562 523,29			562 523,29	562 523,29		562 523,29		
Tecnorém-Engenharia e Construções SA	Beneficiação de Arruamentos na Freguesia de Soza	31/mar/17	149 418,66	a)			30/abr/18	140 528,34			140 528,34	140 528,34		140 528,34		
Rosas Construtores, SA	Requalificação da EM590-Rua Dr. João Mendes Correia da Rocha-Vagos	17/jun/16	298 320,24	a)			30/dez/16	5 960,75			5 960,75	245 500,66		245 500,66		
Ângulo Recto-Construções, Lda	Pista Ciclável da Praia da Vagueira	26/abr/17	54 990,00	a)			22/fev/18	52 406,37			52 406,37	52 406,37		52 406,37		
Rosas Construtores, SA	Beneficiação de arruamentos na freguesia de santa vagen a	05/mar/17	129 047,06	a)			22/dez/17	96 357,76			96 357,76	100 550,85		100 550,85		

ENTIDADE	CONTRATO				VISTO TC		DATA PRIMEIRO PAGAMENTO	PAGAMENTOS NA GERÊNCIA				PAGAMENTOS ACUMULADOS				OBS.
	Objecto	Data	Valor	Mod. Adj.	Nº Reg.	Data		Trabalhos Normais	Revisão de Preços	Trabalhos a Mais	Total	Trabalhos Normais	Revisão de Preços	Trabalhos a Mais	Total	
Vitor Almeida & Filhos, SA	Beneficiação de Arruamentos em Salgueiro e Fontão	23/ago/17	149 622,40	a)			11/jan/18	146 040,83			146 040,83	146 040,83			146 040,83	
Vitor Almeida & Filhos, SA	Beneficiação e reparação de arruamentos	20/out/17	129 996,39	a)			25/mai/18	129 996,38			129 996,38	129 996,38			129 996,38	
Ecofloat-Soluções para escritório, Lda	Aquisição de consumíveis escritório	26/out/16	15 983,20	g)			28/abr/17	4 171,53			4 171,53	7 926,04			7 926,04	
Wire maze-sistemas de informação, SA	Aquisição de serviços de reformulação do website institucional do município de vagos	30/set/14	16 565,60	g)			14/out/15	4 969,68			4 969,68	16 565,60			16 565,60	
Vagoinertes	Aquisição do serviço de maquinas industriais	15/fev/17	20 600,00	g)			29/mai/18	3 645,00			3 645,00	3 645,00			3 645,00	
Vagoinertes	Aquisição de betão B25	15/fev/17	70 000,00	g)			24/jul/17	8 650,00			8 650,00	31 825,00			31 825,00	
Servisan, SA	Aquisição de produtos de higiene e limpeza para os edificios do Município de Vagos(lotes)	02/out/17	14 755,50	g)			26/fev/18	3 487,62			3 487,62	3 487,62			3 487,62	
M. Deliv, Lda	Aquisição de produtos de higiene e limpeza para os edificios do Município de Vagos(lotes)	10/out/17	18 324,65	g)			23/fev/18	2 393,08			2 393,08	2 393,08			2 393,08	
Rubis Energia Portugal, SA	Aquisição continua de gás propano a granel para o centro escolar da Gafanha da Boa Hora	01/out/15	24 810,00	g)			16/fev/16	7 100,80			7 100,80	14 836,52			14 836,52	
Mário Ribeiro & Filhos, Lda	Aquisição de lancil	02/mar/17	67 950,00	g)			21/jul/17	13 523,30			13 523,30	35 511,31			35 511,31	
Mário Ribeiro & Filhos, Lda	Aquisição Lancil de betão	07/mai/18	67 950,00	h)			30/nov/18	2 059,03			2 059,03	2 059,03			2 059,03	
Mário Ribeiro & Filhos, Lda	Aquisição de cimento	17/mar/17	36 000,00	g)			17/mar/17	8 496,00			8 496,00	12 268,80			12 268,80	

ENTIDADE	CONTRATO				VISTO TC		DATA PRIMEIRO PAGAMENTO	PAGAMENTOS NA GERÊNCIA				PAGAMENTOS ACUMULADOS				OBS.
	Objecto	Data	Valor	Mod. Adj.	Nº Reg.	Data		Trabalhos Normais	Revisão de Preços	Trabalhos a Mais	Total	Trabalhos Normais	Revisão de Preços	Trabalhos a Mais	Total	
Agim-Associação para gestão , inovação e modernização do centro urbano de Sever do Vouga	Aquisição do serviço de consultadoria e elaboração de projetos de desenvolvimento do setor agricola	04/jul/16	10 200,00	g)			08/set/16	3 400,00			3 400,00	10 200,00			10 200,00	
Agim-Associação para gestão , inovação e modernização do centro urbano de Sever do Vouga	Aquisição do serviço de consultadoria e elaboração de projetos de desenvolvimento do setor agricola	12/jan/17	20 400,00	g)			08/mar/17	3 400,00			3 400,00	18 700,00			18 700,00	
Agim-Associação para gestão , inovação e modernização do centro urbano de Sever do Vouga	Aquisição do serviço de consultadoria e elaboração de projetos de desenvolvimento do setor agricola	12/fev/18	20 400,00	g)			22/mar/18	17 000,00			17 000,00	17 000,00			17 000,00	
Synergie-Empresa de trabalho temporario, SA	Aquisição de serviço tecnico na area da gestão para apoio a contratação publica	29/nov/17	20 733,00	g)			20/mar/18	14 944,95			14 944,95	14 944,95			14 944,95	
Questão de Balança, Lda	Aquisição do serviço de consultadoria para a elaboração de estudo base, elaboração e acompanhamento de candidatura à linha de apoio ao Turismo Acessível	18/dez/17	15 000,00	g)			20/mar/18	5 000,00			5 000,00	5 000,00			5 000,00	
Synergie-Empresa de trabalho temporario, SA	Aquisição de serviço tecnico na area da gestão para apoio a contratação publica	16/nov/16	20 644,80	g)			22/fev/17	1 002,90			1 002,90	17 923,41			17 923,41	
Synergie-Empresa de trabalho temporario, SA	Aquisição de prestação de serviços de trabalho temporario na area de psicologia	12/fev/18	20 733,00	g)			30/abr/18	13 653,54			13 653,54	13 653,54			13 653,54	
Valinox - Industrias Metalomecanicas, SA	Aquisição do serviço de manutenção e reparação das UTAN da Piscina Municipal de Vagos	06/fev/18	9 102,61	g)			23/nov/18	9 102,61			9 102,61	9 102,61			9 102,61	
Green Trace Architecture, Lda	Aquisição de projeto de execução da Marina da Vagueira e area envolvente e edificio de apoio à atividade nautica	13/fev/18	19 500,00	g)			17/ago/18	17 550,00			17 550,00	17 550,00			17 550,00	
Termofeira-Instalações Termicas, Lda	Serviço de fornecimento e instalação da UTA da Piscina do Colegio de Calvão	26/fev/18	61 081,36	g)			21/set/18	61 081,36			61 081,36	61 081,36			61 081,36	

ENTIDADE	CONTRATO				VISTO TC		DATA PRIMEIRO PAGAMENTO	PAGAMENTOS NA GERÊNCIA				PAGAMENTOS ACUMULADOS				OBS.
	Objecto	Data	Valor	Mod. Adj.	Nº Reg.	Data		Trabalhos Normais	Revisão de Preços	Trabalhos a Mais	Total	Trabalhos Normais	Revisão de Preços	Trabalhos a Mais	Total	
Econorte-Serviços e Produtos Ambientais, Unipessoal, Lda	Aquisição de serviços para extração de ninhos de vespas velutinas	23/jan/18	8 000,00	g)			23/jul/18	2 400,00			2 400,00	2 400,00			2 400,00	
Synergie outsourcing, SA	Aquisição de serviços de dois motoristas de máquinas industriais	06/out/16	27 348,60	g)			30/jan/17	1 574,07			1 574,07	27 348,60			27 348,60	
Synergie outsourcing, SA	Aquisição de serviço tecnico na area de educação especial e reabilitação	16/nov/16	20 644,80	g)			23/fev/17	3 646,57			3 646,57	20 644,80			20 644,80	
Synergie outsourcing, SA	Aquisição de serviço tecnico na area de educação especial e reabilitação	15/fev/18	20 733,00	g)			30/abr/18	11 757,22			11 757,22	11 757,22			11 757,22	
Nos comunicações, SA	Aquisição do serviço de comunicações de voz fixa para o edifício da Camara Municipal de Vagos	10/dez/15	6 000,00	g)			28/jul/16	1 020,00			1 020,00	4 723,50			4 723,50	
Nos Comunicações, Sa	Aquisição de 3 serviços (NOS)	01/jun/18	17 859,60	g)			12/out/18	474,98			474,98	474,98			474,98	
Sonia Cristina Capela Lopes	Aquisição de serviço técnico administrativo para a biblioteca municipal	15/mai/18	5 440,00	g)			30/mai/18	5 100,00			5 100,00	5 100,00			5 100,00	
Nos comunicações, SA	Aquisição do serviço de internet para a Câmara Municipal de Vagos e espaço do cidadão	18/dez/15	12 060,00	g)			28/jul/16	4 020,00			4 020,00	10 251,00			10 251,00	
Nos comunicações, SA	Aquisição de serviço de disponibilização de hotspots wi-fi na Praia da Vagueira	15/jul/16	54 000,00	g)			08/nov/16	15 000,00			15 000,00	37 064,51			37 064,51	
PKF & Associados	Aquisição de serviços de Revisor Oficial de Contas	07/abr/17	8 640,00	g)			09/fev/15	4 320,00			4 320,00	8 640,00			8 640,00	

ENTIDADE	CONTRATO				VISTO TC		DATA PRIMEIRO PAGAMENTO	PAGAMENTOS NA GERÊNCIA				PAGAMENTOS ACUMULADOS				OBS.
	Objecto	Data	Valor	Mod. Adj.	Nº Reg.	Data		Trabalhos Normais	Revisão de Preços	Trabalhos a Mais	Total	Trabalhos Normais	Revisão de Preços	Trabalhos a Mais	Total	
Combustíveis IP5	Fornecimento de gasóleo para sistema de aquecimento do edifício do Município de Vagos	28/nov/16	7 497,00	g)			06/fev/17	1 620,00			1 620,00	7 089,92			7 089,92	
Combustíveis IP5	Fornecimento de gasóleo para sistema de aquecimento do edifício do Município de Vagos	12/dez/17	7 055,00	g)			27/fev/18	6 126,83			6 126,83	6 126,83			6 126,83	
Vagoplano, Lda	Aquisição do serviço de maquinas industriais	28/ago/17	37 004,00	g)			23/abr/18	9 195,20			9 195,20	9 195,20			9 195,20	
Famadec - Fabrica de Manilhas e Derivados de cimento de Vagos,Lda	Aquisição de placas e prumos de betão	19/jan/18	10 510,00	g)			29/mar/18	10 510,00			10 510,00	10 510,00			10 510,00	
Sítio do Passal, Lda	Aluguer de equipamentos para as atividades de Natal	06/dez/17	10 250,00	g)			23/mar/18	10 250,00			10 250,00	10 250,00			10 250,00	
Finlog-Aluguer e comercio de automoveis, SA	Aquisição de aluguer operacional de duas viaturas ligeiras de mercadorias de 6 passageiros na modalidade de renting	11/mar/17	41 019,84	a)			22/nov/17	12 455,74			12 455,74	13 983,22			13 983,22	
Lease Plan Portugal, Lda	Aquisição de 2 viaturas ligeiras de 5 passageiros eletrico	11/mar/17	33 762,24	a)			22/nov/17	11 053,80			11 053,80	12 957,51			12 957,51	
Empreendendo-Ensino, Formação e empreendedorismo, Lda	Aquisição de prestação de serviços de auxiliares de ação educativa pçara o ano 2017/2018	02/out/17	204 325,00	a)			30/nov/17	147 826,25			147 826,25	177 337,53			177 337,53	
Florestas Verdejantes, Lda	Aquisição do serviços de Controlo de especies Vegetais invasoras	21/nov/17	69 994,00	a)			29/mar/18	35 440,00			35 440,00	35 440,00			35 440,00	
Lease Plan Portugal, Lda	Aquisição de aluguer operacional de 3 viaturas ligeiras	17/jun/14	30 492,00	g)			09/set/14	6 258,73			6 258,73	30 459,78			30 459,78	

ENTIDADE	CONTRATO				VISTO TC		DATA PRIMEIRO PAGAMENTO	PAGAMENTOS NA GERÊNCIA				PAGAMENTOS ACUMULADOS				OBS.
	Objecto	Data	Valor	Mod. Adj.	Nº Reg.	Data		Trabalhos Normais	Revisão de Preços	Trabalhos a Mais	Total	Trabalhos Normais	Revisão de Preços	Trabalhos a Mais	Total	
Marcelo Caetano Martins Delgado	Aquisição de serviços de formação e consultadoria nas áreas de administração geral e urbanismo	02/nov/16	12 000,00	g)			29/dez/16	2 000,00			2 000,00	10 000,00		10 000,00		
Marcelo Caetano Martins Delgado	Aquisição de serviços para desenvolvimento de medidas indispensáveis à implementação e consolidação de um sistema de gestão de qualidade no Município de Vagos	08/fev/18	36 000,00	g)			13/jun/18	9 000,00			9 000,00	9 000,00		9 000,00		
Xavier Martins - Soluções em Alumínio, Unipessoal, Lda	Aquisição do serviço de reparação de caixilharia na piscina de Calvão e substituição de portas na piscina municipal de Vagos	23/jan/18	12 550,00	g)			31/ago/18	12 550,00			12 550,00	12 550,00		12 550,00		
Novaflex - Técnicas do Ambiente, SA	Aquisição do serviço de higienização de arruamentos na Praia da Vagueira	17/jul/17	7 680,00	g)			29/mar/18	6 618,54			6 618,54	6 618,54		6 618,54		
Sousa Pinheiro & Montenegro, Sociedade de Advogados, RL	Aquisição de serviços de assessoria jurídica	29/mai/17	11 703,00	g)			24/jul/17	650,17			650,17	9 752,53		9 752,53		
Sousa Pinheiro & Montenegro, Sociedade de Advogados, RL	Aquisição de serviços de assessoria jurídica	30/nov/17	74 700,00	g)			16/mar/18	16 600,00			16 600,00	16 600,00		16 600,00		
Prosperignition, Lda	Aquisição do serviço de organização e promoção do evento Vagueira Neon Summer Fest	01/ago/17	7 350,00	g)			23/fev/18	7 350,00			7 350,00	7 350,00		7 350,00		
Armando & Fatima Empreiteiros, Lda	Fornecimento e reparação de coletor de águas pluviais	23/jan/18	31 504,40	g)			25/jul/18	31 504,40			31 504,40	31 504,40		31 504,40		
Nuno França, Engenharia Civil, Lda	Aquisição projeto de execução das infraestruturas da parcela B do parque empresarial de Soza	22/abr/14	28 180,00	g)			03/out/14	15 499,00			15 499,00	23 953,00		23 953,00		
Armando & Fatima Empreiteiros, Lda	Beneficiação do Cruzamento da Rua da Cabine-Calvão	22/mar/17	31 347,29	a)			20/set/17	10 040,30			10 040,30	30 148,92		30 148,92		

ENTIDADE	CONTRATO				VISTO TC		DATA PRIMEIRO PAGAMENTO	PAGAMENTOS NA GERÊNCIA				PAGAMENTOS ACUMULADOS				OBS.
	Objecto	Data	Valor	Mod. Adj.	Nº Reg.	Data		Trabalhos Normais	Revisão de Preços	Trabalhos a Mais	Total	Trabalhos Normais	Revisão de Preços	Trabalhos a Mais	Total	
Aveiria-Empreendimentos Imobiliarios, Lda	Aquisição do serviço de reparação do Edifício da Câmara Municipal de Vagos	10/jan/18	20 410,00	g)			20/jul/18	20 410,00			20 410,00	20 410,00			20 410,00	
Energiclima-Eletricidade e Canalização, Lda	Aquisição de caldeiras a gas para a piscina municipal de vagos	27/dez/17	10 850,00	g)			19/fev/18	10 850,00			10 850,00	10 850,00			10 850,00	
Energiclima-Eletricidade e Canalização, Lda	Aquisição de caldeira a gas para a piscina municipal de vagos(tanque de 25m)	23/jan/18	11 190,00	g)			22/mai/18	11 190,00			11 190,00	11 190,00			11 190,00	
Book in Loop, Lda	Aquisição de serviço para implementação do projeto SPIN VAGOS	27/set/17	12 400,00	g)			23/abr/18	7 500,25			7 500,25	7 500,25			7 500,25	
Aveiria-Empreendimentos Imobiliarios, Lda	Aquisição de pavê hexagonal	31/mar/17	66 600,00	g)			23/out/17	18 015,20			18 015,20	34 571,95			34 571,95	
Aveiria-Empreendimentos Imobiliarios, Lda	Aquisição de pave holand	13/jun/17	19 600,00	g)			20/nov/17	9 482,48			9 482,48	19 123,72			19 123,72	
Aveiria -Empreendimentos Imobiliarios, Lda	Serviço de fornecimento e colocação de divisorias e cobertura no armazem municipal	10/jan/18	13 622,75	g)			28/jun/18	12 622,75			12 622,75	12 622,75			12 622,75	
Lusagua, Serviços Ambientais, SA	Aquisição de serviços de recolha e transporte de residuos urbanos a destino final	14/out/15	767 892,30	a)	736	19/mai/16	07/out/16	153 962,66			153 962,66	318 809,21			318 809,21	
EDP Comercial - Comercialização de energia, SA	Aquisição dos serviços de fornecimento contínuo de energia elétrica as instalações alimentadas em media tensão, baixa tensão especial e baixa tensão normal	14/dez/15	1 545 623,98	a)			01/jun/16	210 309,72			210 309,72	1 376 774,52			1 376 774,52	
EDP Comercial - Comercialização de energia, SA	Aquisição dos serviços de fornecimento contínuo de energia elétrica as instalações alimentadas em media tensão, baixa tensão especial e baixa tensão normal	01/dez/17	1 418 345,90	a)			29/jun/18	201 023,73			201 023,73	201 023,73			201 023,73	

ENTIDADE	CONTRATO				VISTO TC		DATA PRIMEIRO PAGAMENTO	PAGAMENTOS NA GERÊNCIA				PAGAMENTOS ACUMULADOS				OBS.
	Objecto	Data	Valor	Mod. Adj.	Nº Reg.	Data		Trabalhos Normais	Revisão de Preços	Trabalhos a Mais	Total	Trabalhos Normais	Revisão de Preços	Trabalhos a Mais	Total	
Veryvinil Publicidade, Lda	Aquisição de material grafico	28/abr/16	5 932,00	g)			02/nov/16	576,94			576,94	3 232,72			3 232,72	
Forminho-Consultadoria de Gestão e Formação, Lda	Aquisição do Serviço de Implementação de Atividades de Enriquecimento Curricular 2017/2018	03/out/17	104 835,00	a)			24/abr/18	78 626,25			78 626,25	78 626,25			78 626,25	
Know How Soc. Ensino de Linguas e Ação Social, Unipessoal, Lda	Aquisição de prestação de serviços para desporto e juventude 2016/2017	15/dez/16	204 568,00	a)			20/fev/17	27 218,25			27 218,25	168 519,78			168 519,78	
Know How Soc. Ensino de Linguas e Ação Social, Unipessoal, Lda	Aquisição do prestação de serviços de auxiliares de ação educativa para o ano letivo 2018/2019	27/set/18	180 950,00	a)			22/nov/18	29 436,53			29 436,53	29 436,53			29 436,53	
Pedro Tavares - Engenharia Projectos, Coordenação Seg Dir Obras, Lda	Aquisição de serviço de fiscalização da EM 598 - Rines_Sanchequias	10/abr/18	62 400,00	h)			20/ago/17	6 933,34			6 933,34	6 933,34			6 933,34	
Strong Charon, Soluções de Segurança, Sa	Aquisição de serviço de receção_portaria	10/mai/18	74 780,94	h)			26/dez/18	9 578,68			9 578,68	9 578,68			9 578,68	
Jose Rafael Soares de Lemos	Aquisição de prestação de serviços na área de engenharia eletrotécnica	19/abr/17	18 600,00	g)			30/mai/17	5 580,00			5 580,00	18 600,00			18 600,00	
Jose Rafael Soares de Lemos	Aquisição de prestação de serviços na área de engenharia eletrotécnica	18/mai/18	55 800,00	h)			30/mai/18	11 500,00			11 500,00	11 500,00			11 500,00	
Paulo Valente, Lda	Aquisição do projeto de execução requalificação de habitação social -Bairro Dr. Pedro Guimarães	17/jun/16	6 200,00	g)			29/mar/18	5 890,00			5 890,00	5 890,00			5 890,00	
Edicópia, Lda.	Locação de equipamento de cópia, impressão e digitalização	01/set/15	73 952,00	g)			26/fev/16	14 990,00			14 990,00	54 867,40			54 867,40	
Edicópia, Lda	Locação de equipamento de cópia, impressão e digitalização para armazéns municipais	03/abr/18	4 797,50	g)			26/dez/18	52,50			52,50	52,50			52,50	

ENTIDADE	CONTRATO				VISTO TC		DATA PRIMEIRO PAGAMENTO	PAGAMENTOS NA GERÊNCIA				PAGAMENTOS ACUMULADOS				OBS.
	Objecto	Data	Valor	Mod. Adj.	Nº Reg.	Data		Trabalhos Normais	Revisão de Preços	Trabalhos a Mais	Total	Trabalhos Normais	Revisão de Preços	Trabalhos a Mais	Total	
Savec, Lda	Aquisição de projeto de execução para construção dos armazens municipais	09/jan/16	30 490,00	g)			20/set/17	7 622,50			7 622,50	27 441,00			27 441,00	
Pauta de Sabores Restaurante, Lda	Aquisição do serviço de jantar de natal para funcionarios da câmara municipal de vagos	09/dez/16	7 500,00	g)			06/abr/18	6 270,01			6 270,01	6 270,01			6 270,01	
Lineu Ramos-Produção de espetaculos Unipessoal, Lda	Locação de iluminação de Natal	13/dez/17	11 800,00	g)			23/mar/18	11 800,00			11 800,00	11 800,00			11 800,00	
Lineu Ramos-Produção de espetaculos Unipessoal, Lda	Aluguer de equipamentos para as atividades culturais inseridas nas Festas de Vagos	08/mar/18	19 900,00	g)			20/set/18	19 900,00			19 900,00	19 900,00			19 900,00	
Lineu Ramos-Produção de espetaculos Unipessoal, Lda	Aquisição de serviço de organização das festas de Vagos	10/mar/18	47 115,00	h)			22/mar/18	47 115,00			47 115,00	47 115,00			47 115,00	
Elemento Textil Unipessoal, Lda	Aquisição de material têxtil	20/jun/18	13 514,00	g)			20/nov/18	4 913,45			4 913,45	4 913,45			4 913,45	
Betar Consultores, Lda	Serviços de Inspeção de Diversas pontes e Revisão dos Projetos de Execução das Pontes da Vagueira e da Fareja	03/mar/10	16 800,00	g)			23/mar/10	4 200,00			4 200,00	16 800,00			16 800,00	
Betar Consultores, Lda	Aquisição de reabilitação de Ponte de Areão, Rio Boco, Cardais, Ribeira de Mesas e Ribeira de Tabuação	22/mar/13	24 890,00	g)			20/dez/18	7 467,00			7 467,00	7 467,00			7 467,00	
Luis Ramos Rodrigues	Aquisição de prestação de serviços de psicologia no âmbito do projeto alzheimer	22/set/17	12 000,00	g)			31/out/17	9 000,00			9 000,00	12 000,00			12 000,00	
Cision Portugal Distribuição de Informação Geral, SA	Aquisição do serviço de analise integrada de media e social media e analise sociologica do festival Vagos Metal Fest	11/ago/17	6 200,00	g)			23/fev/18	6 200,00			6 200,00	6 200,00			6 200,00	
Atitudes de Epoca, Lda	Fornecimento e instalação de equipamento de fitness outdoor para Praia da Vagueira	23/ago/17	17 459,50	g)			26/jan/18	17 459,50			17 459,50	17 459,50			17 459,50	

ENTIDADE	CONTRATO				VISTO TC		DATA PRIMEIRO PAGAMENTO	PAGAMENTOS NA GERÊNCIA				PAGAMENTOS ACUMULADOS				OBS.
	Objecto	Data	Valor	Mod. Adj.	Nº Reg.	Data		Trabalhos Normais	Revisão de Preços	Trabalhos a Mais	Total	Trabalhos Normais	Revisão de Preços	Trabalhos a Mais	Total	
Calçadas Agra e Mendes, Lda	Serviço de fornecimento e aplicação de calçada em passeios na Praia da Vagueira	22/dez/17	10 000,00	g)			03/ago/18	5 000,00			5 000,00	5 000,00		5 000,00		
Meo, SA	Aquisição de serviços de comunicações móveis e equipamento	09/ago/17	32 888,10	g)			28/set/17	13 733,06			13 733,06	17 483,80		17 483,80		
Vania Sofia Oliveira da Costa	Aquisição de merchandising da marca Vagos	05/mai/17	7 213,00	g)			26/jun/17	5 049,10			5 049,10	7 213,00		7 213,00		
Rádio Vagos de Vagos FM 88.8	Aquisição de serviço de divulgação das atividades desenvolvidas no concelho de Vagos	17/mar/16	10 108,80	g)			23/ago/18	4 211,99			4 211,99	4 211,99		4 211,99		
Rádio Vagos de Vagos FM 88.8	Aquisição de serviço de divulgação das atividades desenvolvidas no concelho de Vagos	17/fev/17	10 108,80	g)			19/jun/17	5 054,40			5 054,40	10 108,80		10 108,80		
Medidata.Net,Lda	Aquisição de contrato de manutenção de licenças de software SIGMA	23/dez/15	44 843,28	g)			27/mai/16	3 736,94			3 736,94	44 843,28		44 843,28		
Medidata.Net, Lda	Aquisição de contrato de manutenção de licenças de software SIGMA e apoio tecnico	29/dez/17	48 843,12	g)			25/mai/18	14 245,91			14 245,91	14 245,91		14 245,91		
Recurso-Estudos e Projetos de Ambiente e Planeamento, Lda	Aquisição do serviço para elaboração do plano pormenor conjunto das azenhas do Boco	17/jul/15	36 500,00	g)			13/jan/17	5 475,00			5 475,00	10 950,00		10 950,00		
Recurso-Estudos e Projetos de Ambiente e Planeamento, Lda	Aquisição do estudo de impacto ambiental do projeto de execução das infraestruturas do parque empresarial de soza	28/out/16	18 500,00	g)			29/mai/17	1 850,00			1 850,00	18 500,00		18 500,00		
Cotefis	Aquisição do projeto de execução "Requalificação do espaço adjacente à avenida Dr. Lucio Vidal"	28/out/16	7 000,00	g)			20/dez/16	700,00			700,00	7 000,00		7 000,00		
Cotefis	Aquisição do projeto de execução da ação" Reabilitação do palacete Visconde de Valdemouro"	18/abr/17	73 900,00	g)			18/jan/18	48 035,00			48 035,00	48 035,00		48 035,00		

ENTIDADE	CONTRATO				VISTO TC		DATA PRIMEIRO PAGAMENTO	PAGAMENTOS NA GERÊNCIA				PAGAMENTOS ACUMULADOS				OBS.
	Objecto	Data	Valor	Mod. Adj.	Nº Reg.	Data		Trabalhos Normais	Revisão de Preços	Trabalhos a Mais	Total	Trabalhos Normais	Revisão de Preços	Trabalhos a Mais	Total	
Territorio XXI - Gestão Integrada do Território e do ambiente, lda	Aquisição dos projetos de requalificação ambiental do Barreiro de Calvão, das Lagoas de Covão do Lobo e do Parque de Lazer de Carvalhais	22/mai/17	30 000,00	g)			28/mai/18	15 000,00			15 000,00	15 000,00		15 000,00		
Gesinserde, Lda	Aquisição de serviços de tratamento de águas das piscina, fornecimento de produtos químicos e assistência técnica	21/nov/16	57 900,00	g)			27/jun/17	20 212,93			20 212,93	57 900,00		57 900,00		
Gesinserde, Lda	Aquisição de serviços de tratamento de águas das piscina, fornecimento de produtos químicos e assistência técnica	21/nov/17	65 137,50	g)			22/mai/18	37 798,83			37 798,83	37 798,83		37 798,83		
Gesinserde, Lda	Aquisição do serviço de manutenção, reparação ou substituição de equipamentos e materiais na piscina de Vagos e na piscina do Colegio de Calvão	23/jan/18	7 333,24	g)			20/jul/18	7 333,24			7 333,24	7 333,24		7 333,24		
Centro Social e Bem Estar de Ouca	Confeção, fornecimento e acompanhamento de refeições escolares aos alunos do 1.º ciclo da Escola Basica de Ouca	02/out/17	12 325,00	g)			27/dez/18	9 865,00			9 865,00	9 865,00		9 865,00		
Betel Ponte de Vagos	Confeção, fornecimento e acompanhamento de refeições escolares aos alunos do 1.º ciclo da Escola de Fonte de Angeão	11/out/17	64 175,00	g)			22/mar/18	60 047,50			60 047,50	60 047,50		60 047,50		
Associação Boa Hora	Confeção, fornecimento e acompanhamento de refeições escolares aos alunos do 1.º ciclo da Escola da Boa Hora	02/out/17	39 100,00	g)			22/mar/18	35 357,50			35 357,50	35 357,50		35 357,50		
Centro social Paroquial Calvão	Confeção, fornecimento e acompanhamento de refeições escolares aos alunos do 1.º ciclo da Escola da Boa Hora	02/out/17	46 325,00	g)			11/jan/18	34 264,97			34 264,97	34 264,97		34 264,97		

ENTIDADE	CONTRATO				VISTO TC		DATA PRIMEIRO PAGAMENTO	PAGAMENTOS NA GERÊNCIA				PAGAMENTOS ACUMULADOS				OBS.
	Objecto	Data	Valor	Mod. Adj.	Nº Reg.	Data		Trabalhos Normais	Revisão de Preços	Trabalhos a Mais	Total	Trabalhos Normais	Revisão de Preços	Trabalhos a Mais	Total	
Centro Social de Soza	Cofeção, fornecimento e acompanhamento de refeições escolares aos alunos do 1.º ciclo da Escola de Salgueiro e Soza	11/out/17	25 500,00	g)			28/dez/18	20 030,00			20 030,00	20 030,00		20 030,00		
Mimos do Bosque, Unipessoal, Lda	Aquisição de serviço de catering no âmbito da atividades Mês Senior	20/out/17	17 040,00	g)			06/abr/18	12 780,00			12 780,00	12 780,00		12 780,00		
Miguel Angelo Ferreira Vicente	Aquisição de viatura para Proteção Civil	09/fev/18	17 886,18	g)			29/mar/18	17 886,18			17 886,18	17 886,18		17 886,18		
Irradiare, Investigação e Desenvolvimento Em Engenharia e Ambiente,lda	Aquisição do serviço no âmbito da candidatura ao projeto POCTEP Red UrbanSol	12/mar/18	9 450,00	g)			14/set/18	3 307,50			3 307,50	3 307,50		3 307,50		
Fig-industrias Graficas, Sa	Serviço de implementação de agenda cultural e desportiva	28/fev/18	7 520,00	g)			31/ago/18	3 464,78			3 464,78	3 464,78		3 464,78		
Sara Simões Gonçalves Almeida	Aquisição de prestação de serviços de medicina veterinária	20/jan/17	6 000,00	g)			22/fev/17	500,00			500,00	6 000,00		6 000,00		
Sara Simões Gonçalves Almeida	Aquisição de prestação de serviços de medicina veterinária	12/fev/18	12 000,00	g)			28/fev/18	10 700,00			10 700,00	10 700,00		10 700,00		
Fnway - Consulting, Lda	Aquisição de prestação de serviços de consultadoria estratégica e apoio tecnico para elaboração e acomp. De candidaturas de projetos de investimento municipal aos fundos comunitários Portugal 2020	18/jul/16	74 500,00	g)			31/jan/17	24 138,00			24 138,00	56 396,52		56 396,52		
IPSIS - Consultores de Relações Publicas SA	Aquisição do serviço para definição e implementação de estratégia de promoção de Vagos enquanto destino familiar de surf	04/ago/17	24 000,00	g)			27/dez/17	12 000,00			12 000,00	24 000,00		24 000,00		

ENTIDADE	CONTRATO				VISTO TC		DATA PRIMEIRO PAGAMENTO	PAGAMENTOS NA GERÊNCIA				PAGAMENTOS ACUMULADOS				OBS.
	Objecto	Data	Valor	Mod. Adj.	Nº Reg.	Data		Trabalhos Normais	Revisão de Preços	Trabalhos a Mais	Total	Trabalhos Normais	Revisão de Preços	Trabalhos a Mais	Total	
Mega Agencia, Lda	Aquisição de serviços de organização de animação musical no âmbito de evento animar o verão	07/jul/17	64 600,00	g)			26/jan/18	64 600,00			64 600,00	64 600,00		64 600,00		
Mega Agencia, Lda	Aquisição do serviço de aluguer de equipamentos no âmbito do Animar Verão 2017	14/ago/17	6 450,00	g)			26/jan/18	6 450,00			6 450,00	6 450,00		6 450,00		
Claudio André Santos Curto	Prestação de serviços de apoio às freguesias	07/ago/18	13 800,00	g)			27/set/18	5 453,00			5 453,00	5 453,00		5 453,00		
Artur Miguel Trindade Martins Rosa	Prestação de serviços técnicos, na área de animação sociocultural	05/dez/18	11 400,00	g)			21/dez/18	855,00			855,00	855,00		855,00		
João Miguel Sarabando Santos	Aquisição de serviço de organização e realização do evento Municípios sem Fronteiras - Vagos 2018	28/jun/18	16 000,00	g)			13/ago/18	16 000,00			16 000,00	16 000,00		16 000,00		
Suma - Serviços Urbanos Meio Ambiente, S.A	Aquisição de prestação de serviços de limpeza do areal nas praias da Vagueira, do Labrego e do Areão e vigilância de sanitários nas praias vagueira e areão e do parque de merendas da Gafanha da Vagueira e limpeza de arruamentos na Praia da Vagueira	29/nov/17	43 875,00	g)			15/mar/16	18 803,58			18 803,58	40 409,84		40 409,84		
Suma - Serviços Urbanos Meio Ambiente, S.A	Aquisição de serviço de limpeza do areal	23/mai/18	52 394,00	h)			23/nov/18	29 320,87			29 320,87	29 320,87		29 320,87		
Universidade de Aveiro - Campus Universitário de Santiago	Aquisição de serviços de consultadoria para elaboração da revisão da carta educativa de Vagos	18/jul/16	13 200,00	g)			22/mar/17	1 320,00			1 320,00	13 200,00		13 200,00		
Auratus	Aquisição de material gráfico	09/mai/17	7 745,00	g)			29/set/17	4 110,85			4 110,85	7 489,26		7 489,26		
Brimo Britas do Mouquim, Lda	Aquisição de tout-venant de 1.º com transporte	28/abr/17	57 500,00	g)			25/jul/17	33 096,98			33 096,98	56 159,41		56 159,41		

ENTIDADE	CONTRATO				VISTO TC		DATA PRIMEIRO PAGAMENTO	PAGAMENTOS NA GERÊNCIA				PAGAMENTOS ACUMULADOS				OBS.
	Objecto	Data	Valor	Mod. Adj.	Nº Reg.	Data		Trabalhos Normais	Revisão de Preços	Trabalhos a Mais	Total	Trabalhos Normais	Revisão de Preços	Trabalhos a Mais	Total	
Slideshow-Unipessoal, Lda	Aquisição de videos institucionais	11/mar/17	9 850,00	g)			24/jul/17	4 270,00			4 270,00	9 850,00			9 850,00	
Universidade de Aveiro-Campos Universitario de Santiago	Aquisição de serviços de consultadoria para elaboração do projecto educativo de Vagos	07/mar/17	12 100,00	g)			30/ago/17	4 840,00			4 840,00	10 890,00			10 890,00	
Skillmind-consultadoria de gestão e formação	Aquisição de solução tecnológica de gestão de performance integrada de suporte ao SIADAP	07/abr/15	10 000,00	g)			29/fev/16	1 249,98			1 249,98	10 000,00			10 000,00	
Audioglobo, Lda	Aluguer de equipamento de som, luz e imagem para o evento - 2.º RF VAGOS OPEN	28/mar/18	6 969,00	g)			21/set/18	6 969,00			6 969,00	6 969,00			6 969,00	
Irreverente Palpite, Lda	Aquisição do serviço de organização operacionalização e coordenação integral do evento "Vagos Sensation Gourmet 2018"	15/mai/18	17 000,00	g)			18/jun/18	17 000,00			17 000,00	17 000,00			17 000,00	
Limpersil-Limpezas de centro, Lda	Aquisição de serviço de limpeza geral no edificio da Câmara Municipal de Vagos	22/mai/18	19 800,00	g)			20/nov/18	3 300,00			3 300,00	3 300,00			3 300,00	
Best Green-Equipamentos de Protecção e Segurança, Lda	Aquisição de equipamento de proteção individual para os trabalhadores da Camara Municipal de Vagos	01/fev/18	3 825,40	g)			25/jul/18	1 885,48			1 885,48	1 885,48			1 885,48	
Prodemactive, Lda	Aquisição de equipamento de proteção individual para os trabalhadores da Camara Municipal de Vagos	01/fev/18	4 960,00	g)			29/mar/18	2 177,00			2 177,00	2 177,00			2 177,00	
Staff 4 You, Unipessoal, Lda	Aluguer de equipamentos para o Festival Vagos Metal Fest	12/abr/18	12 500,00	g)			03/ago/18	12 500,00			12 500,00	12 500,00			12 500,00	
Limpersil-Limpezas de centro, Lda	Aquisição de serviço de limpeza geral no edificio da Câmara Municipal de Vagos	09/ago/17	12 600,00	g)			27/dez/17	10 800,00			10 800,00	12 600,00			12 600,00	

ENTIDADE	CONTRATO				VISTO TC		DATA PRIMEIRO PAGAMENTO	PAGAMENTOS NA GERÊNCIA				PAGAMENTOS ACUMULADOS				OBS.
	Objecto	Data	Valor	Mod. Adj.	Nº Reg.	Data		Trabalhos Normais	Revisão de Preços	Trabalhos a Mais	Total	Trabalhos Normais	Revisão de Preços	Trabalhos a Mais	Total	
TSL-Trabalho com saude, Lda	Aquisição de serviços de medicina no trabalho	29/fev/16	7 716,00	g)			29/jun/16	2 250,50			2 250,50	7 716,00			7 716,00	
TSL - Trabalho com Saude, Lda	Aquisição de serviços de medicina no trabalho	28/mar/18	7 716,00	g)			23/nov/18	964,50			964,50	964,50			964,50	
Edubox	Aquisição de projetores para os estabelecimentos de educação e ensino do Município	20/abr/18	10 720,00	g)			18/set/18	6 700,00			6 700,00	6 700,00			6 700,00	
Charon II - Empresa de trabalho temporario e outsourcing, unipessoal	Aquisição de serviços de recepção/portaria para o edifício administrativo e armazéns gerais do Município de Vagos	19/mai/17	62 647,36	g)			24/jul/17	31 016,84			31 016,84	59 204,30			59 204,30	
Vortal-Comercio electronico, consultadoria e multimedia, SA	Aquisição de subscrição da plataforma electronica de contratação publica	20/mai/16	13 350,00	g)			21/out/16	4 450,08			4 450,08	11 125,11			11 125,11	
João Freire Simões, Lda	Aquisição de manilhas em betão	27/mai/14	50 035,00	g)			18/dez/14	5 741,29			5 741,29	36 755,74			36 755,74	
João Freire Simões, Lda	Aquisição de manilhas em betão	03/mai/17	54 300,00	g)			16/jun/17	5 371,43			5 371,43	12 223,02			12 223,02	
Total ...								3 803 985,37	1 256,28		3 805 241,65	6 591 633,96	1 256,28		6 592 890,24	

- a) Concurso público
- b) Concurso limitado com prévia qualificação
- c) Concurso limitado com a apresentação de candidaturas
- d) Concurso limitado sem a apresentação de candidaturas
- e) Por negociação com publicação prévia de anúncio
- f) Por negociação sem publicação prévia de anúncio
- g) Ajuste directo
- h) Consulta prévia

**PRESTAÇÃO
DE CONTAS
2018**

**TRANSFERÊNCIAS
CORRENTES - DESPESA**

TRANSFERÊNCIAS CORRENTES - DESPESA
MUN. VAGOS

Período : 2018/01/02 - 2018/12/31

Ano : 2018

Página : 1

Disposições Legais	Entidade Beneficiária	Finalidade	Classific. Económica	Transferências Orçadas	Transferências Efectuadas	Observações
CONTRATOS EMPREGO INSERÇÃO+	ARTUR MIGUEL TRINDADE MARTINS ROSA	CONTRATOS EMPREGO INSERÇÃO	04080203	49.700,00	1.195,64	
CONTRATOS EMPREGO INSERÇÃO+	Amandine Sarabando	CONTRATOS EMPREGO INSERÇÃO	04080203	49.700,00	1.488,56	
CONTRATOS EMPREGO INSERÇÃO+	Ana Margarida Santos Feliciano	CONTRATOS EMPREGO INSERÇÃO	04080203	49.700,00	938,03	
CONTRATOS EMPREGO INSERÇÃO+	Carla Adriana Ferreira Bento	CONTRATOS EMPREGO INSERÇÃO	04080203	49.700,00	1.862,28	
CONTRATOS EMPREGO INSERÇÃO+	Donzília Simoes Ferreira Gomes Dos Santos	CONTRATOS EMPREGO INSERÇÃO	04080203	49.700,00	185,72	
CONTRATOS EMPREGO INSERÇÃO+	Elisa Maria Lobato de Oliveira	CONTRATOS EMPREGO INSERÇÃO	04080203	49.700,00	3.406,35	
CONTRATOS EMPREGO INSERÇÃO+	Elizabeth Ferreira Costa	CONTRATOS EMPREGO INSERÇÃO	04080203	49.700,00	2.177,16	
CONTRATOS EMPREGO INSERÇÃO+	Ercília Maria da Silva Mineiro Teixeira	CONTRATOS EMPREGO INSERÇÃO	04080203	49.700,00	2.475,70	
CONTRATOS EMPREGO INSERÇÃO+	Graciela Maria de Ponte Lourenço	CONTRATOS EMPREGO INSERÇÃO	04080203	49.700,00	175,82	
CONTRATOS EMPREGO INSERÇÃO+	IDILIA JESUS SERRADA	CONTRATOS EMPREGO INSERÇÃO	04080203	49.700,00	215,42	
CONTRATOS EMPREGO INSERÇÃO+	Idalina Maria Marques Picado	CONTRATOS EMPREGO INSERÇÃO	04080203	49.700,00	1.968,16	
CONTRATOS EMPREGO INSERÇÃO+	Jenny Ferreira Conde Azevedo	CONTRATOS EMPREGO INSERÇÃO	04080203	49.700,00	904,35	
CONTRATOS EMPREGO INSERÇÃO+	João Manuel Ferreira Teixeira	CONTRATOS EMPREGO INSERÇÃO	04080203	49.700,00	150,36	
CONTRATOS EMPREGO INSERÇÃO+	Laura Subert	CONTRATOS EMPREGO INSERÇÃO	04080203	49.700,00	1.419,05	
CONTRATOS EMPREGO INSERÇÃO+	Lucia da Conceição Medeiros Ferreira	CONTRATOS EMPREGO INSERÇÃO	04080203	49.700,00	2.599,32	
CONTRATOS EMPREGO INSERÇÃO+	Maria Fátima Fernandes Vieira	CONTRATOS EMPREGO INSERÇÃO	04080203	49.700,00	1.909,42	
CONTRATOS EMPREGO INSERÇÃO+	Maria Manuela Sarabando Ribeiro	CONTRATOS EMPREGO INSERÇÃO	04080203	49.700,00	494,89	
CONTRATOS EMPREGO INSERÇÃO+	Maria Manuela da Cruz Pereira	CONTRATOS EMPREGO INSERÇÃO	04080203	49.700,00	2.475,70	
CONTRATOS EMPREGO INSERÇÃO+	Maria da Conceição de Oliveira Martins Castro	CONTRATOS EMPREGO INSERÇÃO	04080203	49.700,00	181,76	
CONTRATOS EMPREGO INSERÇÃO+	Maria da Gloria de Jesus Barros Ferreira Moreira	CONTRATOS EMPREGO INSERÇÃO	04080203	49.700,00	1.981,23	
CONTRATOS EMPREGO INSERÇÃO+	Maria de Lurdes Ferreira	CONTRATOS EMPREGO INSERÇÃO	04080203	49.700,00	175,82	
CONTRATOS EMPREGO INSERÇÃO+	Maribel Carolina Silva Jesus	CONTRATOS EMPREGO INSERÇÃO	04080203	49.700,00	189,68	
CONTRATOS EMPREGO INSERÇÃO+	Marineide Alejandra Jesus Rocha	CONTRATOS EMPREGO INSERÇÃO	04080203	49.700,00	193,58	
CONTRATOS EMPREGO INSERÇÃO+	Marly Freitas Assunção Souza	CONTRATOS EMPREGO INSERÇÃO	04080203	49.700,00	1.609,66	
CONTRATOS EMPREGO INSERÇÃO+	Monica Daniela Marques da Costa	CONTRATOS EMPREGO INSERÇÃO	04080203	49.700,00	1.586,39	
CONTRATOS EMPREGO INSERÇÃO+	NOEMIA JESUS GRAVE	CONTRATOS EMPREGO INSERÇÃO	04080203	49.700,00	3.169,65	
CONTRATOS EMPREGO INSERÇÃO+	NORBINDA SIMOES ALMEIDA	CONTRATOS EMPREGO INSERÇÃO	04080203	49.700,00	1.847,38	
CONTRATOS EMPREGO INSERÇÃO+	Nelson Jesus Faneca	CONTRATOS EMPREGO INSERÇÃO	04080203	49.700,00	753,13	
CONTRATOS EMPREGO INSERÇÃO+	Paula Margarida Alegrio Mateus	CONTRATOS EMPREGO INSERÇÃO	04080203	49.700,00	1.524,21	
CONTRATOS EMPREGO INSERÇÃO+	Sonia Cristina Capela Lopes	CONTRATOS EMPREGO INSERÇÃO	04080203	49.700,00	739,98	
CONTRATOS EMPREGO INSERÇÃO+	Tânia Fabiana Gonçalves Costa	CONTRATOS EMPREGO INSERÇÃO	04080203	49.700,00	112,85	
CONTRATOS EMPREGO INSERÇÃO+	Vera Patricia Resende de Almeida	CONTRATOS EMPREGO INSERÇÃO	04080203	49.700,00	237,20	
CONTRATOS EMPREGO INSERÇÃO+	Vitor Miguel Martins Dos Santos	CONTRATOS EMPREGO INSERÇÃO	04080203	49.700,00	183,95	
ESTATUTO DA ANMP	Associação Nacional Municípios Portugueses	QUOTA ANUAL	04050104	5.000,00	4.870,68	
REGIME JURIDICO DAS AUTARQUIAS LOCAIS	ALEXANDRA EUFEMIA DE OLIVEIRA	APOIO SOCIAL ESCOLAR	04080299	21.850,00	8,00	
REGIME JURIDICO DAS AUTARQUIAS LOCAIS	ANA PATRICIA AMORIM OLIVEIRA VENTURA	APOIO SOCIAL ESCOLAR	04080299	21.850,00	32,00	
REGIME JURIDICO DAS AUTARQUIAS LOCAIS	ANABELA JESUS SEABRA	APOIO SOCIAL ESCOLAR	04080299	21.850,00	16,00	
REGIME JURIDICO DAS AUTARQUIAS LOCAIS	Adaf - Associação Amigos Pontão	PLANO DE ATIVIDADES	04070103	103.300,00	1.500,00	
REGIME JURIDICO DAS AUTARQUIAS LOCAIS	Agrupamento Escolas Vagos	PROTOCOLOS ESCOLARES	04070101	619.250,00	43.480,80	
REGIME JURIDICO DAS AUTARQUIAS LOCAIS	Always Young- Associação Desportiva, Recreativa Cultural	PLANO DE ATIVIDADES	04070104	298.850,00	15.011,50	
REGIME JURIDICO DAS AUTARQUIAS LOCAIS	Ana Catarina da Silva Oliveira	APOIO SOCIAL ESCOLAR	04080299	21.850,00	16,00	
REGIME JURIDICO DAS AUTARQUIAS LOCAIS	Ana Milene Dos Santos Zagalo	APOIO SOCIAL ESCOLAR	04080299	21.850,00	16,00	
REGIME JURIDICO DAS AUTARQUIAS LOCAIS	Andreia Filipa Ferreira Vieira	APOIO A RENDA	04080299	21.850,00	1.750,00	
REGIME JURIDICO DAS AUTARQUIAS LOCAIS	Andreia Manuela Moreira Ferreira	APOIO A RENDA	04080299	21.850,00	2.100,00	
REGIME JURIDICO DAS AUTARQUIAS LOCAIS	Andreia Rocha Rodrigues Silva	APOIO SOCIAL ESCOLAR	04080299	21.850,00	32,00	
REGIME JURIDICO DAS AUTARQUIAS LOCAIS	Arlindo Rocha Lopes	APOIO A RENDA	04080299	21.850,00	400,00	
REGIME JURIDICO DAS AUTARQUIAS LOCAIS	Associação Charcos & Companhia	PLANO DE ATIVIDADES	04070106	30.850,00	4.000,00	
REGIME JURIDICO DAS AUTARQUIAS LOCAIS	Associação Beira Atlântico Parque	QUOTA	04050108	64.001,00	500,00	
REGIME JURIDICO DAS AUTARQUIAS LOCAIS	Associação Betel Ponte de Vagos	PROTOCOLOS ESCOLARES	04070101	619.250,00	37.738,65	
REGIME JURIDICO DAS AUTARQUIAS LOCAIS	Associação Boa Hora	PROTOCOLOS ESCOLARES	04070101	619.250,00	46.790,59	
REGIME JURIDICO DAS AUTARQUIAS LOCAIS	Associação Ciclismo Trepanelas	PLANO DE ATIVIDADES	04070104	298.850,00	12.290,75	
REGIME JURIDICO DAS AUTARQUIAS LOCAIS	Associação Desportiva Cultural Freguesia Santo André Vagos	PLANO DE ATIVIDADES	04070104	298.850,00	12.880,75	
REGIME JURIDICO DAS AUTARQUIAS LOCAIS	Associação Desportiva de Vagos	PLANO DE ATIVIDADES	04070104	298.850,00	36.230,75	
REGIME JURIDICO DAS AUTARQUIAS LOCAIS	Associação Desportiva e Cultural Sosense	PLANO DE ATIVIDADES	04070104	298.850,00	25.642,75	
REGIME JURIDICO DAS AUTARQUIAS LOCAIS	Associação Humanitária Dos Bombeiros Voluntários Vagos	PROTOCOLOS DE COOPERAÇÃO	04070105	185.400,00	136.874,11	
REGIME JURIDICO DAS AUTARQUIAS LOCAIS	Associação Pais Encarregados de Educação da Escola de Quintã	PROTOCOLOS ESCOLARES	04070101	619.250,00	1.752,05	
REGIME JURIDICO DAS AUTARQUIAS LOCAIS	Associação Rota da Bairrada	PLANO DE ATIVIDADES	04070103	103.300,00	3.000,00	
REGIME JURIDICO DAS AUTARQUIAS LOCAIS	Associação Rota da Bairrada	Valorização económica e territorial do vinho na Região Centro	04050108	64.001,00	3.976,51	

TRANSFERÊNCIAS CORRENTES - DESPESA
MUN. VAGOS

Período : 2018/01/02 - 2018/12/31

Ano : 2018

Página : 2

Disposições Legais	Entidade Beneficiária	Finalidade	Classific. Económica	Transferências Orçadas	Transferências Efectuadas	Observações
REGIME JURIDICO DAS AUTARQUIAS LOCAIS	Associação Solidariedade Social Cultural Santo Andre Vagos	PROTOCOLOS ESCOLARES	04070101	619.250,00	116.666,60	
REGIME JURIDICO DAS AUTARQUIAS LOCAIS	Associação Surfistas de Vagos	PLANO DE ATIVIDADES	04070104	298.850,00	11.000,00	
REGIME JURIDICO DAS AUTARQUIAS LOCAIS	Associação do Rancho Folclórico de Fonte de Angeão	PLANO DE ATIVIDADES	04070103	103.300,00	7.250,00	
REGIME JURIDICO DAS AUTARQUIAS LOCAIS	CANDIDA PAULA ALMEIDA FERRO	APOIO SOCIAL ESCOLAR	04080299	21.850,00	8,00	
REGIME JURIDICO DAS AUTARQUIAS LOCAIS	CARIN SUSANA SANTOS JESUS	APOIO SOCIAL ESCOLAR	04080299	21.850,00	16,00	
REGIME JURIDICO DAS AUTARQUIAS LOCAIS	CATARINA MARIA ALMEIDA PINHEIRO	APOIO SOCIAL ESCOLAR	04080299	21.850,00	16,00	
REGIME JURIDICO DAS AUTARQUIAS LOCAIS	CLARA BELA SANTOS CLARO	APOIO SOCIAL ESCOLAR	04080299	21.850,00	8,00	
REGIME JURIDICO DAS AUTARQUIAS LOCAIS	CRISTINA MARIA COSTA FREIRE	APOIO SOCIAL ESCOLAR	04080299	21.850,00	8,00	
REGIME JURIDICO DAS AUTARQUIAS LOCAIS	CRISTINA MARIA FERREIRA SANTOS SILVA	APOIO SOCIAL ESCOLAR	04080299	21.850,00	16,00	
REGIME JURIDICO DAS AUTARQUIAS LOCAIS	CRISTINA MARIA OLIVEIRA	APOIO SOCIAL ESCOLAR	04080299	21.850,00	16,00	
REGIME JURIDICO DAS AUTARQUIAS LOCAIS	Carla Alexandra Jesus Mota Alves	APOIO SOCIAL ESCOLAR	04080299	21.850,00	8,00	
REGIME JURIDICO DAS AUTARQUIAS LOCAIS	Carla Joana Rodrigues Jesus	APOIO A RENDA	04080299	21.850,00	1.680,00	
REGIME JURIDICO DAS AUTARQUIAS LOCAIS	Celia Maria Cunha Luzes Santos	APOIO SOCIAL ESCOLAR	04080299	21.850,00	16,00	
REGIME JURIDICO DAS AUTARQUIAS LOCAIS	Centro Cultural Desportivo Recreativo Covao Lobo	PLANO DE ATIVIDADES	04070104	298.850,00	11.050,00	
REGIME JURIDICO DAS AUTARQUIAS LOCAIS	Centro Recreativo Ação Cultural Parada Cima	PLANO DE ATIVIDADES	04070104	298.850,00	12.948,25	
REGIME JURIDICO DAS AUTARQUIAS LOCAIS	Centro Social Bem Estar Ouca	PROTOCOLOS ESCOLARES	04070101	619.250,00	21.034,20	
REGIME JURIDICO DAS AUTARQUIAS LOCAIS	Centro Social Freguesia Soza	PROTOCOLO TRANSPORTES	04070106	30.850,00	479,50	
REGIME JURIDICO DAS AUTARQUIAS LOCAIS	Centro Social Freguesia Soza	PROTOCOLOS ESCOLARES	04070101	619.250,00	39.755,91	
REGIME JURIDICO DAS AUTARQUIAS LOCAIS	Centro Social Paroquial Calvão	PROTOCOLOS ESCOLARES	04070101	619.250,00	43.241,61	
REGIME JURIDICO DAS AUTARQUIAS LOCAIS	Centro Social Paroquial Fonte Angeão	PROTOCOLOS ESCOLARES	04070101	619.250,00	2.490,18	
REGIME JURIDICO DAS AUTARQUIAS LOCAIS	Cira- Comunidade Intermunicipal Região Aveiro	COMPARTICIPAÇÃO CAMARARIA	04050108	64.001,00	43.967,08	
REGIME JURIDICO DAS AUTARQUIAS LOCAIS	Clube Natação de Vagos	PLANO DE ATIVIDADES	04070104	298.850,00	2.664,50	
REGIME JURIDICO DAS AUTARQUIAS LOCAIS	Clube Pesca Desportiva Calvão	PLANO DE ATIVIDADES	04070104	298.850,00	3.321,00	
REGIME JURIDICO DAS AUTARQUIAS LOCAIS	Colégio Diocesano Nossa Senhora Apresentação	PLANO DE ATIVIDADES	04070104	298.850,00	1.351,50	
REGIME JURIDICO DAS AUTARQUIAS LOCAIS	Comissão Apoio Social Desenvolvimento Santa Catarina	PROTOCOLOS ESCOLARES	04070101	619.250,00	6.340,91	
REGIME JURIDICO DAS AUTARQUIAS LOCAIS	Comissão Apoio Social Desenvolvimento Santa Catarina	PROTOCOLOS ESCOLARES	04070106	30.850,00	392,87	
REGIME JURIDICO DAS AUTARQUIAS LOCAIS	Cristina Lúcia Gomes Pinho Viegas	APOIO A RENDA	04080299	21.850,00	1.000,00	
REGIME JURIDICO DAS AUTARQUIAS LOCAIS	Cristina Lúcia Gomes Pinho Viegas	APOIO SOCIAL ESCOLAR	04080299	21.850,00	16,00	
REGIME JURIDICO DAS AUTARQUIAS LOCAIS	Cristina Sofia Santos Rocha	APOIO A RENDA	04080299	21.850,00	900,00	
REGIME JURIDICO DAS AUTARQUIAS LOCAIS	DAVID JOSE FERNANDES RODRIGUES	APOIO SOCIAL ESCOLAR	04080299	21.850,00	16,00	
REGIME JURIDICO DAS AUTARQUIAS LOCAIS	Deisy Marques Martins	APOIO SOCIAL ESCOLAR	04080299	21.850,00	8,00	
REGIME JURIDICO DAS AUTARQUIAS LOCAIS	Diana Carina Maduro Santos	APOIO SOCIAL ESCOLAR	04080299	21.850,00	32,00	
REGIME JURIDICO DAS AUTARQUIAS LOCAIS	Diana Catarina Pessoa Trancho	APOIO SOCIAL ESCOLAR	04080299	21.850,00	16,00	
REGIME JURIDICO DAS AUTARQUIAS LOCAIS	ELVIRA ROCILIO MONTEIRO	APOIO SOCIAL ESCOLAR	04080299	21.850,00	16,00	
REGIME JURIDICO DAS AUTARQUIAS LOCAIS	EULALIA MARIA SILVERIO FRADE	APOIO SOCIAL ESCOLAR	04080299	21.850,00	8,00	
REGIME JURIDICO DAS AUTARQUIAS LOCAIS	Eloisa Carina Matias de Jesus Neto	APOIO SOCIAL ESCOLAR	04080299	21.850,00	8,00	
REGIME JURIDICO DAS AUTARQUIAS LOCAIS	Emilia Maria Teixeira de Oliveira	APOIO SOCIAL ESCOLAR	04080299	21.850,00	32,00	
REGIME JURIDICO DAS AUTARQUIAS LOCAIS	FELISBELA BARBEIRA BARRETO ALMEIDA	APOIO SOCIAL ESCOLAR	04080299	21.850,00	8,00	
REGIME JURIDICO DAS AUTARQUIAS LOCAIS	Fabrica Igreja Paroquial Santa Catarina	APOIO AQUISIÇÃO EQUIPAMENTO	04070106	30.850,00	2.750,00	
REGIME JURIDICO DAS AUTARQUIAS LOCAIS	Federação Portuguesa Das Confrarias Gastronomicas	PLANO DE ATIVIDADES	04070103	103.300,00	400,00	
REGIME JURIDICO DAS AUTARQUIAS LOCAIS	Filarmonica Vaguense	PLANO DE ATIVIDADES	04070103	103.300,00	21.500,00	
REGIME JURIDICO DAS AUTARQUIAS LOCAIS	Freguesia Fonte Angeão e Covão Lobo	MARCHAS POPULARES	04050102	351.000,00	3.000,00	
REGIME JURIDICO DAS AUTARQUIAS LOCAIS	Freguesia Fonte Angeão e Covão Lobo	PROTOCOLO DE DELEGAÇÃO DE COMPETÊNCIAS NA FREGUESIA	04050102	351.000,00	32.723,43	
REGIME JURIDICO DAS AUTARQUIAS LOCAIS	Freguesia Ponte de Vagos e Santa Catarina	MARCHAS POPULARES	04050102	351.000,00	3.000,00	
REGIME JURIDICO DAS AUTARQUIAS LOCAIS	Freguesia Ponte de Vagos e Santa Catarina	PROTOCOLO DE DELEGAÇÃO DE COMPETÊNCIAS NA FREGUESIA	04050102	351.000,00	33.622,89	
REGIME JURIDICO DAS AUTARQUIAS LOCAIS	Freguesia Santo André Vagos	MARCHAS POPULARES	04050102	351.000,00	3.000,00	
REGIME JURIDICO DAS AUTARQUIAS LOCAIS	Freguesia Santo André Vagos	PROTOCOLO DE DELEGAÇÃO DE COMPETÊNCIAS NA FREGUESIA	04050102	351.000,00	22.314,75	
REGIME JURIDICO DAS AUTARQUIAS LOCAIS	Freguesia Soza	MARCHAS POPULARES	04050102	351.000,00	3.000,00	
REGIME JURIDICO DAS AUTARQUIAS LOCAIS	Freguesia Soza	PROTOCOLO DE DELEGAÇÃO DE COMPETÊNCIAS NA FREGUESIA	04050102	351.000,00	27.058,51	
REGIME JURIDICO DAS AUTARQUIAS LOCAIS	Freguesia Vagos e Santo Antonio	MARCHAS POPULARES	04050102	351.000,00	3.000,00	
REGIME JURIDICO DAS AUTARQUIAS LOCAIS	Freguesia Vagos e Santo Antonio	PROTOCOLO DE DELEGAÇÃO DE COMPETÊNCIAS NA FREGUESIA	04050102	351.000,00	54.336,76	
REGIME JURIDICO DAS AUTARQUIAS LOCAIS	Freguesia Vagos e Santo Antonio	TRANSPORTE ESCOLAR	04070106	30.850,00	1.249,00	
REGIME JURIDICO DAS AUTARQUIAS LOCAIS	Freguesia de Calvão	MARCHAS POPULARES	04050102	351.000,00	3.000,00	
REGIME JURIDICO DAS AUTARQUIAS LOCAIS	Freguesia de Calvão	PROTOCOLO DE DELEGAÇÃO DE COMPETÊNCIAS NA FREGUESIA	04050102	351.000,00	7.462,50	

TRANSFERÊNCIAS CORRENTES - DESPESA
MUN. VAGOS

Período : 2018/01/02 - 2018/12/31

Ano : 2018

Página : 3

Disposições Legais	Entidade Beneficiária	Finalidade	Classific. Económica	Transferências Orçadas	Transferências Efectuadas	Observações
REGIME JURIDICO DAS AUTARQUIAS LOCAIS	Futebol Clube Vaguense	PLANO DE ATIVIDADES	04070104	298.850,00	32.717,00	
REGIME JURIDICO DAS AUTARQUIAS LOCAIS	GINA MARIA JESUS JOAO	APOIO SOCIAL ESCOLAR	04080299	21.850,00	8,00	
REGIME JURIDICO DAS AUTARQUIAS LOCAIS	GRACIETE MARQUES GONCALVES	APOIO SOCIAL ESCOLAR	04080299	21.850,00	16,00	
REGIME JURIDICO DAS AUTARQUIAS LOCAIS	Gaticão- Associação Amigos Dos Animais Abandonados	PLANO DE ATIVIDADES	04070106	30.850,00	12.000,00	
REGIME JURIDICO DAS AUTARQUIAS LOCAIS	Greças - Associação Desportiva Recreativa Cultural Santo António	PLANO DE ATIVIDADES	04070104	298.850,00	32.089,30	
REGIME JURIDICO DAS AUTARQUIAS LOCAIS	Greças - Associação Desportiva Recreativa Cultural Santo António	PROTOCOLO TRANSPORTES	04070101	619.250,00	5.417,10	
REGIME JURIDICO DAS AUTARQUIAS LOCAIS	Grupo Coral Santa Cecilia de Calvão	PLANO DE ATIVIDADES	04070103	103.300,00	7.550,00	
REGIME JURIDICO DAS AUTARQUIAS LOCAIS	Grupo Cénico Arlequim - Museu do Brincar	PLANO DE ATIVIDADES	04070103	103.300,00	39.500,00	
REGIME JURIDICO DAS AUTARQUIAS LOCAIS	Grupo Desportivo Calvão	PLANO DE ATIVIDADES	04070104	298.850,00	27.763,25	
REGIME JURIDICO DAS AUTARQUIAS LOCAIS	Grupo Folclórico Santo Antonio Vagos	PLANO DE ATIVIDADES	04070103	103.300,00	11.250,00	
REGIME JURIDICO DAS AUTARQUIAS LOCAIS	HELENA CRISTINA MONTEIRO	APOIO SOCIAL ESCOLAR	04080299	21.850,00	32,00	
REGIME JURIDICO DAS AUTARQUIAS LOCAIS	IRENE MARIA SANTOS PEREIRA	APOIO SOCIAL ESCOLAR	04080299	21.850,00	16,00	
REGIME JURIDICO DAS AUTARQUIAS LOCAIS	Isabel Cristina Picado Nogueira Lopes	APOIO SOCIAL ESCOLAR	04080299	21.850,00	16,00	
REGIME JURIDICO DAS AUTARQUIAS LOCAIS	Isaura Maria Carvalho Silva Marques	APOIO SOCIAL ESCOLAR	04080299	21.850,00	16,00	
REGIME JURIDICO DAS AUTARQUIAS LOCAIS	Jackeline Almas Neves Caetano	APOIO SOCIAL ESCOLAR	04080299	21.850,00	8,00	
REGIME JURIDICO DAS AUTARQUIAS LOCAIS	Jessica Rosario de Almeida Marcilio	APOIO SOCIAL ESCOLAR	04080299	21.850,00	16,00	
REGIME JURIDICO DAS AUTARQUIAS LOCAIS	Jose Carlos Lopes Mendes	APOIO A RENDA	04080299	21.850,00	1.200,00	
REGIME JURIDICO DAS AUTARQUIAS LOCAIS	José Carlos Dos Santos Rosa	APOIO SOCIAL ESCOLAR	04080299	21.850,00	16,00	
REGIME JURIDICO DAS AUTARQUIAS LOCAIS	Junta Freguesia Gafanha Boa Hora	MARCHAS POPULARES	04050102	351.000,00	3.000,00	
REGIME JURIDICO DAS AUTARQUIAS LOCAIS	Junta Freguesia Gafanha Boa Hora	PROTOCOLO DE DELEGAÇÃO DE COMPETÊNCIAS NA FREGUESIA	04050102	351.000,00	30.728,62	
REGIME JURIDICO DAS AUTARQUIAS LOCAIS	Junta Freguesia Ouca	MARCHAS POPULARES	04050102	351.000,00	3.000,00	
REGIME JURIDICO DAS AUTARQUIAS LOCAIS	Junta Freguesia Ouca	PROTOCOLO DE DELEGAÇÃO DE COMPETÊNCIAS NA FREGUESIA	04050102	351.000,00	21.368,25	
REGIME JURIDICO DAS AUTARQUIAS LOCAIS	Juveforce - Associação Desportiva e Cultural de Ponte de Vagos	PLANO DE ATIVIDADES	04070104	298.850,00	38.688,75	
REGIME JURIDICO DAS AUTARQUIAS LOCAIS	LENIA MARIA SANTOS RESENDE	APOIO SOCIAL ESCOLAR	04080299	21.850,00	8,00	
REGIME JURIDICO DAS AUTARQUIAS LOCAIS	LILIANA ISABEL SIMOES SOUSA	APOIO SOCIAL ESCOLAR	04080299	21.850,00	16,00	
REGIME JURIDICO DAS AUTARQUIAS LOCAIS	LILIANA SOFIA MATOS OLIVEIRA	APOIO SOCIAL ESCOLAR	04080299	21.850,00	16,00	
REGIME JURIDICO DAS AUTARQUIAS LOCAIS	LUCIA FATIMA ROCHA RODRIGUES PEREIRA	APOIO SOCIAL ESCOLAR	04080299	21.850,00	8,00	
REGIME JURIDICO DAS AUTARQUIAS LOCAIS	LUCIANO SANTOS NEVES	APOIO SOCIAL ESCOLAR	04080299	21.850,00	8,00	
REGIME JURIDICO DAS AUTARQUIAS LOCAIS	LURDES BATISTA DOMINGUES	APOIO SOCIAL ESCOLAR	04080299	21.850,00	8,00	
REGIME JURIDICO DAS AUTARQUIAS LOCAIS	Laura Maria Simões Grave	APOIO SOCIAL ESCOLAR	04080299	21.850,00	16,00	
REGIME JURIDICO DAS AUTARQUIAS LOCAIS	Laura Martins	APOIO SOCIAL ESCOLAR	04080299	21.850,00	8,00	
REGIME JURIDICO DAS AUTARQUIAS LOCAIS	Laura Subert	APOIO SOCIAL ESCOLAR	04080299	21.850,00	16,00	
REGIME JURIDICO DAS AUTARQUIAS LOCAIS	Liliana Patricia Santos Silva	APOIO A RENDA	04080299	21.850,00	1.980,00	
REGIME JURIDICO DAS AUTARQUIAS LOCAIS	MARIA ELENA NUNES OLIVEIRA COSTA	APOIO SOCIAL ESCOLAR	04080299	21.850,00	16,00	
REGIME JURIDICO DAS AUTARQUIAS LOCAIS	MARIA ISABEL CLEMENTINHO TAVARES MALTEZ	APOIO SOCIAL ESCOLAR	04080299	21.850,00	16,00	
REGIME JURIDICO DAS AUTARQUIAS LOCAIS	MARIA ISABEL SIMOES CALDEIRA	APOIO A RENDA	04080299	21.850,00	1.200,00	
REGIME JURIDICO DAS AUTARQUIAS LOCAIS	MARIA ISABEL SIMOES CALDEIRA	APOIO SOCIAL ESCOLAR	04080299	21.850,00	16,00	
REGIME JURIDICO DAS AUTARQUIAS LOCAIS	MARIANA LISBETH SILVA MORA	APOIO SOCIAL ESCOLAR	04080299	21.850,00	8,00	
REGIME JURIDICO DAS AUTARQUIAS LOCAIS	Mafalda Sofia da Silva Ribau	APOIO SOCIAL ESCOLAR	04080299	21.850,00	8,00	
REGIME JURIDICO DAS AUTARQUIAS LOCAIS	Maria Alice Nogueira Martins	APOIO SOCIAL ESCOLAR	04080299	21.850,00	16,00	
REGIME JURIDICO DAS AUTARQUIAS LOCAIS	Maria Cristina Oliveira Silva	APOIO SOCIAL ESCOLAR	04080299	21.850,00	16,00	
REGIME JURIDICO DAS AUTARQUIAS LOCAIS	Maria Sofia Lopes Silva	APOIO SOCIAL ESCOLAR	04080299	21.850,00	8,00	
REGIME JURIDICO DAS AUTARQUIAS LOCAIS	Maria da Conceição Macedo Dias	APOIO A RENDA	04080299	21.850,00	1.080,00	
REGIME JURIDICO DAS AUTARQUIAS LOCAIS	Maribel Oliveira D. Ferreira	APOIO SOCIAL ESCOLAR	04080299	21.850,00	8,00	
REGIME JURIDICO DAS AUTARQUIAS LOCAIS	Marisa Sofia Ferreira Teixeira	APOIO A RENDA	04080299	21.850,00	300,00	
REGIME JURIDICO DAS AUTARQUIAS LOCAIS	Marisol Cardoso Conde Carvalhais	APOIO SOCIAL ESCOLAR	04080299	21.850,00	16,00	
REGIME JURIDICO DAS AUTARQUIAS LOCAIS	NEIDY ANJOS SANTOS	APOIO SOCIAL ESCOLAR	04080299	21.850,00	8,00	
REGIME JURIDICO DAS AUTARQUIAS LOCAIS	Nantilla Jesus Nunes	APOIO A RENDA	04080299	21.850,00	900,00	
REGIME JURIDICO DAS AUTARQUIAS LOCAIS	Nuno Rafael Queirós de Almeida	APOIO A RENDA	04080299	21.850,00	1.250,00	
REGIME JURIDICO DAS AUTARQUIAS LOCAIS	OLGA CRISTINA ROCHA SIMOES	APOIO SOCIAL ESCOLAR	04080299	21.850,00	8,00	
REGIME JURIDICO DAS AUTARQUIAS LOCAIS	Orfeão de Vagos	PLANO DE ATIVIDADES	04070103	103.300,00	5.250,00	
REGIME JURIDICO DAS AUTARQUIAS LOCAIS	Oxana Kirilyuk	APOIO A RENDA	04080299	21.850,00	1.350,00	
REGIME JURIDICO DAS AUTARQUIAS LOCAIS	Oxana Kirilyuk	APOIO SOCIAL ESCOLAR	04080299	21.850,00	16,00	
REGIME JURIDICO DAS AUTARQUIAS LOCAIS	PAULO JORGE SILVA SAO MARCOS	APOIO SOCIAL ESCOLAR	04080299	21.850,00	16,00	
REGIME JURIDICO DAS AUTARQUIAS LOCAIS	PETRA CARINA PEREIRA NAVE BRITO	APOIO SOCIAL ESCOLAR	04080299	21.850,00	16,00	
REGIME JURIDICO DAS AUTARQUIAS LOCAIS	ROSA MARIA JESUS SEIXEIRO	APOIO SOCIAL ESCOLAR	04080299	21.850,00	16,00	
REGIME JURIDICO DAS AUTARQUIAS LOCAIS	Rafaela Silva Freire	APOIO SOCIAL ESCOLAR	04080299	21.850,00	16,00	
REGIME JURIDICO DAS AUTARQUIAS LOCAIS	Rancho Folclórico Luz e Vida Ponte de Vagos	PLANO DE ATIVIDADES	04070103	103.300,00	3.750,00	

TRANSFERÊNCIAS CORRENTES - DESPESA
MUN. VAGOS

Período : 2018/01/02 - 2018/12/31

Ano : 2018

Página : 4

Disposições Legais	Entidade Beneficiária	Finalidade	Classific. Económica	Transferências Orçadas	Transferências Efectuadas	Observações
REGIME JURIDICO DAS AUTARQUIAS LOCAIS	Rosa Arlete Rocha	APOIO A RENDA	04080299	21.850,00	300,00	
REGIME JURIDICO DAS AUTARQUIAS LOCAIS	Roseli da Silva Souza	APOIO SOCIAL ESCOLAR	04080299	21.850,00	16,00	
REGIME JURIDICO DAS AUTARQUIAS LOCAIS	SANDRA ADELAIDE SOUSA LOPES	APOIO SOCIAL ESCOLAR	04080299	21.850,00	16,00	
REGIME JURIDICO DAS AUTARQUIAS LOCAIS	SARA NOGUEIRA SILVA	APOIO SOCIAL ESCOLAR	04080299	21.850,00	16,00	
REGIME JURIDICO DAS AUTARQUIAS LOCAIS	SOPIA MARGARIDA SOUSA LOPES	APOIO SOCIAL ESCOLAR	04080299	21.850,00	16,00	
REGIME JURIDICO DAS AUTARQUIAS LOCAIS	SONIA CRISTINA CARAPINHO SIMOES	APOIO SOCIAL ESCOLAR	04080299	21.850,00	8,00	
REGIME JURIDICO DAS AUTARQUIAS LOCAIS	SUSANA CRISTINA JESUS JULIAO	APOIO SOCIAL ESCOLAR	04080299	21.850,00	8,00	
REGIME JURIDICO DAS AUTARQUIAS LOCAIS	SUSANA JESUS DIONISIO	APOIO SOCIAL ESCOLAR	04080299	21.850,00	16,00	
REGIME JURIDICO DAS AUTARQUIAS LOCAIS	SUSANA MANUELA FERREIRA FRANCISCO BRANCO	APOIO SOCIAL ESCOLAR	04080299	21.850,00	8,00	
REGIME JURIDICO DAS AUTARQUIAS LOCAIS	SUSANA SOARES MONTEIRO	APOIO SOCIAL ESCOLAR	04080299	21.850,00	32,00	
REGIME JURIDICO DAS AUTARQUIAS LOCAIS	Sandra Sofia Ribeiro Pereira	APOIO SOCIAL ESCOLAR	04080299	21.850,00	16,00	
REGIME JURIDICO DAS AUTARQUIAS LOCAIS	Sandrina Sofia Silva de Jesus Pereira	APOIO SOCIAL ESCOLAR	04080299	21.850,00	8,00	
REGIME JURIDICO DAS AUTARQUIAS LOCAIS	Santa Casa Misericordia Vagos	TRANSPORTE ENSINO ESPECIAL	04070101	619.250,00	26.363,00	
REGIME JURIDICO DAS AUTARQUIAS LOCAIS	Sara Margarita Neves Jesus Pereira	APOIO SOCIAL ESCOLAR	04080299	21.850,00	8,00	
REGIME JURIDICO DAS AUTARQUIAS LOCAIS	Sara Maria Pequeno Simões	APOIO SOCIAL ESCOLAR	04080299	21.850,00	8,00	
REGIME JURIDICO DAS AUTARQUIAS LOCAIS	Silvina Jesus Oliveira Marques	APOIO SOCIAL ESCOLAR	04080299	21.850,00	16,00	
REGIME JURIDICO DAS AUTARQUIAS LOCAIS	Sociedade Columbofila Soza	PLANO DE ATIVIDADES	04070104	298.850,00	2.050,00	
REGIME JURIDICO DAS AUTARQUIAS LOCAIS	Sonia Margarida Jesus Simões	APOIO SOCIAL ESCOLAR	04080299	21.850,00	16,00	
REGIME JURIDICO DAS AUTARQUIAS LOCAIS	Sonia Susana Silva	APOIO SOCIAL ESCOLAR	04080299	21.850,00	8,00	
REGIME JURIDICO DAS AUTARQUIAS LOCAIS	Suzana Margarida Silva Ferreira Passos	APOIO SOCIAL ESCOLAR	04080299	21.850,00	16,00	
REGIME JURIDICO DAS AUTARQUIAS LOCAIS	Sónia de Jesus Ferreira Simões	APOIO SOCIAL ESCOLAR	04080299	21.850,00	16,00	
REGIME JURIDICO DAS AUTARQUIAS LOCAIS	Teresa Preciosa Cardoso Gil	APOIO SOCIAL ESCOLAR	04080299	21.850,00	16,00	
REGIME JURIDICO DAS AUTARQUIAS LOCAIS	UTILIA SANTOS GANDAREZ	APOIO SOCIAL ESCOLAR	04080299	21.850,00	16,00	
REGIME JURIDICO DAS AUTARQUIAS LOCAIS	VANIA ALEXANDRA AZEVEDO PINTO	APOIO SOCIAL ESCOLAR	04080299	21.850,00	32,00	
REGIME JURIDICO DAS AUTARQUIAS LOCAIS	Vanessa Gomes Lopes	APOIO SOCIAL ESCOLAR	04080299	21.850,00	8,00	
REGIME JURIDICO DAS AUTARQUIAS LOCAIS	Vania Maria Santos Conde	APOIO SOCIAL ESCOLAR	04080299	21.850,00	8,00	
REGIME JURIDICO DAS AUTARQUIAS LOCAIS	Vera Catarina Silva Cardoso	APOIO SOCIAL ESCOLAR	04080299	21.850,00	8,00	
REGIME JURIDICO DAS AUTARQUIAS LOCAIS	Vera Lúcia Ferreira Teixeira da Silva	APOIO SOCIAL ESCOLAR	04080299	21.850,00	8,00	
REGIME JURIDICO DAS AUTARQUIAS LOCAIS	Viktoriya Senych	APOIO SOCIAL ESCOLAR	04080299	21.850,00	8,00	
REGIME JURIDICO DAS AUTARQUIAS LOCAIS	Vsc - Vagos Sport Clube	PLANO DE ATIVIDADES	04070104	298.850,00	3.000,00	
			Total ...	23.574.903,00	1.296.531,51	

PRESTAÇÃO DE CONTAS 2018

TRANSFERÊNCIAS DE CAPITAL - DESPESA



MORADA
Rua da Saudade
3840 - 420 Vagos

CONTATO
Tel.: 234 799 600
www.cm-vagos.pt
geral@cm-vagos.pt

TRANSFERÊNCIAS CAPITAL - DESPESA
MUN. VAGOS

Período : 2018/01/02 - 2018/12/31

Ano : 2018

Página : 1

Disposições Legais	Entidade Beneficiária	Finalidade	Classific. Económica	Transferências Orçados	Transferências Efectuadas	Observações
REGIME JURIDICO DAS AUTARQUIAS LOCAIS	Associação Desportiva Cultural Freguesia Santo André Vagos	APOIO A CONSTRUÇÃO INSTALAÇÕES	080701	172.000,00	42.900,00	
REGIME JURIDICO DAS AUTARQUIAS LOCAIS	Associação Humanitária Dos Bombeiros Voluntários Vagos		080701	172.000,00	20.000,00	
REGIME JURIDICO DAS AUTARQUIAS LOCAIS	Cira- Comunidade Intermunicipal Região Aveiro	COMPARTICIPAÇÃO CAMARARIA - CAPITAL SOCIAL	08050108	14.273,00	6.666,67	
REGIME JURIDICO DAS AUTARQUIAS LOCAIS	Freguesia Fonte Angeão e Covão Lobo	APOIO AO INVESTIMENTO	08050102	82.100,00	7.307,88	
REGIME JURIDICO DAS AUTARQUIAS LOCAIS	Freguesia Ponte de Vagos e Santa Catarina	APOIO AO INVESTIMENTO	08050102	82.100,00	7.508,76	
REGIME JURIDICO DAS AUTARQUIAS LOCAIS	Freguesia Santo André Vagos	APOIO AO INVESTIMENTO	08050102	82.100,00	4.983,38	
REGIME JURIDICO DAS AUTARQUIAS LOCAIS	Freguesia Soza	APOIO AO INVESTIMENTO	08050102	82.100,00	6.042,76	
REGIME JURIDICO DAS AUTARQUIAS LOCAIS	Freguesia Vagos e Santo Antonio	APOIO AO INVESTIMENTO	08050102	82.100,00	12.134,62	
REGIME JURIDICO DAS AUTARQUIAS LOCAIS	Fábrica Igreja Paroquial Freguesia Gafanha Boa Hora	APOIO PARA SUBSTITUIÇÃO TELHADO IGREJ	080701	172.000,00	5.500,00	
REGIME JURIDICO DAS AUTARQUIAS LOCAIS	Fábrica Igreja Paroquial Santo António	APOIO PARA OBRAS CASA PAROQUIAL	080701	172.000,00	7.500,00	
REGIME JURIDICO DAS AUTARQUIAS LOCAIS	Gaticão- Associação Amigos Dos Animais Abandonados	APOIO A CONSTRUÇÃO DE INSTALAÇÕES	080701	172.000,00	12.000,00	
REGIME JURIDICO DAS AUTARQUIAS LOCAIS	Junta Freguesia Gafanha Boa Hora	APOIO AO INVESTIMENTO	08050102	82.100,00	6.922,38	
REGIME JURIDICO DAS AUTARQUIAS LOCAIS	Junta Freguesia Ouca	APOIO AO INVESTIMENTO	08050102	82.100,00	4.772,00	
REGIME JURIDICO DAS AUTARQUIAS LOCAIS	Rancho Folclórico Luz e Vida Ponte de Vagos	APOIO A AQUISIÇÃO DE EQUIPAMENTO	080701	172.000,00	1.075,00	
			Total ...	1.620.973,00	145.313,45	

PRESTAÇÃO DE CONTAS 2018

TRANSFERÊNCIAS CORRENTES - RECEITA

TRANSFERÊNCIAS CORRENTES - RECEITA
MUN. VAGOS

Período : 2018/01/02 - 2018/12/31

Ano : 2018

Página : 1

Disposições Legais	Entidade Financiadora	Finalidade	Classific. Económica	Transferências Orçadas	Transferências Obtidas	Observações
APOIO AO FUNCIONAMENTO DOS GABINETES TÉCNICOS FLORESTAIS - 2017	Instituto Conservação da Natureza e Das Florestas	APOIO AO FUNCIONAMENTO DO GABINETE TÉCNICO FLORESTAL	06030199	1.000.000,00	13.937,14	
CAMPANHA DE APOIO A ESTERILIZAÇÃO DE CÃES E GATOS DE COMPANHIA	Direção Geral de Alimentação Veterinária	APOIO A ESTERILIZAÇÃO DE CÃES E GATOS	06030199	1.000.000,00	1.295,00	
CONTRATOS EMPREGO INSERÇÃO+	Iefp - Instituto de Emprego e Formação Profissional de Aveiro. I. P.	CONTRATOS EMPREGO INSERÇÃO+	06030199	1.000.000,00	5.624,65	
FUNDO AMBIENTAL - RESOLUÇÃO CONSELHO DE MINISTROS 11-a/2018	Agência Portuguesa do Ambiente	INTERVENÇÃO DE CORRECÇÃO TORRENCIAL	06030199	1.000.000,00	69.766,35	
FUNDO EUROPEU DE DESENVOLVIMENTO REGIONAL	UNIVERSIDADE COIMBRA	GANHA - Gestão Sustentável de Acácia	06030601	118.000,00	31.931,44	
LEI DE PROTEÇÃO DE CRIANÇAS E JOVENS EM PERIGO	Comissão Nacional de Promoção Dos Direitos e Proteção Das Crianças e Jovens	PROTOCOLO DE COOPERAÇÃO - COMISSÃO DE PROTECCÃO A CRIANÇAS E JOVENS	060601	21.000,00	20.416,20	
MISSÃO TURISMO DE PORTUGAL	Turismo Centro Portugal	APOIO A ATIVIDADE MUNICIPAL COM IMPACTO TURISTICO	06030199	1.000.000,00	7.500,00	
ORÇAMENTO DE ESTADO 2018	Direcção Geral Autarquias Locais	FUNDO EQUILIBRIO FINANCEIRO	06030101	4.651.962,00	4.651.962,00	
ORÇAMENTO DE ESTADO 2018	Direcção Geral Autarquias Locais	FUNDO SOCIAL MUNICIPAL	06030102	378.809,00	378.809,00	
ORÇAMENTO DE ESTADO 2018	Direcção Geral Autarquias Locais	PARTICIPAÇÃO FIXA NO IRS	06030103	509.922,00	509.922,00	
PROGRAMA PEPAL	Instituto Gestão Financeira Segurança Social, Ip	PROGRAMA ESTAGIOS PEPAL	06030601	118.000,00	4.416,72	
PROTOCOLO COM O MUNICIPIO DE ILHAVO	Município de Ilhavo	CANIL MUNICIPAL	060501	15.000,00	10.140,00	
REGIME JURIDICO APLICAVEL AO FUNCIONAMENTO DA AÇÃO SOCIAL ESCOLAR	Direção- Geral Estabelecimentos Escolares- Direção Serviços Região Centro	PROTOCOLOS DE COOPERAÇÃO - AÇÃO SOCIAL ESCOLAR	06030199	1.000.000,00	486.746,65	
REGIME JURIDICO ORGANIZAÇÃO E GESTÃO DOS TRANSPORTES ESCOLARES	Agrupamento Escolas Vagos	FINANCIAMENTO TRANSPORTES ESCOLARES	06030199	1.000.000,00	24.202,28	
REGULAMENTOS QREN	Cira- Comunidade Intermunicipal Região Aveiro	COMPARTICIPAÇÃO PROJETO PIMTRA	06030601	118.000,00	15.386,65	
			Total ...	12.930.693,00	6.232.056,08	

**PRESTAÇÃO
DE CONTAS
2018**

**TRANSFERÊNCIAS
DE CAPITAL - RECEITA**



MORADA
Rua da Saudade
3840 - 420 Vagos

CONTATO
Tel.: 234 799 600
www.cm-vagos.pt
geral@cm-vagos.pt

TRANSFERÊNCIAS CAPITAL - RECEITA
MUN. VAGOS

Período : 2018/01/02 - 2018/12/31

Ano : 2018
Página : 1

Disposições Legais	Entidade Financiadora	Finalidade	Classific. Económica	Transferências Orçadas	Transferências Obtidas	Observações
FUNDO EUROPEU DE DESENVOLVIMENTO REGIONAL	Agência Para o Desenvolvimento e Coesão	PROJETO "EXPANSÃO DO PES - PARCELA B"	10030701	2.076.000,00	76.496,54	
FUNDO EUROPEU DE DESENVOLVIMENTO REGIONAL	Cira- Comunidade Intermunicipal Região Aveiro	PROJETO "CARTOGRAFIA 10K"	10030701	2.076.000,00	520,10	
ORÇAMENTO DE ESTADO 2018	Direcção Geral Autarquias Locais	FUNDO EQUILIBRIO FINANCEIRO	10030101	516.885,00	516.885,00	
Total ...				4.668.885,00	593.901,64	

PRESTAÇÃO DE CONTAS 2018

CONTAS DE ORDEM

ENTIDADE		MAPA DAS CONTAS DE ORDEM				DATA	ANO	PAGINA
MUN. VAGOS		Período: 2018/01/02 a 2018/12/31				2019/03/28	2018	1
COD. CONTA	DESIGNAÇÃO	SALDO INICIAL		DO PERÍODO		SALDO FINAL		
		DEBITO	CREDITO	DEBITO	CREDITO	DEVEDOR	CREDOR	
09	CONTAS DE ORDEM		835.607,62	88.165,83	157.408,68		904.850,47	
09.1	RECIBOS PARA COBRANÇA							
09.1.1	EXERCÍCIO ANTERIOR							
09.1.1.1	Receita Liquidada							
09.1.1.2	Receita Cobrada							
09.1.1.3	Receita Anulada							
09.1.2	EXERCÍCIO CORRENTE							
09.1.2.1	Receita Liquidada							
09.1.2.2	Receita Cobrada							
09.1.2.3	Receita Anulada							
09.2	FUNDOS CAUCIONADOS		835.607,62	88.165,83	157.408,68		904.850,47	
09.2.1	CAUÇÕES - FORN. DE IMOBILIZADO		306.546,83	64.572,22	95.630,44		337.605,05	
09.2.1.1	Prestada		306.546,83		95.630,44		402.177,27	
09.2.1.2	Devolvida			64.572,22		64.572,22		
09.2.1.3	Accionada							
09.2.2	CAUÇÕES - FORNECEDORES							
09.2.2.1	Prestada							
09.2.2.2	Devolvida							
09.2.2.3	Accionada							
09.2.3	CAUÇÕES - CREDITORES DIVERSOS		529.060,79	23.593,61	61.778,24		567.245,42	
09.2.3.1	Cobrada		529.060,79		61.778,24		590.839,03	
09.2.3.2	Devolvida			23.593,61		23.593,61		
09.2.3.3	Accionada							
TOTAL ...			835.607,62	88.165,83	157.408,68		904.850,47	

**PRESTAÇÃO
DE CONTAS
2018**

**DEMONSTRAÇÃO DAS
MERCADORIAS
VENDIDAS E DAS
MATÉRIAS CONSUMIDAS**

Demonstração do Custo das Mercadorias Vendidas e das Matérias Consumidas

MUNICÍPIO DE VAGOS		ANO 2018
Movimentos	Material de escritório, consumíveis diversos	Matérias-primas, subsidiárias e de consumo
Existências iniciais	10 811,91	36 144,18
Compras	15 026,90	268 804,28
Regularização de existências	0,00	0,00
Existências finais	9 257,67	33 919,66
Custos no exercício	16 581,14	271 028,80

PRESTAÇÃO DE CONTAS 2018

CUSTO DAS FUNÇÕES

CUSTO DAS FUNÇÕES

No cumprimento do disposto no ponto 2.8.3 do DL 54-A/99 de 22/2 - Plano Oficial de Contabilidade das Autarquias Locais (POCAL), Município de Vagos continuou o trabalho desenvolvido no âmbito da Contabilidade Analítica (CA).

Relativamente à CA apresenta-se o balancete dos custos por funções com custos do Município foram tratados segundo uma ótica económica e repartidos por custos diretos e custos indiretos.

O balancete dos custos por funções apresenta duas componentes de custos que somadas perfazem o custo total de cada função. Estas componentes são: “CR.99- Outros Custos” que inclui a totalidade dos custos diretos, nomeadamente os materiais, a mão-de-obra direta, a atividade de máquinas e viaturas e outros custos diretos e a outra componente “CI.01 – Imputações de custos indiretos a funções” que inclui o montante de custos indiretos imputados a cada função que foram calculados com base nos custos diretos.

ENTIDADE		BALANCETE ANALITICO POR CENTRO DE CUSTOS				DATA	ANO	PAGINA	
MUN. VAGOS		PERIODO : Janeiro		A Apuramento	Contas de reclassificação incluídas		2019/03/18	2018	1
CONTA PL. ANALITICA	CONTA PLANO GERAL		DO PERIODO		ACUMULADO		SALDO		
			DEBITO	CREDITO	DEBITO	CREDITO	DEVEDOR	CREADOR	
97		CUSTOS POR FUNÇÕES	15.318.454,41	19.294,83	15.318.454,41	19.294,83	15.299.159,58		
97.01		FUNÇÕES GERAIS	1.227.114,65		1.227.114,65		1.227.114,65		
97.01.01		SERVIÇOS GERAIS DE ADMINISTRAÇÃO PÚBLICA	763.229,63		763.229,63		763.229,63		
97.01.01.01		ADMINISTRACAO GERAL	763.229,63		763.229,63		763.229,63		
	CI.01	Imputações de custos indirectos a funções	444.332,26		444.332,26		444.332,26		
	CR.99	Outros Custos	318.897,37		318.897,37		318.897,37		
97.01.02		SEGURANÇA E ORDEM PÚBLICAS	463.885,02		463.885,02		463.885,02		
97.01.02.01		PROTECÇÃO CIVIL E LUTA CONTRA INCÊNDIOS	463.885,02		463.885,02		463.885,02		
	CI.01	Imputações de custos indirectos a funções	270.062,31		270.062,31		270.062,31		
	CR.99	Outros Custos	193.822,71		193.822,71		193.822,71		
97.02		FUNÇÕES SOCIAIS	7.575.024,25		7.575.024,25		7.575.024,25		
97.02.01		EDUCAÇÃO	2.134.378,24		2.134.378,24		2.134.378,24		
97.02.01.01		ENSINO NÃO SUPERIOR	2.129.191,97		2.129.191,97		2.129.191,97		
	CI.01	Imputações de custos indirectos a funções	1.239.555,80		1.239.555,80		1.239.555,80		
	CR.99	Outros Custos	889.636,17		889.636,17		889.636,17		
97.02.01.02		SERVIÇOS AUXILIARES DE ENSINO	5.186,27		5.186,27		5.186,27		
	CI.01	Imputações de custos indirectos a funções	3.019,40		3.019,40		3.019,40		
	CR.99	Outros Custos	2.166,87		2.166,87		2.166,87		
97.02.03		SEGURANÇA E ACÇÃO SOCIAIS	1.160.007,55		1.160.007,55		1.160.007,55		
97.02.03.01		SEGURANÇA SOCIAL	604.574,38		604.574,38		604.574,38		
	CI.01	Imputações de custos indirectos a funções	351.969,01		351.969,01		351.969,01		
	CR.99	Outros Custos	252.605,37		252.605,37		252.605,37		
97.02.03.02		ACÇÃO SOCIAL	555.433,17		555.433,17		555.433,17		
	CI.01	Imputações de custos indirectos a funções	323.360,45		323.360,45		323.360,45		
	CR.99	Outros Custos	232.072,72		232.072,72		232.072,72		
97.02.04		HABITAÇÃO E SERVIÇOS COLECTIVOS	1.986.149,81		1.986.149,81		1.986.149,81		
97.02.04.01		HABITAÇÃO	5.982,55		5.982,55		5.982,55		
	CI.01	Imputações de custos indirectos a funções	3.482,55		3.482,55		3.482,55		
	CR.99	Outros Custos	2.500,00		2.500,00		2.500,00		
97.02.04.04		ABASTECIMENTO DE ÁGUA	276.116,33		276.116,33		276.116,33		
	CI.01	Imputações de custos indirectos a funções	160.749,47		160.749,47		160.749,47		
	CR.99	Outros Custos	115.366,86		115.366,86		115.366,86		
97.02.04.05		RESÍDUOS SÓLIDOS	1.311.384,20		1.311.384,20		1.311.384,20		
	CI.01	Imputações de custos indirectos a funções	763.453,08		763.453,08		763.453,08		
	CR.99	Outros Custos	547.931,12		547.931,12		547.931,12		
97.02.04.06		PROTECÇÃO DO MEIO AMBIENTE E CONSERVAÇÃO NATUREZA	392.666,73		392.666,73		392.666,73		
	CI.01	Imputações de custos indirectos a funções	228.601,27		228.601,27		228.601,27		
	CR.99	Outros Custos	164.065,46		164.065,46		164.065,46		
97.02.05		SERVICOS CULTURAIS, RECREATIVOS E RELIGIOSOS	2.294.488,65		2.294.488,65		2.294.488,65		
97.02.05.01		CULTURA	266.648,53		266.648,53		266.648,53		
	CI.01	Imputações de custos indirectos a funções	155.236,17		155.236,17		155.236,17		
	CR.99	Outros Custos	111.412,36		111.412,36		111.412,36		
97.02.05.02		DESPORTO, RECREIO E LAZER	1.335.662,51		1.335.662,51		1.335.662,51		
	CI.01	Imputações de custos indirectos a funções	777.588,13		777.588,13		777.588,13		
	CR.99	Outros Custos	558.074,38		558.074,38		558.074,38		
97.02.05.03		OUTRAS ACTIVIDADES CÍVICAS E RELIGIOSAS	692.177,61		692.177,61		692.177,61		
A TRANSPORTAR ...			8.109.961,29		8.109.961,29		8.109.961,29		

ENTIDADE		BALANCETE ANALITICO POR CENTRO DE CUSTOS					DATA	ANO	PAGINA
MUN. VAGOS		PERIODO : Janeiro A Apuramento Contas de reclassificação incluídas					2019/03/18	2018	2
CONTA PL. ANALITICA	CONTA PLANO GERAL		DO PERIODO		ACUMULADO		SALDO		
			DEBITO	CREDITO	DEBITO	CREDITO	DEVEDOR	CREADOR	
TRANSPORTE ...			8.109.961,29		8.109.961,29		8.109.961,29		
97.03	CI.01	Imputações de custos indirectos a funções	402.969,20		402.969,20		402.969,20		
	CR.99	Outros Custos	289.208,41		289.208,41		289.208,41		
97.03.02		FUNÇÕES ECONÓMICAS	3.229.182,95	19.294,83	3.229.182,95	19.294,83	3.209.888,12		
		INDUSTRIA E ENERGIA	1.295.767,82	19.294,83	1.295.767,82	19.294,83	1.276.472,99		
97.03.03	CI.01	Imputações de custos indirectos a funções	743.127,82		743.127,82		743.127,82		
	CR.99	Outros Custos	552.640,00	19.294,83	552.640,00	19.294,83	533.345,17		
97.03.03.01		TRANSPORTES E COMUNICAÇÕES	700.733,68		700.733,68		700.733,68		
		TRANSPORTES RODOVIÁRIOS	700.733,68		700.733,68		700.733,68		
97.03.04	CI.01	Imputações de custos indirectos a funções	407.948,08		407.948,08		407.948,08		
	CR.99	Outros Custos	292.785,60		292.785,60		292.785,60		
97.03.04.01		COMÉRCIO E TURISMO	1.232.681,45		1.232.681,45		1.232.681,45		
		MERCADOS E FEIRAS	29.818,12		29.818,12		29.818,12		
97.03.04.02	CI.01	Imputações de custos indirectos a funções	17.359,30		17.359,30		17.359,30		
	CR.99	Outros Custos	12.458,82		12.458,82		12.458,82		
97.04		TURISMO	1.202.863,33		1.202.863,33		1.202.863,33		
	CI.01	Imputações de custos indirectos a funções	700.277,33		700.277,33		700.277,33		
97.04.02	CR.99	Outros Custos	502.586,00		502.586,00		502.586,00		
		OUTRAS FUNÇÕES	3.287.132,56		3.287.132,56		3.287.132,56		
97.04.03		TRANSFERÊNCIAS ENTRE ADMINISTRAÇÕES	1.779.156,29		1.779.156,29		1.779.156,29		
	CI.01	Imputações de custos indirectos a funções	1.035.777,71		1.035.777,71		1.035.777,71		
97.04.03	CR.99	Outros Custos	743.378,58		743.378,58		743.378,58		
		DIVERSAS NÃO ESPECIFICADAS	1.507.976,27		1.507.976,27		1.507.976,27		
	CI.01	Imputações de custos indirectos a funções	877.905,13		877.905,13		877.905,13		
	CR.99	Outros Custos	630.071,14		630.071,14		630.071,14		
TOTAL ...			15.318.454,41	19.294,83	15.318.454,41	19.294,83	15.299.159,58		

PRESTAÇÃO DE CONTAS 2018

RESUMO DIÁRIO DE TESOURARIA

ENTIDADE		RESUMO DIÁRIO DE TESOOURARIA Nº. 306							DATA	ANO	PÁGINA
MON. VAGOS		Data : 2018/12/31							2019/03/20	2018	1
CONTA	CX/BC	DESIGNAÇÃO	ANTERIOR		DO DIA		ACUMULADO		SALDO		
			DÉBITO	CRÉDITO	DÉBITO	CRÉDITO	DÉBITO	CRÉDITO	DEVEDOR	CREADOR	
11		CAIXA	16.096.394,78	16.094.945,85	358.937,09	358.937,09	16.455.331,87	16.453.882,94	1.448,93		
11.1	CX	Caixa	15.674.729,13	15.673.280,20	358.937,09	358.937,09	16.033.666,22	16.032.217,29	1.448,93		
		CAIXA	15.674.729,13	15.673.280,20	358.937,09	358.937,09	16.033.666,22	16.032.217,29	1.448,93		
11.2	CX1	Caixa 1	106.698,35	106.698,35			106.698,35	106.698,35			
		Caixa 1	106.698,35	106.698,35			106.698,35	106.698,35			
11.3	CX2	Caixa 2	67.497,01	67.497,01			67.497,01	67.497,01			
		Caixa 2	67.497,01	67.497,01			67.497,01	67.497,01			
11.4	CX3	Caixa 3	91.632,34	91.632,34			91.632,34	91.632,34			
		Caixa 3	91.632,34	91.632,34			91.632,34	91.632,34			
11.5	CX4	Caixa 4	140.424,95	140.424,95			140.424,95	140.424,95			
		Caixa 4	140.424,95	140.424,95			140.424,95	140.424,95			
11.6	CX5	Caixa 5	6.913,00	6.913,00			6.913,00	6.913,00			
		Caixa 5	6.913,00	6.913,00			6.913,00	6.913,00			
11.8		Fundo de maneoio	8.500,00	8.500,00			8.500,00	8.500,00			
11.8.1		Silvério Regalado	1.000,00	1.000,00			1.000,00	1.000,00			
11.8.10		Pedro Bento	1.000,00	1.000,00			1.000,00	1.000,00			
11.8.2		Paulo Sousa	1.000,00	1.000,00			1.000,00	1.000,00			
11.8.3		Dulcinia Sereno	1.000,00	1.000,00			1.000,00	1.000,00			
11.8.4		António Castro	750,00	750,00			750,00	750,00			
11.8.5		Nuno André	750,00	750,00			750,00	750,00			
11.8.6		Jorge Almeida	750,00	750,00			750,00	750,00			
11.8.7		Amilcar Raimundo	750,00	750,00			750,00	750,00			
11.8.8		Pereira de Moura	750,00	750,00			750,00	750,00			
11.8.9		Hugo Silva	750,00	750,00			750,00	750,00			
12		DEPÓSITOS EM INSTITUIÇÕES FINANCEIRAS	16.826.506,32	15.556.876,79	351.523,27	466.917,20	17.178.029,59	16.023.793,99	1.154.235,60		
12.1		CAIXA GERAL DE DEPÓSITOS	15.052.976,34	14.237.643,62	351.523,27	64.933,87	15.404.499,61	14.302.577,49	1.101.922,12		
	0035/00000227730	CGD	13.394.507,79	13.246.372,65	351.523,27	64.825,87	13.746.031,06	13.311.198,52	434.832,54		
	0035/00003943431	CGD	663.292,99	96.602,05			663.292,99	96.602,05	566.690,94		
	0035/00003946430	CGD	884.417,09	819.351,79		108,00	884.417,09	819.459,79	64.957,30		
	0035/00011803830	CGD	7.671,53	2.894,75			7.671,53	2.894,75	4.776,78		
	0035/00016347530	CGD	103.086,94	72.422,38			103.086,94	72.422,38	30.664,56		
12.2		CAIXA DE CRÉDITO AGRÍCOLA MÚTUO	913.898,51	506.489,92		401.983,33	913.898,51	908.473,25	5.425,26		
	0045/40070493769	CCAM	913.898,51	506.489,92		401.983,33	913.898,51	908.473,25	5.425,26		
12.4		MONTEPIO GERAL	1.837,34				1.837,34		1.837,34		
	0036/00001000001	MG	1.837,34				1.837,34		1.837,34		
12.5		MILLENNIUM BCP	16.142,36				16.142,36		16.142,36		
	0033/17180010752	MILLENNIUM	16.142,36				16.142,36		16.142,36		
12.6		NOVO BANCO	34.684,69	30.642,69			34.684,69	30.642,69	4.042,00		
	0007/000000000001	NB	34.684,69	30.642,69			34.684,69	30.642,69	4.042,00		
12.7		BANCO BPI	61.145,77	54.337,52			61.145,77	54.337,52	6.808,25		
	0010/00004938526	BPI	61.145,77	54.337,52			61.145,77	54.337,52	6.808,25		
12.8		SANTANDER TOTTA	745.821,31	727.763,04			745.821,31	727.763,04	18.058,27		
	0018/01267805020	SANTANDER	3.120,78				3.120,78		3.120,78		
	0018/36848463020	SANTANDER	742.700,53	727.763,04			742.700,53	727.763,04	14.937,49		
TOTAL DE DISPONIBILIDADES			32.922.901,10	31.651.822,64	710.460,36	825.854,29	33.633.361,46	32.477.676,93	1.155.684,53		
DOCUMENTOS											
DOTAÇÕES ORÇAMENTAIS			13.999.011,96	13.688.497,78	358.937,09	474.223,02	14.357.949,05	14.162.720,80	195.228,25		
DOTAÇÕES NÃO ORÇAMENTAIS			1.892.634,73	932.052,57		108,00	1.892.634,73	932.160,57	960.474,16		

Serviço de Tesouraria,

Funcionário,

Orgão Executivo,

PRESTAÇÃO DE CONTAS 2018

SÍNTESE DAS RECONCILIAÇÕES BANCÁRIAS

Síntese das Reconciliações Bancárias

MUNICÍPIO DE VAGOS				2018
Instituição Bancária		Saldo em 31.12.2018 a)	Saldo Contabilístico b)	Observações c)
Banco	Nº de Conta			
Caixa Geral de Depósitos	00000227730	544 804,81	434 832,54	(1)
Caixa Geral de Depósitos	00003943431	87 131,51	566 690,94	(1)
Caixa Geral de Depósitos	00003946430	11 010,29	64 957,30	(1)
Caixa Geral de Depósitos	00011803830	338,95	4 776,78	(1)
Caixa Geral de Depósitos	00016347530	32 352,96	30 664,56	(1)
Cx. Crédito Agrícola Mútuo	4007049376	11 476,43	5 425,26	(1)
Montepio Geral	00001000001	1 716,93	1 837,34	(1)
Millennium BCP	17180010752	16 142,36	16 142,36	(1)
Novo Banco	00000000001	4 229,88	4 042,00	(1)
Banco BPI	00004938526	6 819,65	6 808,25	(1)
Santander Totta	01267805020	2 960,78	3 120,78	(1)
Santander Totta	36848463020	13 336,49	14 937,49	(1)
Total			1 154 235,60	

O Dirigente responsável pela área Administrativa e/ou Financeira

Assinatura, _____

O Membro do executivo responsável pela área / pelouro financeiro

Assinatura, _____

a) Valor do saldo constante do extracto bancário à data de 31.12.2018

b) Importância constante do Resumo Diário de Tesouraria

c) Consoante a situação:

(1) Reconciliação efectuada e justificadas as divergências

(2) Reconciliação efectuada mas não justificada a divergência

de

(3) Reconciliação não efectuada

