

PRESTAÇÃO DE CONTAS 2017



MORADA

Rua da Saudade
3840 - 420 Vagos

CONTACTO

T - 234 799 600
www.cm-vagos.pt
geral@cm-vagos.pt

ÍNDICE

05	RELATÓRIO DE GESTÃO
25	BALANÇO
30	DEMONSTRAÇÃO DE RESULTADOS
33	MAPA DO CONTROLO ORÇAMENTAL DA RECEITA
39	MAPA DO CONTROLO ORÇAMENTAL DA DESPESA
45	EXECUÇÃO DO PLANO PLURIANUAL DE INVESTIMENTOS
51	EXECUÇÃO DO PLANO DE ATIVIDADES MUNICIPAIS
57	ANEXO ÀS DEMONSTRAÇÕES FINANCEIRAS
71	CARACTERIZAÇÃO DA ENTIDADE
75	MAPA DO ATIVO BRUTO
79	MAPA DE AMORTIZAÇÕES
83	MAPA DE AMORTIZAÇÕES DETALHADO
87	DEMONSTRAÇÕES DE RESULTADOS FINANCEIROS
89	DEMONSTRAÇÕES DE RESULTADOS EXTRAORDINÁRIOS
91	FLUXOS DE CAIXA
97	RESUMO DOS FLUXOS DE CAIXA
99	MAPA DE OPERAÇÕES DE TESOURARIA
115	MAPA DOS EMPRÉSTIMOS
117	MAPA DE OUTRAS DÍVIDAS A TERCEIROS
129	MODIFICAÇÕES AO ORÇAMENTO DA RECEITA
133	MODIFICAÇÕES AO ORÇAMENTO DA DESPESA
139	MODIFICAÇÕES AO PLANO PLURIANUAL DE INVESTIMENTOS
147	MODIFICAÇÕES AO PLANO DE ATIVIDADES MUNICIPAIS
153	CONTRATAÇÃO ADMINISTRATIVA - SITUAÇÃO DOS CONTRATOS
167	MAPA DAS TRANSFERÊNCIAS CORRENTES - DESPESA
173	MAPA DAS TRANSFERÊNCIAS DE CAPITAL - DESPESA
175	MAPA DAS TRANSFERÊNCIAS CORRENTES - RECEITA
177	MAPA DAS TRANSFERÊNCIAS DE CAPITAL - RECEITA
179	MAPA DAS CONTAS DE ORDEM
181	DEMONSTRAÇÃO DAS MERCADORIAS VENDIDAS E MATÉRIAS CONSUMIDAS
183	CUSTO DAS FUNÇÕES
187	RESUMO DIÁRIO DE TESOURARIA
189	SÍNTESE DAS RECONCILIAÇÕES BANCÁRIAS
191	DECLARAÇÕES - LCPA

PRESTAÇÃO DE CONTAS 2017

Relatório de Gestão



RELATÓRIO DE GESTÃO

SIGLAS A UTILIZAR:

IMI – Imposto Municipal sobre Imóveis

IMT – Imposto Municipal sobre as Transmissões Onerosas de Imóveis

IUC – Imposto Único de Circulação

POCAL – Plano Oficial de Contabilidade das Autarquias Locais

SNC-AP – Sistema de Normalização Contabilística para as Administrações Públicas

FAM – Fundo de Apoio Municipal

PAEL - Plano de Apoio à Economia Local

IPSS – Instituição Particular de Solidariedade Social

PPI – Plano Plurianual de Investimentos

PAM – Plano de Atividades Municipais

RFALEI – Regime Financeiro das Autarquias Locais e das Comunidades Intermunicipais

RELATÓRIO DE GESTÃO

EXECUÇÃO ORÇAMENTAL

Receita

No ano de 2017 o valor da receita bruta cobrada atingiu 13.540.206,71 €, um crescimento de 3,1% em relação ao ano anterior e que corresponde 78,6% do orçamento retificado. Parcialmente verifica-se que este crescimento tem origem na componente de capital, mais 29,2%, com a componente corrente a manter o nível de cobrança anterior (crescimento de 0,08%). No global, o peso da receita corrente na receita total decresceu de 89,5% para 86,9%.

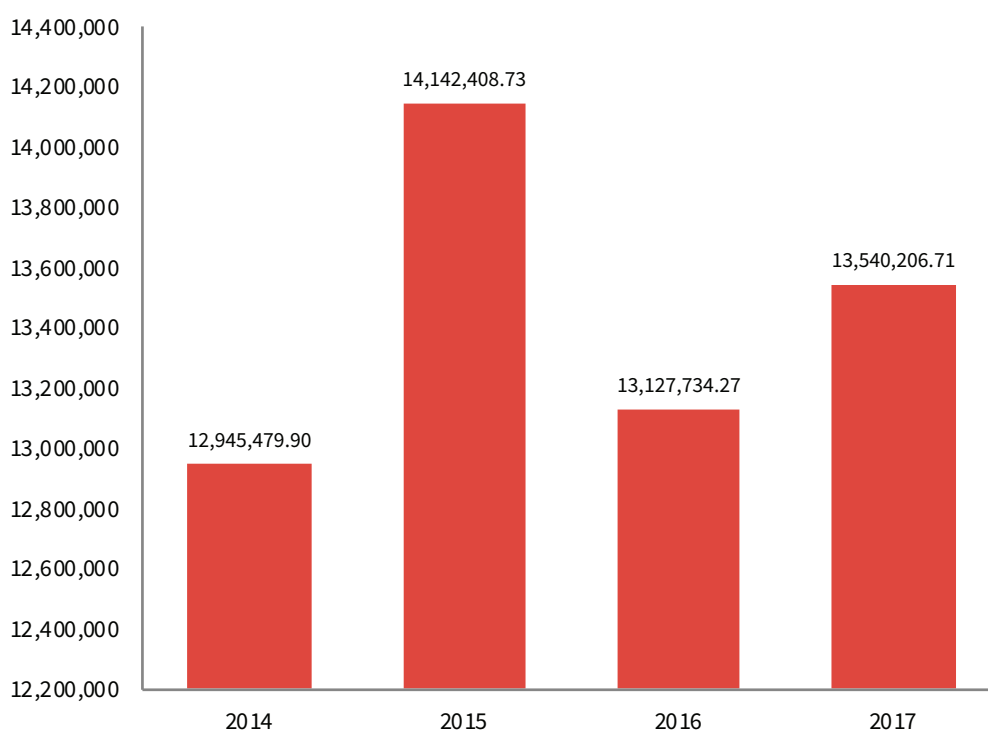


Gráfico 1 - Receita Total Cobrada

A generalidade das rubricas da receita corrente cresceram face ao ano anterior, sendo este crescimento mais visível nas taxas, multas e outras penalidades (mais 42,3%) que beneficiou, em parte, do pagamento por parte da Autoridade Tributária e Aduaneira de juros de mora acumulados. Ainda assim as taxas relativas a loteamentos e obras tiveram um crescimento significativo de 26,1%. Quanto aos impostos diretos, verificou-se um aumento de 2,0% sendo o IMT e o IUC aqueles que registaram um maior crescimento, com 13,1% e 8,6% respetivamente.

Relativamente às receitas de capital, o crescimento registado deve-se em larga medida à venda dos terrenos dos armazéns municipais no Bairro de S. João com o recebimento de 350.000,00 € do valor da venda, tendo os restantes 327.500,00 € sido recebidos já no mês de janeiro. Contudo, e ainda nas receitas de capital, a arrecadação de fundos comunitários cresceu 5,8%

RELATÓRIO DE GESTÃO

EXECUÇÃO ORÇAMENTAL

Receita

(totalizando cerca de 506 mil euros) com o início da execução do programa Portugal 2020 mas também com a conclusão dos processos de encerramento do anterior quadro comunitário, incluindo a aprovação das candidaturas em regime de overbooking relativamente às obras de “Beneficiação da Ponte da Vagueira” e “Beneficiação da EM 595”.

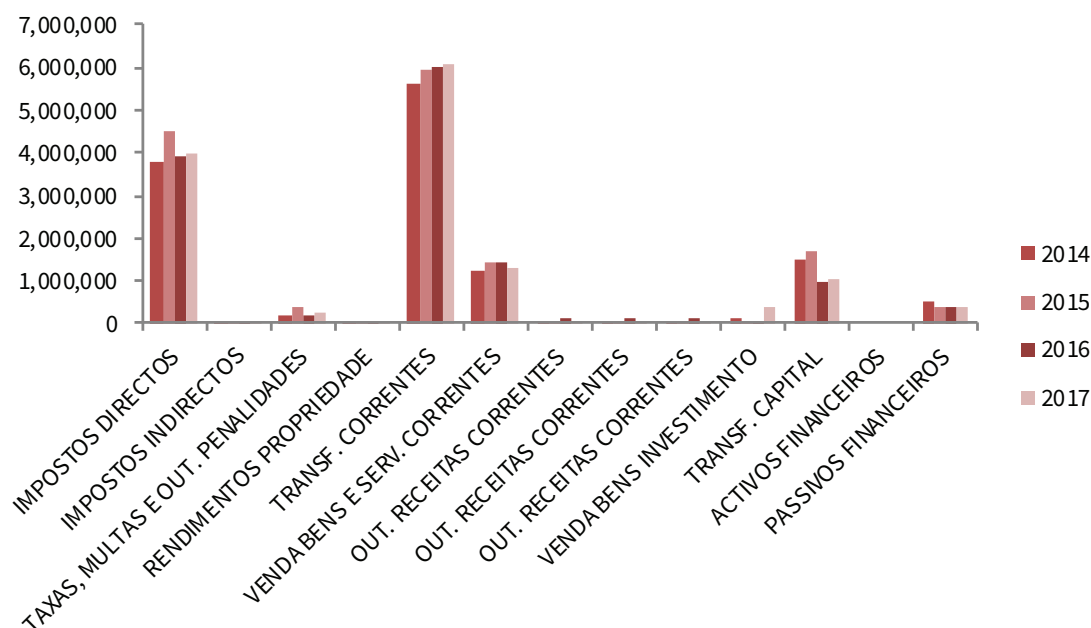


Gráfico 2 - Evolução da Receita por Rúbricas

O nível de execução do orçamento retificado cresceu nas duas componentes da receita, mas com maior relevo nas receitas de capital.

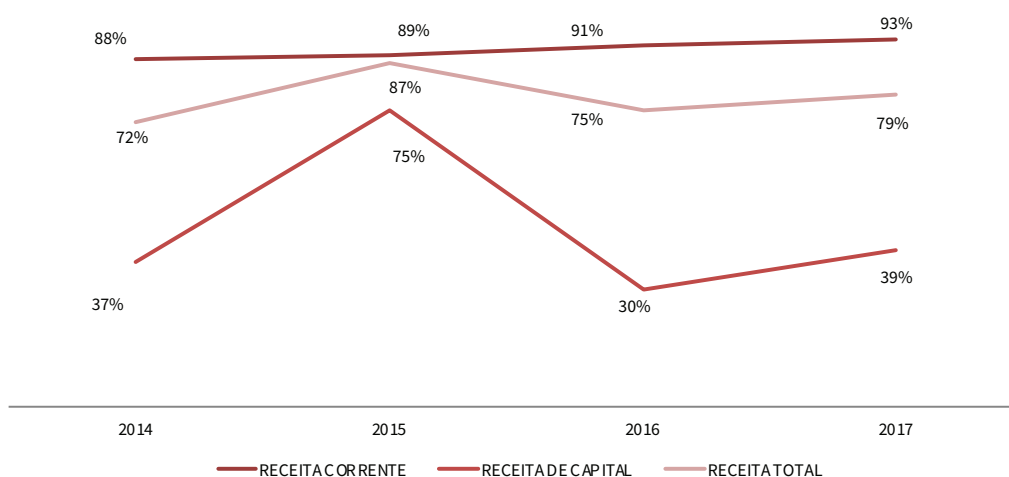


Gráfico 3 - Evolução da Execução Orçamental da Receita

RELATÓRIO DE GESTÃO

EXECUÇÃO ORÇAMENTAL

Despesa

A despesa no ano 2017 totalizou 13.580.868,32 €, valor correspondente a 78,9% do orçamento e que representa um crescimento de 3,7% em relação ao ano anterior.

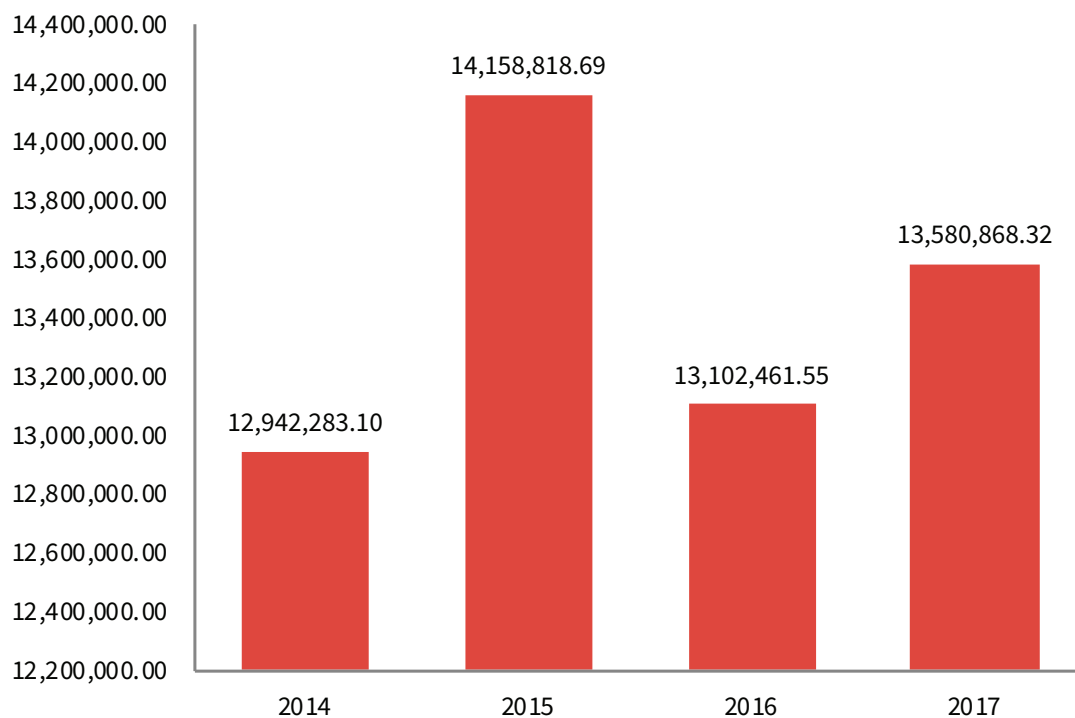


Gráfico 4 - Despesa Total

A despesa corrente registou um crescimento de 7,6% tendo a despesa de capital uma diminuído 7,5%. Relativamente à despesa corrente verificou-se um crescimento de 3,9% nas despesas com o pessoal que teve origem, por um lado, na admissão de novos trabalhadores (em contraponto igualmente com algumas saídas), e por outro, no facto de estarmos a considerar um ano completo com reposição total dos salários da função pública enquanto no ano de 2016 este cenário apenas tinha vigorado nos últimos 3 meses. Importa ainda referir que no ano 2017 as despesas com saúde tiveram um aumento de 48,9%, passando de 132.600 euros para 197.400 euros. O peso das despesas com o pessoal nas receitas correntes cresceu, assim, para 30,76%.

	2014	2015	2016	2017
Despesas com o Pessoal	3.375.088,07	3.558.869,97	3.482.399,71	3.617.557,54
Receitas Correntes	10.867.972,49	12.014.436,02	11.751.685,31	11.761.487,68
% Afetação	31,05%	29,62%	29,63%	30,76%

Quadro 1 - Despesas com Pessoal e Receitas Correntes

RELATÓRIO DE GESTÃO

EXECUÇÃO ORÇAMENTAL

Despesa

Nas restantes componentes da despesa corrente registou-se um crescimento da aquisição de bens e serviços em 19,4% e uma diminuição das transferências concedidas e dos juros suportados em 13,5 % e 55,9%, respetivamente.

No que diz respeito às despesas de capital, a redução verificada tem sobretudo a ver com a diminuição registada na rubrica das transferências concedidas (redução de 69,0%) e que reflete o término dos protocolos de apoio ao investimento celebrados com as IPSS's. As despesas em aquisição de bens capital cresceram 11,2% correspondendo a uma execução de 51,7% do PPI final.

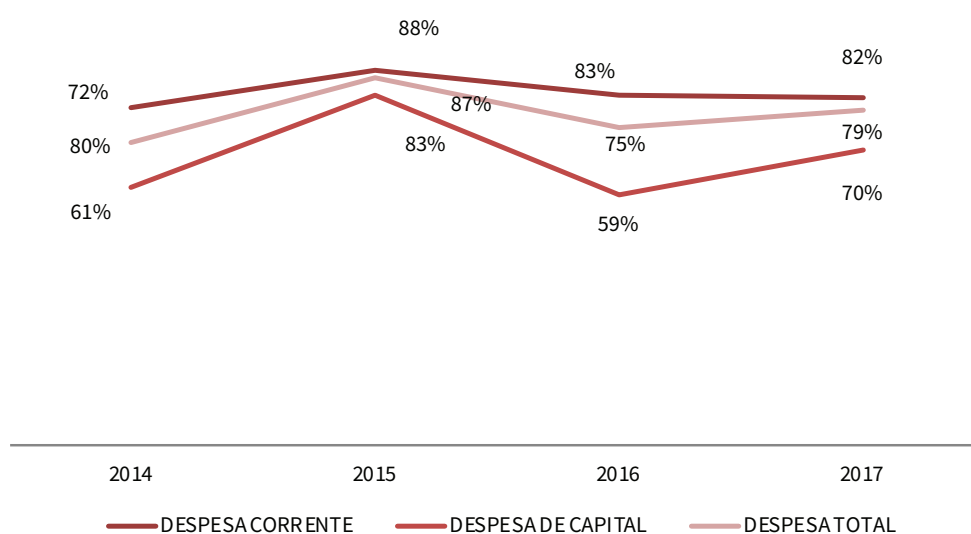


Gráfico 5 - Evolução da Execução Orçamental da Despesa

RELATÓRIO DE GESTÃO

ANÁLISE ECONÓMICA

Proveitos e Ganhos

No ano 2017 registou-se um crescimento dos proveitos em 8,0% face ano anterior, totalizando 13.881.865,54 €.

PROVEITOS E GANHOS	2016	2017	Tx. Cresc.	% Imput.
Vendas e prestações de serviços	1 203 406,53	1 342 793,84	11,6%	9,7%
Impostos e taxas	3 995 752,76	4 330 584,60	8,4%	31,2%
Proveitos suplementares	3 517,02	17 690,87	403,0%	0,1%
Transferências e sub. obtidos	6 547 121,84	6 595 071,49	0,7%	47,5%
Outros prov. ganhos operacionais	5 172,10	1 164,38	-77,5%	0,0%
Proveitos e ganhos financeiros	29 954,00	0,00	-100,0%	0,0%
Proveitos extraordinários	1 072 817,00	1 594 560,36	48,6%	11,5%
TOTAL	12 857 741,25	13 881 865,54	8,0%	100,0%

Quadro 2 - Despesas com Pessoal e Receitas Correntes

Esta variação resulta do crescimento generalizado das contas mais relevantes, com particular destaque para a venda e prestação de serviços, impostos e taxas e proveitos extraordinários. Para o crescimento de 48,6% dos proveitos extraordinários contribuiu de forma determinante a alienação dos antigos armazéns municipais.

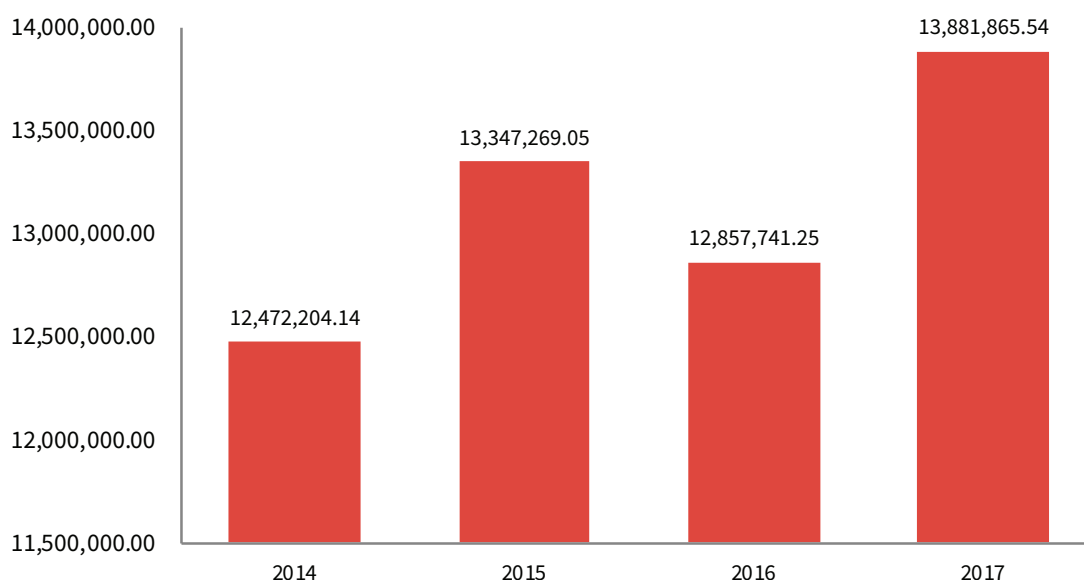


Gráfico 6 - Evolução dos Proveitos e Ganhos

RELATÓRIO DE GESTÃO

ANÁLISE ECONÓMICA

Custos e Perdas

Os custos e perdas registaram um crescimento de 3,0% face ao ano anterior, atingindo 16.609.949,07 €.

CUSTOS E PERDAS	2016	2017	Tx. Cresc.	% Imp.
Custo merc. vend. mat. cons.	271 661,72	499 772,79	84,0%	3,0%
Fornecimento serviços externos	4 246 529,08	5 240 466,26	23,4%	31,6%
Transferências corr. concedidas	1 464 745,56	1 231 115,14	-16,0%	7,4%
Custos com o pessoal	3 565 994,95	3 550 725,17	-0,4%	21,4%
Outros custos operacionais	81 447,84	66 478,54	-18,4%	0,4%
Amortizações do exercício	5 185 127,33	5 175 519,47	-0,2%	31,2%
Custos e perdas financeiros	239 095,54	152 964,45	-36,0%	0,9%
Custos e perdas extraordinários	1 067 843,25	692 907,25	-35,1%	4,2%
TOTAL	16 122 445,27	16 609 949,07	3,0%	100,0%

Quadro 3 - Custos e Perdas

Entre os custos que mais cresceram estão o custo das mercadorias vendidas e matérias consumidas e o fornecimento e serviços externos. Para o crescimento destes últimos contribuíram os custos resultantes do contrato de comodato e exploração da piscina do Colégio de Calvão por parte de município e a nova contratualização do fornecimento de refeições escolares para o ano letivo em curso, anteriormente contabilizada na conta de transferências correntes concedidas, que, por sua vez, decresceram 16,0% também em virtude do protocolo de delegação de competências com as freguesias vigorar apenas até ao terceiro trimestre do ano.

A diminuição verificada nos custos e perdas financeiras em 36,0% reflete já a renegociação bancária relativa ao processo judicial Riavagos, enquanto a melhoria dos custos e perdas extraordinárias em relação ao ano anterior está essencialmente relacionada com a cobrança de impostos reconhecidos em acréscimos de proveitos face aos valores orçamentados.

RELATÓRIO DE GESTÃO

ANÁLISE ECONÓMICA

Resultados

É apurado um resultado líquido apurado negativo de 2.728.083,053 €. Este resultado melhora em 16,4% o alcançado no ano 2016 beneficiando, sobretudo à custa dos resultados extraordinários.

RESULTADOS	2014	2015	2016	2017
Resultados Operacionais	-1 405 501,32	-1 581 778,89	-3 060 536,23	-3 476 772,19
Resultados Financeiros	-442 575,93	-308 679,30	-209 141,54	-152 964,45
Resultados Correntes	-1 848 077,25	-1 890 458,19	-3 269 677,77	-3 629 736,64
Resultados Extraordinários	-727 799,06	-100 322,21	4 973,75	901 653,11
Resultado Líquido do Exercício	-2 575 876,31	-1 990 780,40	-3 264 704,02	-2 728 083,53

Quadro 4 - Resumo e Evolução dos Resultados

O impacto do volume de amortizações nos resultados apurados é relevante, havendo a referir que, do total das amortizações do exercício, consta um montante superior a 500 mil euros respeitante a ativos de abastecimento de água e saneamento cuja responsabilidade de manutenção e exploração é da ADRA. Segundo as normas técnicas do futuro normativo contabilístico (SNC-AP) estes e outros ativos serão desreconhecidos do ativo do município.

Em relação ao ano 2016 o cash-flow cresce 27,4%.

	2014	2015	2016	2017
Resultado Líquido do Exercício	-2 575 876,31	-1 990 780,40	-3 264 704,02	-2 728 083,53
Amortizações do Exercício	5 111 008,85	5 246 381,85	5 185 127,33	5 175 519,47
Provisões do Exercício	4 172,42	0,00	0,00	0,00
Cash-Flow	2 539 304,96	3 255 601,45	1 920 423,31	2 447 435,94

Quadro 5 - Resultado Líquido e Cash-Flow

RELATÓRIO DE GESTÃO

ANÁLISE FINANCEIRA

Ativo

O ativo líquido apresenta em 31.12.2017 uma diminuição de 2,1% em relação ao ano anterior.

ATIVO	2016	2017	Tx. Cresc.	% Imp.
Imobilizado	75 078 763,94	71 240 603,61	-5,1%	89,3%
Investimentos Financeiros	1 022 938,94	1 022 938,94	0,0%	1,3%
Existências	65 689,56	46 956,09	-28,5%	0,1%
Dívidas de Terceiros Curto Prazo	640 207,01	2 591 441,59	304,8%	3,2%
Disponibilidades	833 869,00	897 375,00	7,6%	1,1%
Acréscimos e Diferimentos	3 831 362,71	3 970 343,20	3,6%	5,0%
TOTAL	81 472 831,16	79 769 658,43	-2,1%	100,0%

Quadro 6 - Estrutura do Ativo Líquido

A variação verificada na conta de dívidas de terceiros diz respeito, por um lado, ao valor a receber da venda do terreno dos antigos armazéns municipais e, por outro, à aprovação de candidaturas no âmbito do programa Portugal 2020: Expansão do Parque Empresarial de Soza – parcela B, Gestão Sustentável de Acácia e Programação Cultural em Rede.

FUNDOS PRÓPRIOS E PASSIVO

Fundos Próprios

Os fundos próprios sofreram uma redução de 5,1 % caindo para 50.461.720,69 €.

Passivo e Dívida

O total do passivo a 31.12.2017 cresce 3,6% em relação ao ano anterior e atinge 29.307.937,74 €, verificando-se uma redução das dívidas de médio e longo prazo e um aumento das dívidas de curto prazo.

PASSIVO	2015	2016	2017	Tx. Cresc.
Dívidas a Terceiros m/l Prazo	9 697 636,07	8 575 821,76	7 613 819,80	-11,2%
Dívidas a Terceiros Curto Prazo	4 975 904,81	5 145 265,00	5 797 229,56	12,7%
Acréscimos e Diferimentos	15 023 920,13	14 561 940,18	15 896 888,38	9,2%
TOTAL	29 697 461,01	28 283 026,94	29 307 937,74	3,6%

Quadro 7 - Estrutura e Evolução do Passivo

RELATÓRIO DE GESTÃO

ANÁLISE FINANCEIRA

Passivo

Contudo, estes saldos incluem os montantes relativos às operações não orçamentais e a dívida de curto prazo inclui o montante contratualizado a médio e longo prazo mas exigível no curto prazo, pelo que importa detalhar aqueles montantes na sua componente orçamental, isto é, na dívida cuja responsabilidade é do município.

	2014	2015	2016	2017	Tx. Cresc.
Dívidas a terceiros m/l prazos - empréstimos obtidos	6 992 182,06	5 404 001,86	4 601 315,58	3 958 608,09	-14,0%
Outras dívidas de m/l prazo . Inst. Financeiras	4 081 492,31	3 749 310,27	3 539 047,24	3 328 617,77	-5,9%
Fundo de Apoio Municipal	0,00	544 323,94	435 458,94	326 593,94	-25,0%
Total dívida médio e longo prazos	11 073 674,37	9 697 636,07	8 575 821,76	7 613 819,80	-11,2%
Fornecedores c/c	1 613 314,52	1 077 010,84	1 360 923,17	1 807 681,25	32,8%
Fornecedores imobilizado	528 536,54	293 396,19	527 952,00	749 851,69	42,0%
Estado e outros entes públicos	64 230,20	15 692,81	7 713,81	13 072,68	69,5%
Instituições particulares / Freguesias	649 978,64	627 987,42	373 677,99	372 978,20	-0,2%
Empréstimos de médio e longo prazo / Inst. Financeiras	0,00	966 129,30	1 008 976,60	851 114,49	-15,6%
Fundo de Apoio Municipal	0,00	108 865,00	108 865,00	108 865,00	0,0%
Outros	1 294 034,08	999 030,84	970 033,73	1 002 375,94	3,3%
Total dívida curto prazo	4 172 286,38	4 088 112,40	4 358 142,30	4 905 939,25	12,6%
TOTAL	15 245 960,75	13 785 748,47	12 933 964,06	12 519 759,05	-3,2%
Fundo de Apoio Municipal	0,00	-653 188,94	-544 323,94	-435 458,94	--
TOTAL sem FAM	15 245 960,75	13 132 559,53	12 389 640,12	12 084 300,11	-2,5%

Quadro 8 - Estrutura e Evolução da Dívida

Verifica-se a 31.12.2017 uma redução da dívida de médio e longo prazo em 11,2% e crescimento da dívida de curto prazo em 12,6%, com origem sobretudo nos saldos de fornecedores. No global regista-se uma diminuição da dívida em 3,2%, totalizando 12.519.759,05 €.

Excluindo o valor a pagar ao FAM, a dívida do município totaliza 12.084.300,11 €, caindo 2,5% em relação ao não anterior, sendo esta a que é relevante para efeitos do cumprimento do limite legal.

RELATÓRIO DE GESTÃO

ANÁLISE FINANCEIRA

Dívida Total - Regime Financeiro das Autarquias Locais

De acordo com a Lei n.º 73/2013, de 3 de setembro, contribuem para a dívida do município as entidades abaixo elencadas, sendo cumprindo o limite legal da dívida à data de 31.12.2017.

Entidade	Dívida - Lei n.º 73/2013	Participação na Dívida	Contributo para a Dívida Total
Município de Vagos	12 084 300,11	100,00%	12 084 300,11
Mais Vagos S.A.	0,00	49,00%	0,00
Comunidade Intermunicipal da Região de Aveiro	7 536 617,34	6,58%	495 909,42
Associação Nacional de Municípios Portugueses	--	--	404,56
Associação de Municípios do Carvoeiro - Vouga	15 476,51	4,40%	680,97
DÍVIDA TOTAL			12 581 295,06
LIMITE DA DÍVIDA			13 799 646,63

Quadro 9 - Dívida Total

O limite legal da dívida em 31.12.2017 é determinado pelo acréscimo em 20% da margem de endividamento disponível relativamente a uma vez e meia a média da receita corrente cobrada nos últimos três anos, tendo como referência a dívida apurada em 31.12.2016 (artigo 52.º do RFALEI)

APLICAÇÃO DE RESULTADOS

Nos termos do ponto 2.7.3 do POCAL propõe-se a incorporação do resultado líquido negativo de 2.728.083,53 € em resultados transitados.

PAEL

O programa de ajustamento financeiro a que o município estava sujeito no âmbito da sua adesão ao PAEL foi suspenso tendo em consideração o estabelecido no n.º 6 do artigo 254.º da Lei do Orçamento do Estado de 2017 (Lei n.º 42/2016, de 28 de dezembro) uma vez que, a 31.12. 2016, foi cumprido o limite da dívida total previsto na no artigo 52.º da Lei n.º 73/2013, de 3 de setembro.

Uma vez que também a 31.12.2017 foi cumprido esse mesmo limite, conforme demonstrado no ponto 3.2.3, a suspensão do plano de ajustamento poderá ser mantida mediante deliberação da Assembleia Municipal, sob proposta da Câmara Municipal, voltando o plano a vigorar em caso de incumprimento do referido limite, atento o artigo 6.º da Lei do Orçamento do Estado de 2018 (Lei n.º 114/2017, de 29 de dezembro).

RELATÓRIO DE GESTÃO

CARACTERIZAÇÃO DOS RECURSOS HUMANOS

Conforme dados do Balanço Social

Número de efetivos

O Município de Vagos contava, em 31 de dezembro de 2017, com 173 trabalhadores/as, distribuídos/as da seguinte forma:

- 169 trabalhadores/as em regime de contrato de trabalho em funções públicas, por tempo indeterminado, dos/as quais 5 exerciam cargos de direção intermédia, em regime de substituição;
- 4 pessoas em comissão de serviço, das quais 3 pessoas estavam integradas nos gabinetes de apoio à presidência e à vereação e, afeto à Proteção Civil, estava o comandante operacional municipal.

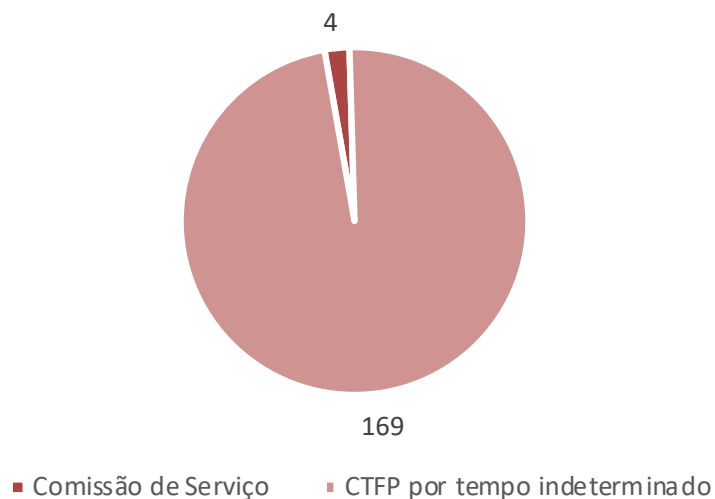


Gráfico 1 – Distribuição dos/as trabalhadores/as por modalidade de vinculação

RELATÓRIO DE GESTÃO

CARACTERIZAÇÃO DOS RECURSOS HUMANOS

Conforme dados do Balanço Social

Número de efetivos

O Município tinha mais dois trabalhadores/as com relação jurídica de emprego público por tempo indeterminado, comparativamente ao ano de 2016.

As pessoas em comissão de serviço diminuíram, devido à saída de um secretário do gabinete de apoio à vereação, que passou a exercer o cargo de vereador.

Relativamente aos prestadores de serviços, o número diminuiu no ano em análise.

A evolução dos recursos humanos dos anos 2013 a 2017 está representada no gráfico 2.

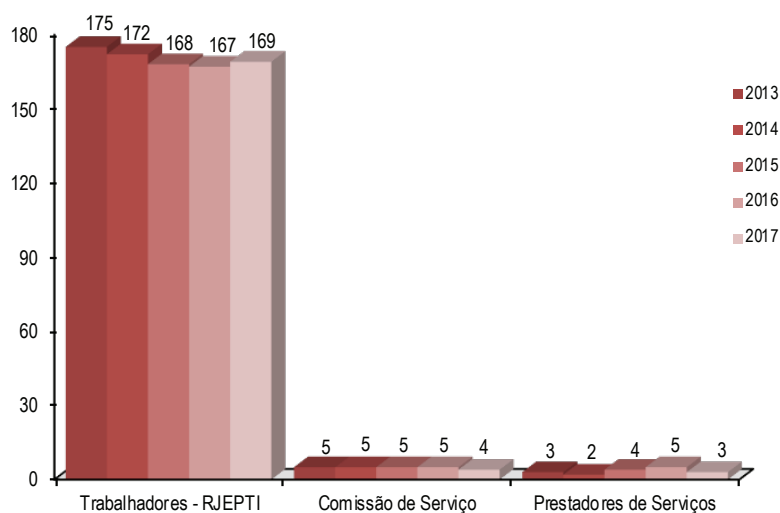


Gráfico 2 – Evolução dos recursos humanos (2013 a 2017)

RELATÓRIO DE GESTÃO

CARACTERIZAÇÃO DOS RECURSOS HUMANOS

Conforme dados do Balanço Social

Número de efetivos

No que respeita à distribuição dos trabalhadores/as por cargo/carreira, continua a verificar-se uma predominância da carreira de assistente operacional, a qual representa 52% do total de trabalhadores/as.

Na categoria “Outros”, estão incluídos os três fiscais municipais, o comandante operacional municipal e os três membros dos gabinetes de apoio à presidência e à vereação.

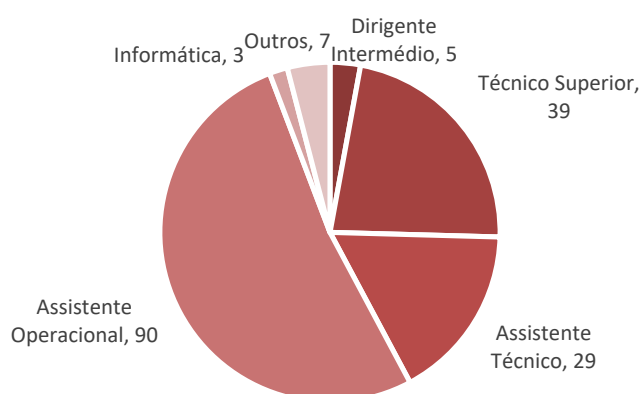


Gráfico 2 – Evolução dos recursos humanos (2013 a 2017)

Quanto à antiguidade, verifica-se que oitenta trabalhadores/as têm mais de 14 anos de serviço, o que representa 46% do total de trabalhadores/as.

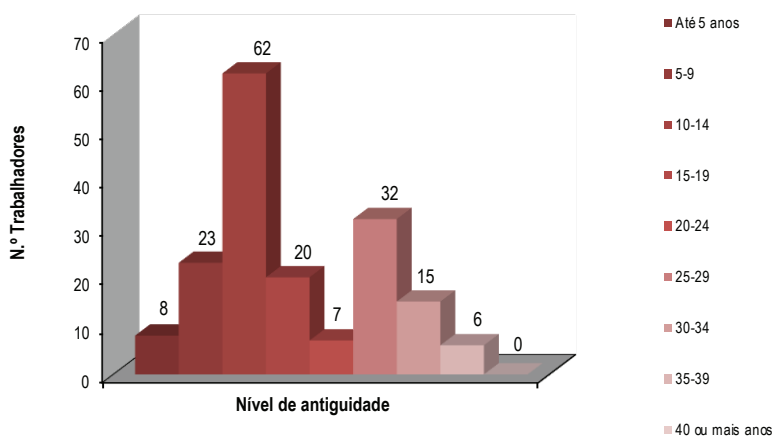


Gráfico 4 – Antiguidade dos/as trabalhadores/as

RELATÓRIO DE GESTÃO

CARACTERIZAÇÃO DOS RECURSOS HUMANOS

Conforme dados do Balanço Social

Estrutura Habilitacional

Em termos de escolaridade, constata-se que oitenta e seis trabalhadores/as possuem o 12º ano ou habilitação superior, mais dois que no ano de 2016.

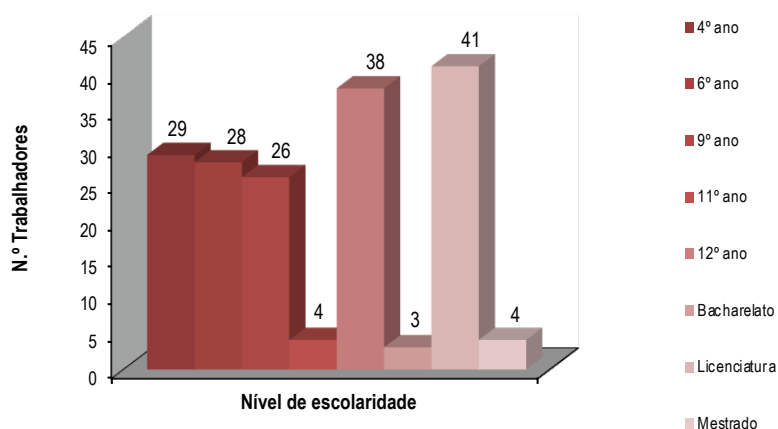


Gráfico 5 – Estrutura Habilitacional dos Efetivos

MOVIMENTAÇÃO DOS RECURSOS HUMANOS

Admissões

O gráfico 6 representa as admissões de trabalhadores/as durante o ano de 2017, as quais se traduzem na entrada de um técnico superior na área de Engenharia Florestal, um técnico superior de Contabilidade, uma técnica superior na área de Fiscalização Municipal e dois assistentes operacionais (motoristas), na sequência de procedimento concursal, bem como na entrada de um técnico superior para a área de Comunicação, através da mobilidade entre órgãos ou serviços.

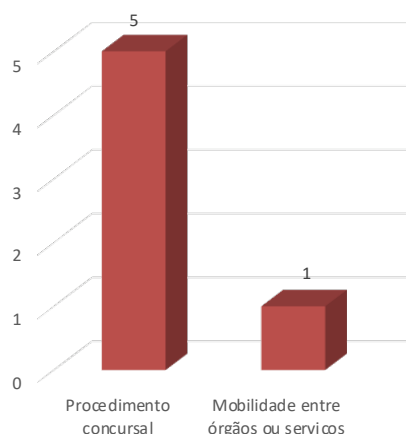


Gráfico 6 – Admissões de trabalhadores/as entre 01 de janeiro e 31 de dezembro de 2017

RELATÓRIO DE GESTÃO

CARACTERIZAÇÃO DOS RECURSOS HUMANOS

Conforme dados do Balanço Social

MOVIMENTAÇÃO DOS RECURSOS HUMANOS

Saídas

Registaram-se cinco saídas de trabalhadores/as, das quais:

- Um técnico superior, por motivo de mudança definitiva para outra entidade empregadora, após conclusão com sucesso do período experimental, na sequência de procedimento concursal;
- Mobilidade (ainda não consolidada) para outro órgão de um assistente operacional;
- Dois assistentes operacionais por motivo de aposentação;
- Um secretário do gabinete de apoio à vereação, incluído no cargo/carreira "Outros" do Balanço Social, que passou a exercer o cargo de vereador (os membros do executivo não são considerados no Balanço Social).

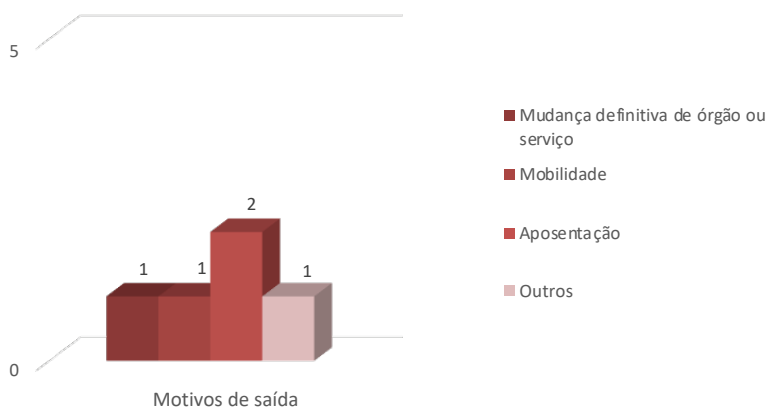


Gráfico 7 – Saídas de trabalhadores/as entre 01 de janeiro e 31 de dezembro de 2017

RELATÓRIO DE GESTÃO

CARACTERIZAÇÃO DOS RECURSOS HUMANOS

Conforme dados do Balanço Social

OUTROS INDICADORES

Absentismo

O número de faltas dos/as trabalhadores/as fixou-se num total de 2788 dias, menos 1714 dias que no ano anterior, sendo as faltas mais representativas as motivadas por doença (1443 dias), que representam 51,76% do absentismo em análise. Destas faltas por doença, 865 dias foram ao abrigo da Junta Médica da ADSE.

Após as faltas por doença, as mais frequentes foram as ausências representadas no gráfico em “Outros”, que incluem os dias de descanso compensatório resultantes de trabalho suplementar, as faltas para a realização de exames médicos ou consultas, para cumprimento de obrigações legais, para acompanhamento escolar, bem como por atividade sindical.

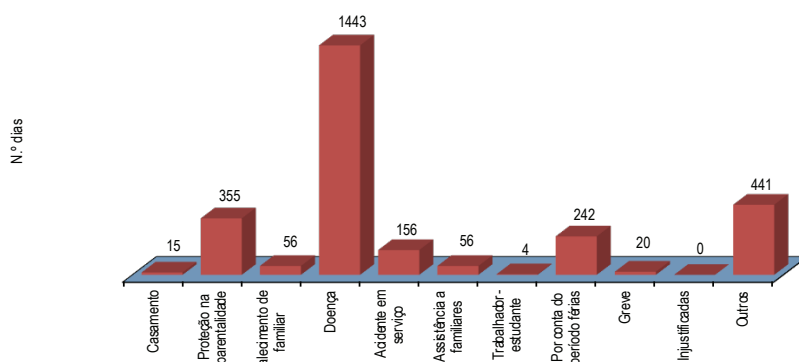


Gráfico 8 – Distribuição das ausências por tipo de falta

RELATÓRIO DE GESTÃO

CARACTERIZAÇÃO DOS RECURSOS HUMANOS

Conforme dados do Balanço Social

Trabalho suplementar

No ano em análise foram realizadas 3784 horas de trabalho suplementar em dias úteis, em dias de descanso semanal obrigatório, complementar e em feriados.

No que respeita à distribuição das horas de trabalho suplementar, a maior parte é realizada pelos/as trabalhadores/as integrados/as na carreira de assistente operacional.

Verifica-se que é nos trabalhadores do sexo masculino que se observa um número maior de horas de trabalho suplementar realizado, uma vez que é na carreira de assistente operacional que o número de efetivos masculinos é superior ao número de efetivos femininos.

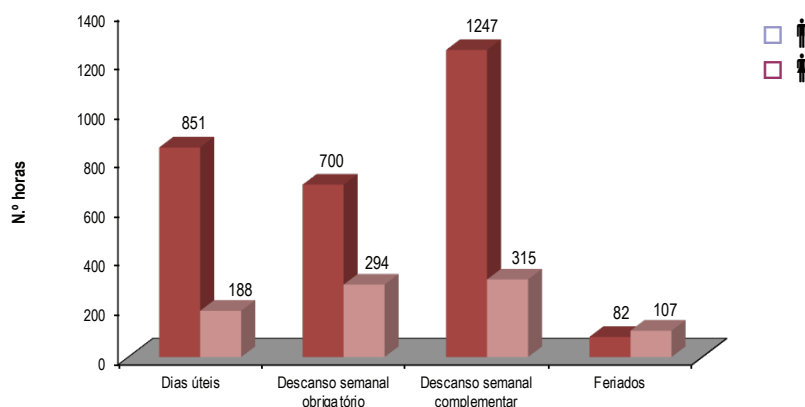


Gráfico 9 – Trabalho suplementar em dias úteis, em dias de descanso semanal obrigatório, complementar e em feriados

Comparativamente ao ano de 2016, foram realizadas menos 125 horas de trabalho suplementar, conforme consta do gráfico 10. A redução do número de horas de trabalho suplementar, traduziu-se numa redução dos custos com o trabalho suplementar, que totalizaram 9.459,82€ em 2017. A remuneração de mais de metade (aproximadamente 54%) do trabalho suplementar realizado foi substituída pelo gozo de descanso compensatório, por acordo entre o empregador e o trabalhador.

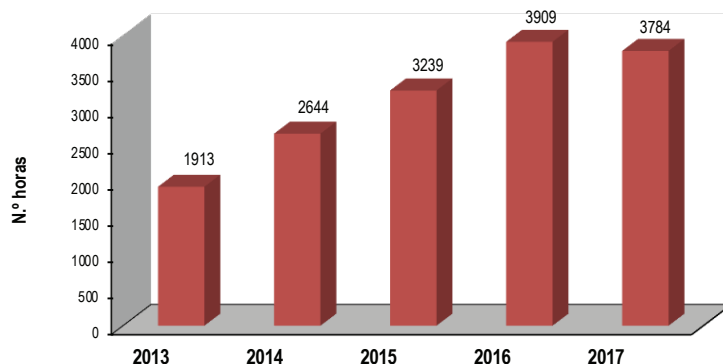


Gráfico 10 – Trabalho Suplementar nos anos 2013 a 2017

RELATÓRIO DE GESTÃO

CARACTERIZAÇÃO DOS RECURSOS HUMANOS

Conforme dados do Balanço Social

Acidentes de trabalho

Tendo em consideração o quinquénio 2013-2017, verifica-se uma redução bastante significativa do número de acidentes de trabalho e do número de dias de trabalho perdidos. O número de acidentes de trabalho em 2017, comparativamente ao ano anterior, reduziu para menos de metade.

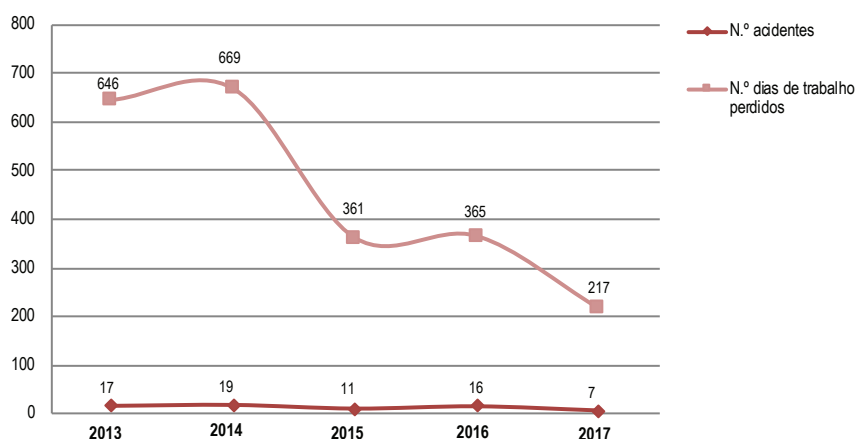
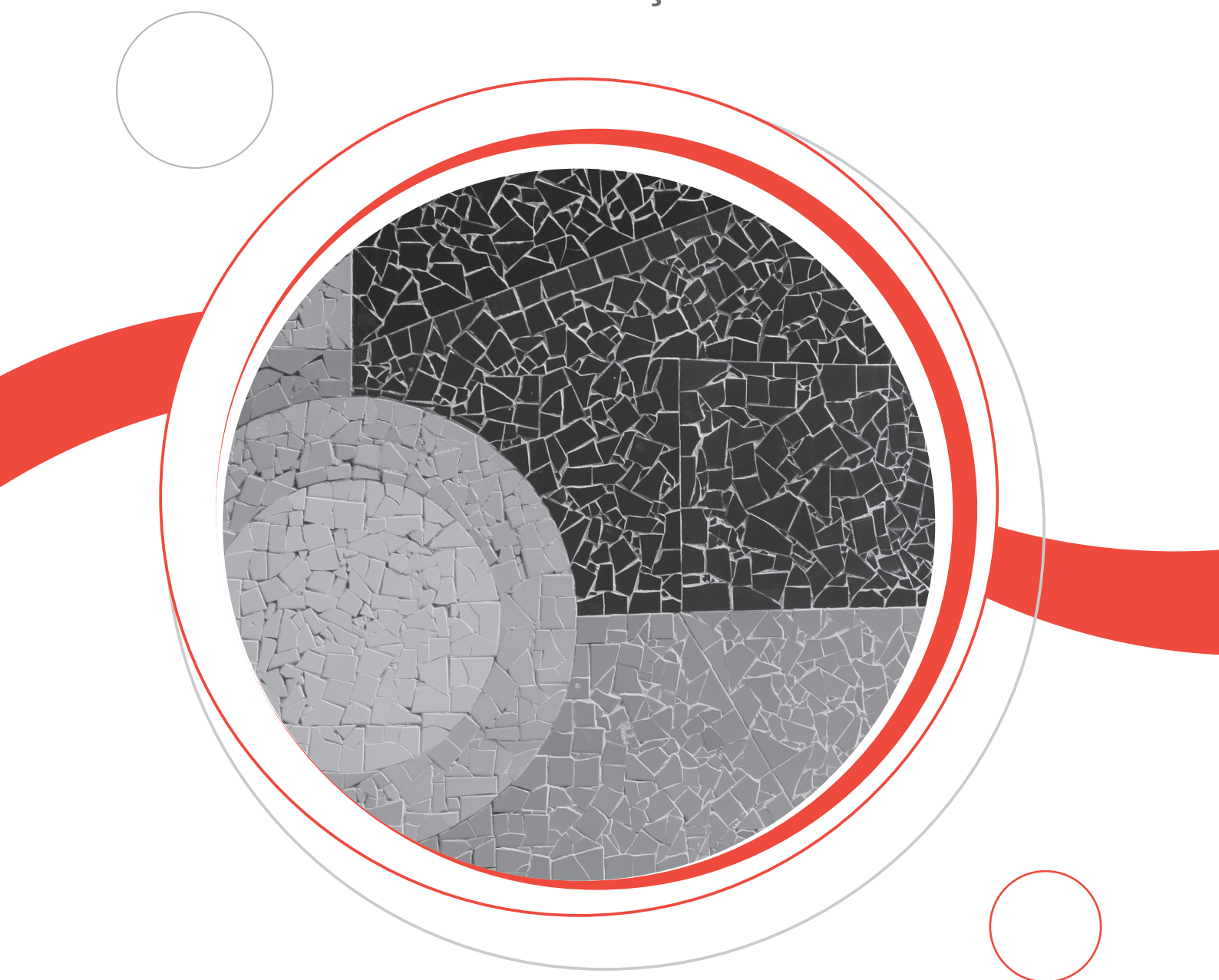


Gráfico 11 – N.º de acidentes de trabalho/N.º de dias perdidos

Os dados apresentados constam do Balanço Social, remetido anualmente à Direção-Geral das Autarquias Locais (DGAL).

PRESTAÇÃO DE CONTAS 2017

Balanço



BALANÇO

ENTIDADE MUN. VAGOS

MUNICÍPIO VAGOS

2017/01/01 a 2017/12/31

ANO 2017

PAG. 1

CÓDIGO DAS CONTAS	ATIVO	EXERCÍCIOS			
		N			N - 1
		AB	A/P	AL	AL
	Imobilizado:				
	Bens de domínio público				
451	Terrenos e recursos naturais				
452	Edifícios				
453	Outras construções e infra-estruturas	69.664.999,20	49.018.462,74	20.646.536,46	23.104.898,72
455	Bens do patrimônio histórico, artístico e cultural				
459	Outros bens de domínio público				
445	Imobilizações em curso	436.089,87		436.089,87	229.196,25
446	Adiantamentos por conta de bens de domínio público				
		70.101.089,07	49.018.462,74	21.082.626,33	23.334.094,97
	Imobilizações incorpóreas				
431	Despesas de instalação				
432	Despesas de investigação e de desenvolvimento				
433	Propriedade industrial e outros direitos				
443	Imobilizações em curso				
449	Adiantamentos por conta de imobilizações incorpóreas				
	Imobilizações corpóreas				
421	Terrenos e recursos naturais	15.912.442,31		15.912.442,31	16.330.095,86
422	Edifícios e outras construções	50.518.843,64	18.674.950,43	31.843.893,21	33.256.206,71
423	Equipamento básico	2.713.368,66	1.834.554,40	878.814,26	840.509,13
424	Equipamento de transporte	418.234,65	382.935,67	35.298,98	19.192,84
425	Ferramentas e utensílios	45.467,40	44.442,81	1.024,59	1.311,33
426	Equipamento administrativo	1.426.774,21	1.425.788,04	986,17	6.307,55
427	Taras e vasilhame				
429	Outras imobilizações corpóreas	2.857.153,17	1.622.036,03	1.235.117,14	1.242.339,38
442	Imobilizações em curso	250.400,62		250.400,62	48.706,17
448	Adiantamento por conta de imobilizações corpóreas				
		74.142.684,66	23.984.707,38	50.157.977,28	51.744.668,97
	Investimentos financeiros				
411	Partes de capital	260.885,00		260.885,00	260.885,00
412	Obrigações e títulos de participação	762.053,94		762.053,94	762.053,94
414	Investimentos em imóveis				
415	Outras aplicações financeiras				
441	Imobilizações em curso				
447	Adiantamentos por conta de investimentos financeiros				
		1.022.938,94		1.022.938,94	1.022.938,94
	Circulante:				
	Existências:				
36	Matérias Primas, subsidiárias e de consumo	46.956,09		46.956,09	65.689,56
35	Produtos e trabalhos em curso				
34	Subprodutos, desperdícios, resíduos e refugos				
33	Produtos acabados e intermédios				
32	Mercadorias				
37	Adiantamentos por conta de compras				
		46.956,09		46.956,09	65.689,56

BALANÇO

ENTIDADE MUN. VAGOS

MUNICIPIO VAGOS

2017/01/01 a 2017/12/31

ANO 2017

PAG. 2

CÓDIGO DAS CONTAS	ACTIVO	EXERCÍCIOS			
		N			N - 1
		AB	A/P	AL	AL
	Dívidas de terceiros - Medio e longo prazos: (a)				
282	Empréstimos concedidos de m/l prazo				
	Dívidas de terceiros - Curto prazo:				
28	Empréstimos concedidos				
211	Clientes c/c	50.978,00		50.978,00	14.025,42
212	Contribuintes c/c	7.455,03		7.455,03	
213	Utentes c/c	54.751,86		54.751,86	44.472,57
218	Clientes, contribuintes e utentes de cobrança duvidosa				
251	Devedores pela execução do orçamento				
229	Adiantamentos a fornecedores				
2619	Adiantamentos a fornecedores de imobilizado				
24	Estado e outros entes públicos				
264	Administração autárquica				
262+263+267+268	Outros devedores	2.478.256,70		2.478.256,70	581.709,02
		2.591.441,59		2.591.441,59	640.207,01
	Títulos negociáveis:				
151	Acções				
152	Obrigações e títulos de participação				
153	Títulos de dívida pública				
159	Outros títulos				
18	Outras aplicações de tesouraria				
	Depositos em instituições financeiras e Caixa:				
12	Depositos em instituições financeiras	896.009,92		896.009,92	833.175,69
11	Caixa	1.365,08		1.365,08	693,31
		897.375,00		897.375,00	833.869,00
	Acréscimos e diferimentos:				
271	Acréscimos de proveitos	3.946.352,88		3.946.352,88	3.817.381,56
272	Custos diferidos	23.990,32		23.990,32	13.981,15
		3.970.343,20		3.970.343,20	3.831.362,71
	Total de amortizações		73.003.170,12		
	Total de provisões.....				
	Total do activo	152.772.828,55	73.003.170,12	79.769.658,43	81.472.831,16

BALANÇO

ENTIDADE MUN. VAGOS

MUNICIPIO VAGOS

2017/01/01 a 2017/12/31

ANO 2017

PAG. 3

CÓDIGO DAS CONTAS	FUNDOS PRÓPRIOS E PASSIVO	EXERCÍCIOS	
		N	N - 1
51	Fundos próprios: Património	92.109.564,97	92.109.564,97
55	Ajustamento de partes de capital em empresas		
56	Reservas de reavaliação		
	Reservas:		
571	Reservas legais		
572	Reservas estatutárias		
573	Reservas contratuais		
574	Reservas livres		
575	Subsídios		
576	Doações		
577	Reservas decorrentes de transferências de activos		
59	Resultados transitados	-38.919.760,75	-35.655.056,73
88	Resultado líquido em exercício	-2.728.083,53	-3.264.704,02
		50.461.720,69	53.189.804,22
	Passivo:		
292	Provisões para riscos e encargos		
	Dívidas a terceiros - Médio e longo prazos (a)		
2312	Empréstimos bancários	3.958.608,09	4.601.315,58
2613	Contratos de leasing		
265+266	Outras dívidas de médio e longo prazos	3.328.617,77	3.539.047,24
268126	Fundo de Apoio Municipal	326.593,94	435.458,94
		7.613.819,80	8.575.821,76
	Dívidas a terceiros - Curto Prazo		
2311	Empréstimos de curto prazo		
2314	Empréstimos de médio e longo prazos - exigível no curto prazo	641.465,35	800.888,12
221	Fornecedores c/c	843.281,47	652.372,37
228	Fornecedores - Facturas em recepção e conferência	964.399,78	708.550,80
252	Credores pela execução do orçamento		
219	Adiantamentos de clientes, contribuintes e utentes		
2611	Fornecedores de imobilizado c/c	688.741,59	477.735,98
2618	Fornecedores imobilizado - Facturas em recepção e conferência	61.110,10	50.216,02
24	Estado e outros entes públicos	68.147,93	60.706,92
2684	Credores de transferências	835.685,71	804.043,29
2688+2689	Garantias e Cauções	540.275,87	540.239,68
268216	Fundo de Apoio Municipal - exigível no curto prazo	108.865,00	108.865,00
266	Outras dívidas de médio e longo prazo exigíveis no curto prazo	209.649,14	208.088,48
		4.961.621,94	4.411.706,66
2612+268	Garantias e cauções	835.607,62	733.558,34
		835.607,62	733.558,34
	Acréscimos e diferimentos:		
273	Acréscimos de custos	991.499,91	1.005.357,98

BALANÇO

ENTIDADE MUN. VAGOS

MUNICIPIO VAGOS

2017/01/01 a 2017/12/31

ANO 2017

PAG. 4

CÓDIGO DAS CONTAS	FUNDOS PRÓPRIOS E PASSIVO	EXERCÍCIOS	
		N	N - 1
274	Proveitos diferidos	14.905.388,47	13.556.582,20
		15.896.888,38	14.561.940,18
	Total do passivo	29.307.937,74	28.283.026,94
	Total dos fundos próprios e do passivo	79.769.658,43	81.472.831,16

ORGÃO EXECUTIVO

Em ___ de _____ de ___

ORGÃO DELIBERATIVO

Em ___ de _____ de ___

PRESTAÇÃO DE CONTAS 2017

Demonstração de Resultados



DEMONSTRAÇÃO DE RESULTADOS

ANO 2017

ENTIDADE MUN. VAGOS -

MUNICÍPIO VAGOS

2017/01/01 a 2017/12/31

PÁG. 1

Código de Contas		Exercício			
		N		N - 1	
61	Custos e perdas				
	Custos das mercadorias vendidas e das matérias consumidas:				
	Mercadorias				
	Matérias	499.772,79	499.772,79	271.661,72	271.661,72
62	Fornecimentos e serviços externos:		5.240.466,26		4.246.529,08
	Custos com o pessoal:				
641+642	Remunerações	2.751.232,87		2.710.551,71	
643 a 648	Encargos sociais	799.492,30	3.550.725,17	855.443,24	3.565.994,95
63	Transferências e subs. correntes concedidos e prestações sociais		1.231.115,14		1.464.745,56
66	Amortizações do exercício		5.175.519,47		5.185.127,33
67	Provisões do exercício				
65	Outros custos operacionais		66.478,54		81.447,84
	(A)		15.764.077,37		14.815.506,48
68	Custos e perdas financeiros		152.964,45		239.095,54
	(C)		15.917.041,82		15.054.602,02
69	Custos e perdas extraordinários		692.907,25		1.067.843,25
	(E)		16.609.949,07		16.122.445,27
88	Resultado líquido do exercício.....		-2.728.083,53		-3.264.704,02
	(X)		13.881.865,54		12.857.741,25
	Proveitos e ganhos				
	Vendas e prestações de serviços:				
7111	Venda de mercadorias				
7112+7113	Venda de produtos	230.344,69		149.863,85	
	(B)				
712	Prestações de serviços	1.112.449,15	1.342.793,84	1.053.542,68	1.203.406,53
	()		1.342.793,84		1.203.406,53
72	Impostos e taxas		4.330.584,60		3.995.752,76
(a)	Variação da produção				
75	Trabalhos para a própria entidade				
73	Proveitos suplementares		17.690,87		3.517,02
74	Transferências e subsídios obtidos		6.595.071,49		6.547.121,84
76	Outros proveitos e ganhos operacionais		1.164,38		5.172,10
	(B)		12.287.305,18		11.754.970,25
78	Proveitos e ganhos financeiros				29.954,00
	(D)		12.287.305,18		11.784.924,25
79	Proveitos extraordinários		1.594.560,36		1.072.817,00
	(F)		13.881.865,54		12.857.741,25
Resumo:	Resultados Operacionais: (B - A)		-3.476.772,19		-3.060.536,23
	Resultados Financeiros: (D - B) - (C - A)		-152.964,45		-209.141,54
	Resultados Correntes: (D - C)		-3.629.736,64		-3.269.677,77
	Resultado Líquido do Exercício: (F - E)		-2.728.083,53		-3.264.704,02

ORGÃO EXECUTIVO

Em ____ de _____ de ____

ORGÃO DELIBERATIVO

Em ____ de _____ de ____

PRESTAÇÃO DE CONTAS 2017

Mapa de Controlo Orçamental da Receita



MAPA DO CONTROLO ORÇAMENTAL DA RECEITA

ANO 2017

ENTIDADE MUN. VAGOS -

MUNICIPIO VAGOS

Período: 2017/01/01 a 2017/12/31

PÁG. 1

CLASSIFICAÇÃO ECONÓMICA		PREVISÕES CORRIGIDAS	RECEITAS POR COBRAR NO INICIO DO ANO	RECEITAS LIQUIDADAS	LIQUIDAÇÕES ANULADAS	RECEITAS COBRADAS BRUTAS	REEMBOLSOS/RESTITUIÇÕES		RECEITA COBRADA LIQUIDA	RECEITAS POR COBRAR NO FINAL DO ANO	GRAU EXEC. FINAN. DAS REC. (12)a
CÓDIGO	DESCRIÇÃO						EMITIDOS	PAGOS			
(1)	(2)	(3)	(4)	(5)	(6)	(7)	(8)	(9)	(10 = 7-9)	(11=4+5-6-7)	(12)a
	RECEITAS CORRENTES	12.710.161,00	71.374,04	11.953.188,12	2.755,37	11.761.487,68	204.770,71	204.770,71	11.556.716,97	260.319,11	90.9
01	IMPOSTOS DIRECTOS	4.036.010,00		4.017.600,69		4.017.600,69	202.630,23	202.630,23	3.814.970,46		94.5
0102	OUTROS	4.036.010,00		4.017.600,69		4.017.600,69	202.630,23	202.630,23	3.814.970,46		94.5
010202	IMPOSTO MUNICIPAL SOBRE IMÓVEIS	2.618.000,00		2.644.772,87		2.644.772,87	11.624,28	11.624,28	2.633.148,59		100.6
010203	IMPOSTO ÚNICO DE CIRCULAÇÃO	555.000,00		612.150,78		612.150,78	882,61	882,61	611.268,17		110.1
010204	IMPOSTO MUNICIPAL SOBRE AS TRANSAÇÕES ONEROSAS DE IMÓVEIS	638.000,00		490.017,68		490.017,68	20.814,92	20.814,92	469.202,76		73.5
010205	DERRAMA	225.000,00		270.659,36		270.659,36	169.308,42	169.308,42	101.350,94		45.0
010207	IMPOSTOS ABOLIDOS	10,00									
01020701	CONTRIBUIÇÃO AUTÁRQUICA	5,00									
01020702	IMPOSTO MUNICIPAL DE SISA	5,00									
02	IMPOSTOS INDIRECTOS	15.540,00		30.458,39	1.230,97	21.772,39			21.772,39	7.455,03	140.1
0202	OUTROS	15.540,00		30.458,39	1.230,97	21.772,39			21.772,39	7.455,03	140.1
020206	IMPOSTOS INDIRECTOS ESPECÍFICOS DAS AUTARQUIAS LOC	15.540,00		30.458,39	1.230,97	21.772,39			21.772,39	7.455,03	140.1
02020601	Mercados e Feiras	4.460,00		4.598,54		4.598,54			4.598,54		103.1
02020602	Loteamento e Obras	5,00									
02020603	Ocupação de Via Pública	4.270,00		17.942,12	1.125,87	10.411,07			10.411,07	6.405,18	243.8
02020605	Publicidade	190,00		1.154,95	105,10					1.049,85	
02020607	Utilização da Rede Viária	5,00									
02020699	Outros	6.610,00		6.762,78		6.762,78			6.762,78		102.3
0202069901	TMDP	6.600,00		6.591,53		6.591,53			6.591,53		99.9
0202069902	TDFTH	5,00									
0202069999	Outros	5,00		171,25		171,25			171,25		3425.0
04	TAXAS, MULTAS E OUTRAS PENALIDADES	315.710,00		289.141,08	960,17	288.180,91	2.140,48	2.140,48	286.040,43		90.6
0401	TAXAS	268.705,00		220.530,68	960,17	219.570,51			219.570,51		81.7
040123	TAXAS ESPECÍFICAS DAS AUTARQUIAS LOCAIS	268.705,00		220.530,68	960,17	219.570,51			219.570,51		81.7
04012301	Mercados e Feiras	5,00									
04012302	Loteamento e Obras	222.450,00		178.202,94	30,95	178.171,99			178.171,99		80.1
04012303	Ocupação de Via Pública	3.640,00		777,12		777,12			777,12		21.3
04012305	Caça, uso e porte de arma	100,00									
04012399	Outros	42.510,00		41.550,62	929,22	40.621,40			40.621,40		95.6
0401239901	TDFTH	5,00									
0401239902	Taxa pela emissão do certificado de registo	5,00									
0401239903	Taxa de apreciação de pedidos	10.400,00		14.860,66	229,00	14.631,66			14.631,66		140.7
0401239999	Outras	32.100,00		26.689,96	700,22	25.989,74			25.989,74		81.0
0402	MULTAS E OUTRAS PENALIDADES:	47.005,00		68.610,40		68.610,40	2.140,48	2.140,48	66.469,92		141.4
040201	JUROS DE MORA	40.000,00		65.552,98		65.552,98	2.140,48	2.140,48	63.412,50		158.5
040202	JUROS COMPENSATÓRIOS	5.000,00		2.807,42		2.807,42			2.807,42		56.1
040204	COIMAS E PENALIDADES POR CONTRA ORDENAÇÕES	2.000,00		250,00		250,00			250,00		12.5
040299	MULTAS E PEANLIDADES DIVERSAS	5,00									
05	RENDIMENTOS DE PROPRIEDADE	5.520,00		16.005,70		16.005,70			16.005,70		290.0
0502	JUROS - SOCIEDADES FINANCEIRAS	505,00									

(a) (12 = 10 /3 * 100)

MAPA DO CONTROLO ORÇAMENTAL DA RECEITA

ANO 2017

ENTIDADE MUN. VAGOS -

MUNICIPIO VAGOS

Período: 2017/01/01 a 2017/12/31

PÁG. 2

CLASSIFICAÇÃO ECONÓMICA		PREVISÕES CORRIGIDAS	RECEITAS POR COBRAR NO INÍCIO DO ANO	RECEITAS LIQUIDADAS	LIQUIDAÇÕES ANULADAS	RECEITAS COBRADAS BRUTAS	REEMBOLSOS/RESTITUIÇÕES		RECEITA COBRADA LIQUIDA	RECEITAS POR COBRAR NO FINAL DO ANO	GRAU EXEC. FINAN. DAS REC. (12)a
CÓDIGO	DESCRIÇÃO						EMITIDOS	PAGOS			
(1)	(2)	(3)	(4)	(5)	(6)	(7)	(8)	(9)	(10 = 7-9)	(11=4+5-6-7)	(12)a
050201	BANCOS E OUTRAS INSTITUIÇÕES FINANCEIRAS	500,00									
050202	COMPANHIAS DE SEGUROS E FUNDOS DE PENSÕES	5,00									
0507	DIVIDENDOS E PARTICIPAÇÕES NOS LUCROS DE SOCIEDADE	5.010,00		16.005,70		16.005,70			16.005,70		319.5
050701	Empresas Públicas	5,00									
050703	Empresa privados	5,00									
050799	Outras	5.000,00		16.005,70		16.005,70			16.005,70		320.1
0510	RENDAS	5,00									
051001	TERRENOS	5,00									
06	TRANSFERÊNCIAS CORRENTES	6.356.876,00	4.663,02	6.191.505,00		6.057.246,83			6.057.246,83	138.921,19	95.3
0603	ADMINISTRAÇÃO CENTRAL	6.320.876,00	4.663,02	6.159.191,86		6.024.933,69			6.024.933,69	138.921,19	95.3
060301	ESTADO	6.259.371,00	4.663,02	6.159.191,86		6.024.933,69			6.024.933,69	138.921,19	96.3
06030101	Fundo de Equilíbrio Financeiro	4.612.086,00		4.612.086,00		4.612.086,00			4.612.086,00		100.0
06030102	Fundo Social Municipal	378.809,00		378.809,00		378.809,00			378.809,00		100.0
06030103	Participação fixa no IRS	468.476,00		468.476,00		468.476,00			468.476,00		100.0
06030199	Outros	800.000,00	4.663,02	699.820,86		565.562,69			565.562,69	138.921,19	70.7
060306	ESTADO- PARTICIPAÇÃO COMUNITÁRIA EM PROJECTOS CO-	61.500,00									
06030601	Feder	61.500,00									
060309	SERVIÇOS E FUNDOS AUTÓNOMOS- SUBSISTEMA DE PROTEC	5,00									
0605	ADMINISTRAÇÃO LOCAL	15.000,00		12.979,82		12.979,82			12.979,82		86.5
060501	CONTINENTE	15.000,00		12.979,82		12.979,82			12.979,82		86.5
0606	SEGURANÇA SOCIAL	21.000,00		19.333,32		19.333,32			19.333,32		92.1
060601	SISTEMA DE SOLIDARIEDADE E SEGURANÇA SOCIAL	21.000,00		19.333,32		19.333,32			19.333,32		92.1
07	VENDA DE BENS E SERVIÇOS CORRENTES	1.909.995,00	66.711,02	1.339.389,29	564,23	1.291.593,19			1.291.593,19	113.942,89	67.6
0701	VENDA DE BENS	351.110,00	22.238,45	234.802,60	61,32	203.700,47			203.700,47	53.279,26	58.0
070105	BENS INUTILIZADOS	5,00									
070106	PRODUTOS AGRÍCOLAS E PECUÁRIOS	1.000,00		15.490,87		15.490,87			15.490,87		1549.1
070110	DESPERDÍCIOS, RESÍDUOS E REFUGOS	105,00									
07011001	Sucata	100,00									
07011099	Outros	5,00									
070111	PRODUTOS ACABADOS E INTERMÉDIOS	275.000,00	22.238,45	184.989,52		160.123,03			160.123,03	47.104,94	58.2
07011101	Água	275.000,00	22.238,45	184.989,52		160.123,03			160.123,03	47.104,94	58.2
070199	OUTROS	75.000,00		34.322,21	61,32	28.086,57			28.086,57	6.174,32	37.4
0702	SERVIÇOS	718.880,00	44.472,57	388.641,73	329,75	378.481,47			378.481,47	54.303,08	52.6
070203	VISTORIAS E ENSAIOS	20,00									
070208	SERVIÇOS SOCIAIS, RECREATIVOS, CULTURAIS E DESPORT	310.010,00	7.606,00	164.705,04	329,75	160.177,29			160.177,29	11.804,00	51.7
07020801	Serviços sociais	5,00									
07020802	Serviços recreativos	10.000,00		17.955,00		17.955,00			17.955,00		179.6
0702080299	Outros	10.000,00		17.955,00		17.955,00			17.955,00		179.6
07020803	Serviços culturais	5,00									
0702080399	Outros	5,00									
07020804	Serviços desportivos	300.000,00	7.606,00	146.750,04	329,75	142.222,29			142.222,29	11.804,00	47.4
070209	SERVIÇOS ESPECÍFICOS DAS AUTARQUIAS	408.850,00	36.866,57	223.936,69		218.304,18			218.304,18	42.499,08	53.4
07020902	Resíduos Sólidos	400.000,00	36.730,78	215.894,66		213.706,15			213.706,15	38.919,29	53.4

(a) (12 = 10 /3 * 100)

MAPA DO CONTROLO ORÇAMENTAL DA RECEITA

ANO 2017

ENTIDADE MUN. VAGOS -

MUNICÍPIO VAGOS

Período: 2017/01/01 a 2017/12/31

PÁG. 3

CLASSIFICAÇÃO ECONÓMICA		PREVISÕES CORRIGIDAS	RECEITAS POR COBRAR NO INÍCIO DO ANO	RECEITAS LIQUIDADAS	LIQUIDAÇÕES ANULADAS	RECEITAS COBRADAS BRUTAS	REEMBOLSOS/RESTITUIÇÕES		RECEITA COBRADA LIQUIDA	RECEITAS POR COBRAR NO FINAL DO ANO	GRAU EXEC. FINAN DAS REC. (12) a
CÓDIGO	DESCRIÇÃO						EMITIDOS	PAGOS			
(1)	(2)	(3)	(4)	(5)	(6)	(7)	(8)	(9)	(10 = 7-9)	(11=4+5-6-7)	(12) a
07020904	Trabalhos por Conta de Particulares	50,00	135,79							135,79	
07020905	Cemitérios	3.000,00		3.656,55		3.656,55			3.656,55		121.9
07020906	Mercados e Feiras	300,00		203,25		203,25			203,25		67.8
07020907	Parques de Estacionamento	3.000,00									
07020999	Outros	2.500,00		4.182,23		738,23			738,23	3.444,00	29.5
0703	RENDAS	840.005,00		715.944,96	173,16	709.411,25			709.411,25	6.360,55	84.5
070301	HABITAÇÕES	40.000,00		44.416,96	173,16	37.883,25			37.883,25	6.360,55	94.7
070302	EDIFÍCIOS	5,00									
070399	OUTRAS	800.000,00		671.528,00		671.528,00			671.528,00		83.9
08	OUTRAS RECEITAS CORRENTES	70.510,00		69.087,97		69.087,97			69.087,97		98.0
0801	OUTRAS	70.510,00		69.087,97		69.087,97			69.087,97		98.0
080199	OUTRAS	70.510,00		69.087,97		69.087,97			69.087,97		98.0
08019901	Indemnizações por deterioração, roubo e extravio d	500,00									
08019902	Indemnizações de estragos provocados por outrém em	5,00									
08019903	IVA Reembolsado	5,00									
08019904	Inversão da liquidação	30.000,00									
08019999	Diversas	40.000,00		69.087,97		69.087,97			69.087,97		172.7
	RECEITAS DE CAPITAL	4.512.504,00		1.777.683,76		1.777.683,76			1.777.683,76		39.4
09	 VENDAS DE BENS DE INVESTIMENTO	205.015,00		358.897,85		358.897,85			358.897,85		175.1
0901	 TERRENOS	5.000,00		358.897,85		358.897,85			358.897,85		7178.0
090106	ADMISTRAÇÃO PÚBLICA-ADMNISTRAÇÃO LOCAL-CONTINENT	5.000,00		358.897,85		358.897,85			358.897,85		7178.0
0902	 HABITAÇÕES	5,00									
090206	ADMISTRAÇÃO PÚBLICA-ADMNISTRAÇÃO LOCAL-CONTINENT	5,00									
0904	 OUTROS BENS DE INVESTIMENTO	200.010,00									
090406	 ADMISTRAÇÃO PÚBLICA-ADMNISTRAÇÃO LOCAL-CONTINENT	200.010,00									
09040601	Equipamento de Transporte	5,00									
09040602	Maquinaria e Equipamento	5,00									
09040603	Outros	200.000,00									
10	TRANSFERÊNCIAS DE CAPITAL	3.907.459,00		1.018.785,91		1.018.785,91			1.018.785,91		26.1
1003	 ADMINISTRAÇÃO CENTRAL	3.907.459,00		1.018.785,91		1.018.785,91			1.018.785,91		26.1
100301	 ESTADO	512.459,00		512.454,00		512.454,00			512.454,00		100.0
10030101	Fundo de Equilíbrio Financeiro	512.454,00		512.454,00		512.454,00			512.454,00		100.0
10030199	Outros	5,00									
100307	 ESTADO- PARTICIPAÇÃO COMUNITÁRIA EM PROJECTOS CO-	3.395.000,00		506.331,91		506.331,91			506.331,91		14.9
10030701	Feder	3.395.000,00		506.331,91		506.331,91			506.331,91		14.9
11	ACTIVOS FINANCEIROS	10,00									
1103	 TÍTULOS A MÉDIO E LONGO PRAZOS	5,00									
110306	ADMISTRAÇÃO PÚBLICA-ADMNISTRAÇÃO LOCAL-CONTINENT	5,00									

(a) (12 = 10 /3 * 100)

MAPA DO CONTROLO ORÇAMENTAL DA RECEITA

ENTIDADE MUN. VAGOS - MUNICIPIO VAGOS Período: 2017/01/01 a 2017/12/31 ANO 2017 PÁG. 4

CLASSIFICAÇÃO ECONÓMICA		PREVISÕES CORRIGIDAS	RECEITAS POR COBRAR NO INICIO DO ANO	RECEITAS LIQUIDADAS	LIQUIDAÇÕES ANULADAS	RECEITAS COBRADAS BRUTAS	REEMBOLSOS/RESTITUIÇÕES		RECEITA COBRADA LIQUIDA	RECEITAS POR COBRAR NO FINAL DO ANO	GRAU EXEC. FINAN DAS REC. (12) a
CÓDIGO	DESCRIÇÃO						EMITIDOS	PAGOS			
(1)	(2)	(3)	(4)	(5)	(6)	(7)	(8)	(9)	(10 = 7-9)	(11=4+5-6-7)	(12) a
1108	ACÇÕES E OUTRAS PARTICIPAÇÕES	5,00									
110806	ADMISTRAÇÃO PÚBLICA-ADMNISTRAÇÃO LOCAL-CONTINENT	5,00									
12	PASSIVOS FINANCEIROS	400.015,00		400.000,00		400.000,00			400.000,00		100.0
1205	EMPRÉSTIMOS A CURTO PRAZO	400.005,00		400.000,00		400.000,00			400.000,00		100.0
120502	SOCIEDADES FINANCEIRAS	400.000,00		400.000,00		400.000,00			400.000,00		100.0
120503	ADMISTRAÇÃO PÚBLICA-ADMNISTRAÇÃO CENTRAL- ESTADO	5,00									
1206	EMPRÉSTIMOS A MÉDIO E LONGO PRAZOS	10,00									
120602	SOCIEDADES FINANCEIRAS	5,00									
120603	ADMISTRAÇÃO PÚBLICA-ADMNISTRAÇÃO CENTRAL- ESTADO	5,00									
13	OUTRAS RECEITAS DE CAPITAL	5,00									
1301	OUTRAS	5,00									
130199	OUTRAS	5,00									
	OUTRAS RECEITAS	500,00	217,41	1.035,27		1.035,27			1.035,27	217,41	207.1
15	REPOSIÇÕES NÃO ABATIDAS NOS PAGAMENTOS	500,00	217,41	1.035,27		1.035,27			1.035,27	217,41	207.1
1501	REPOSIÇÕES NÃO ABATIDAS NOS PAGAMENTOS	500,00	217,41	1.035,27		1.035,27			1.035,27	217,41	207.1
150101	REPOSIÇÕES NÃO ABATIDAS NOS PAGAMENTOS	500,00	217,41	1.035,27		1.035,27			1.035,27	217,41	207.1
TOTAL		17.223.165,00	71.591,45	13.731.907,15	2.755,37	13.540.206,71	204.770,71	204.770,71	13.335.436,00	260.536,52	77.4

(a) (12 = 10 /3 * 100)

Em ____ de _____ de ____

Em ____ de _____ de ____

PRESTAÇÃO DE CONTAS 2017

Mapa de Controlo Orçamental da Despesa



MAPA DO CONTROLE ORÇAMENTAL DA DESPESA POR CLASSIFICAÇÃO ORGÂNICA

ENTIDADE MUN. VAGOS - MUNICÍPIO VAGOS

Período: 2017/01/01 a 2017/12/31

ANO 2017
PAG. 1

CLASSIFICAÇÃO		DOTAÇÕES CORRIGIDAS	COMPROMISSOS ASSUMIDOS			DESPESA PAGA	DIFERENÇAS			GRAU DE EXECUÇÃO ORÇAMENTAL DA DESPESA (11) a)
CÓDIGO (1)	DESCRIÇÃO (2)		EXERCÍCIO (4)	EXERCÍCIOS FUTUROS (5)	TOTAL (6)		DOTAÇÃO NÃO COMPROMETIDA (8 = 3 - 4)	SALDO (9 = 3 - 7)	COMPROMISSOS POR PAGAR (10 = 4 - 7)	
01	ADMINISTRAÇÃO AUTÁRQUICA	17.223.165,00	17.094.443,91	17.151.628,04	34.246.071,95	13.580.868,32	128.721,09	3.642.296,68	3.513.575,59	78,85
0101	ASSEMBLEIA MUNICIPAL	22.000,00	10.943,09		10.943,09	10.943,09	11.056,91	11.056,91		49,74
01	DESPESAS COM O PESSOAL	21.000,00	10.943,09		10.943,09	10.943,09	10.056,91	10.056,91		52,11
0102	ABONOS VARIÁVEIS OU EVENTUAIS	21.000,00	10.943,09		10.943,09	10.943,09	10.056,91	10.056,91		52,11
010204	AJUDAS DE CUSTO	1.000,00					1.000,00	1.000,00		
010213	OUTROS SUPLEMENTOS E PRÊMIOS	20.000,00	10.943,09		10.943,09	10.943,09	9.056,91	9.056,91		54,72
01021302	Outros	20.000,00	10.943,09		10.943,09	10.943,09	9.056,91	9.056,91		54,72
02	AQUISIÇÃO DE BENS E SERVIÇOS	1.000,00					1.000,00	1.000,00		
0202	AQUISIÇÃO DE SERVIÇOS	1.000,00					1.000,00	1.000,00		
020210	TRANSPORTES	1.000,00					1.000,00	1.000,00		
0102	CÂMARA MUNICIPAL	15.523.080,00	15.407.353,22	7.268.521,71	22.675.874,93	11.896.753,54	115.726,78	3.626.326,46	3.510.599,68	76,64
01	DESPESAS COM O PESSOAL	3.619.395,00	3.616.663,65		3.616.663,65	3.606.614,45	2.731,35	12.780,55	10.049,20	99,65
0101	REMUNERAÇÕES CERTAS E PERMANENTES	2.717.865,00	2.717.157,43		2.717.157,43	2.717.157,43	707,57	707,57		99,97
010101	TITULARES DE ÓRGÃOS DE SOBERANIA E MEMBROS DE ÓRGÃ	223.250,00	223.228,18		223.228,18	223.228,18	21,82	21,82		99,99
010104	PESSOAL DOS QUADROS- REGIME DO CONTRATO INDIVIDUAL	1.857.205,00	1.857.132,87		1.857.132,87	1.857.132,87	72,13	72,13		100,00
01010401	Pessoal em funções	1.832.000,00	1.831.941,22		1.831.941,22	1.831.941,22	58,78	58,78		100,00
01010402	Alterações obrigatórias de posicionamento remuneratório	5,00					5,00	5,00		
01010404	Recrutamento de pessoal para novos postos de trabalho	25.200,00	25.191,65		25.191,65	25.191,65	8,35	8,35		99,97
010106	PESSOAL CONTRATADO A TERMO	5,00					5,00	5,00		
01010604	Recrutamento de pessoal para novos postos de trabalho	5,00					5,00	5,00		
010107	PESSOAL EM REGIME DE TAREFA OU AVENÇA	5,00					5,00	5,00		
010108	PESSOAL AGUARDANDO APOSENTAÇÃO	200,00	144,36		144,36	144,36	55,64	55,64		72,18
010109	PESSOAL EM QUALQUER OUTRA SITUAÇÃO	31.500,00	31.366,08		31.366,08	31.366,08	133,92	133,92		99,57
010111	REPRESENTAÇÃO	44.100,00	43.903,17		43.903,17	43.903,17	196,83	196,83		99,55
010113	SUBSÍDIO DE REFEIÇÃO	174.050,00	173.938,17		173.938,17	173.938,17	111,83	111,83		99,94
010114	SUBSÍDIOS DE FÉRIAS E NATAL	357.700,00	357.637,85		357.637,85	357.637,85	62,15	62,15		99,98
010115	REMUNERAÇÕES POR DOENÇA E MATERNIDADE / PATERNIDADE	29.850,00	29.806,75		29.806,75	29.806,75	43,25	43,25		99,86
0102	ABONOS VARIÁVEIS OU EVENTUAIS	31.860,00	31.306,20		31.306,20	31.306,20	553,80	553,80		98,26
010202	HORAS EXTRAORDINÁRIAS	9.550,00	9.459,82		9.459,82	9.459,82	90,18	90,18		99,06
010204	AJUDAS DE CUSTO	4.600,00	4.466,34		4.466,34	4.466,34	133,66	133,66		97,09
010205	ABONO PARA FALHAS	6.450,00	6.419,74		6.419,74	6.419,74	30,26	30,26		99,53
010210	SUBSÍDIO DE TRABALHO NOCTURNO	100,00					100,00	100,00		
010211	SUBSÍDIO DE TURNO	4.550,00	4.395,86		4.395,86	4.395,86	154,14	154,14		96,61
010212	INDEMNIZAÇÕES POR CESSAÇÃO DE FUNÇÕES	5,00					5,00	5,00		
010213	OUTROS SUPLEMENTOS E PRÊMIOS	6.605,00	6.564,44		6.564,44	6.564,44	40,56	40,56		99,39
01021301	Prêmios de desempenho	5,00					5,00	5,00		
01021302	Outros	6.600,00	6.564,44		6.564,44	6.564,44	35,56	35,56		99,46
0103	SEGURANÇA SOCIAL	869.670,00	868.200,02		868.200,02	858.150,82	1.469,98	11.519,18	10.049,20	98,68
010301	ENCARGOS COM A SAÚDE	179.500,00	179.466,93		179.466,93	169.417,73	33,07	10.082,27	10.049,20	94,38
010302	OUTROS ENCARGOS COM A SAÚDE	28.500,00	28.055,45		28.055,45	28.055,45	444,55	444,55		98,44
010304	OUTRAS PRESTAÇÕES FAMILIARES	7.350,00	7.343,76		7.343,76	7.343,76	6,24	6,24		99,92
010305	CONTRIBUIÇÕES PARA A SEGURANÇA SOCIAL	590.155,00	589.626,39		589.626,39	589.626,39	528,61	528,61		99,91
01030501	ASSISTÊNCIA NA DOENÇA DOS FUNCIONÁRIOS PÚBLICOS (ADSE)	5,00					5,00	5,00		
01030502	SEGURANÇA SOCIAL DO PESSOAL EM REGIME DE CONTRATO DE TRABALHO EM FUNÇÕES PÚBLICAS (RCTFP)	588.500,00	587.998,89		587.998,89	587.998,89	501,11	501,11		99,91

(a) (11 = 7 / 3 * 100)

MAPA DO CONTROLE ORÇAMENTAL DA DESPESA POR CLASSIFICAÇÃO ORÇAMENTAL

ENTIDADE MUN. VAGOS - MUNICÍPIO VAGOS

Período: 2017/01/01 a 2017/12/31

ANO 2017
PAG. 2

CLASSIFICAÇÃO		DOTAÇÕES CORRIGIDAS	COMPROMISSOS ASSUMIDOS			DESPESA PAGA	DIFERENÇAS			GRAU DE EXECUÇÃO ORÇAMENTAL DA DESPESA (11) a)
CÓDIGO (1)	DESCRIÇÃO (2)		EXERCÍCIO (4)	EXERCÍCIOS FUTUROS (5)	TOTAL (6)		DOTAÇÃO NÃO COMPROMETIDA (8 = 3 - 4)	SALDO (9 = 3 - 7)	COMPROMISSOS POR PAGAR (10 = 4 - 7)	
0103050201	Caixa Geral de Aposentações	394.000,00	393.526,86		393.526,86	393.526,86	473,14	473,14	99,88	
0103050202	Segurança Social - Regime Geral	194.500,00	194.472,03		194.472,03	194.472,03	27,97	27,97	99,99	
01030503	OUTROS	1.650,00	1.627,50		1.627,50	1.627,50	22,50	22,50	98,64	
010306	ACIDENTES EM SERVIÇOS E DOENÇAS PROFISSIONAIS	5,00					5,00	5,00		
010309	SEGUROS	54.705,00	54.608,56		54.608,56	54.608,56	96,44	96,44	99,82	
01030901	SEGUROS DE ACIDENTES DE TRABALHO E DOENÇAS PROFISS	54.700,00	54.608,56		54.608,56	54.608,56	91,44	91,44	99,83	
01030902	SEGUROS DE SAÚDE	5,00					5,00	5,00		
010310	OUTRAS DESPESAS DE SEGURANÇA SOCIAL	9.455,00	9.098,93		9.098,93	9.098,93	356,07	356,07	96,23	
01031001	Eventualidade Maternidade, paternidade e adoção	9.450,00	9.098,93		9.098,93	9.098,93	351,07	351,07	96,28	
01031099	Outras despesas de segurança social	5,00					5,00	5,00		
02	AQUISIÇÃO DE BENS E SERVIÇOS	7.048.070,00	7.024.567,88	3.701.614,14	10.726.182,02	5.061.378,58	23.502,12	1.986.691,42	1.963.189,30	71,81
0201	AQUISIÇÃO DE BENS	1.086.200,00	1.081.816,58	266.466,85	1.348.283,43	737.923,50	4.383,42	348.276,50	343.893,08	67,94
020101	MATÉRIAS-PRIMAS E SUBSIDIÁRIAS	585.400,00	583.532,34	213.365,11	796.897,45	397.620,38	1.867,66	187.779,62	185.911,96	67,92
020102	COMBUSTÍVEIS E LUBRIFICANTES	149.100,00	148.557,45		148.557,45	104.755,76	542,55	44.344,24	43.801,69	70,26
02010201	Gasolina	8.100,00	7.699,96		7.699,96	6.791,84	400,04	1.308,16	908,12	83,85
02010202	Gasóleo	130.700,00	130.576,08		130.576,08	91.873,57	123,92	38.826,43	38.702,51	70,29
02010299	Outros	10.300,00	10.281,41		10.281,41	6.090,35	18,59	4.209,65	4.191,06	59,13
020104	LIMPEZA E HIGIENE	21.500,00	21.240,08	34.842,91	56.082,99	12.886,77	259,92	8.613,23	8.353,31	59,94
020107	VESTUÁRIO E ARTIGOS PESSOAIS	6.900,00	6.714,32	9.624,37	16.338,69	2.865,94	185,68	4.034,06	3.848,38	41,54
020108	MATERIAL DE ESCRITÓRIO	36.000,00	35.843,33	5.970,78	41.814,11	15.987,71	156,67	20.012,29	19.855,62	44,41
020111	MATERIAL DE CONSUMO CLÍNICO	1.700,00	1.682,05		1.682,05	860,05	17,95	839,95	822,00	50,59
020112	MATERIAL DE TRANSPORTE- PEÇAS	31.000,00	30.878,16		30.878,16	24.950,33	121,84	6.049,67	5.927,83	80,48
020114	OUTRO MATERIAL- PEÇAS	100,00					100,00	100,00		
020115	PRÊMIOS, CONDECORAÇÕES E OFERTAS	74.500,00	74.288,20		74.288,20	49.259,39	211,80	25.240,61	25.028,81	66,12
020116	MERCADORIAS PARA VENDA	7.300,00	7.213,00		7.213,00	2.163,90	87,00	5.136,10	5.049,10	29,64
02011603	Outros	7.300,00	7.213,00		7.213,00	2.163,90	87,00	5.136,10	5.049,10	29,64
020117	FERRAMENTAS E UTENSÍLIOS	7.600,00	7.599,34		7.599,34	6.830,88	0,66	769,12	768,46	89,88
020118	LIVROS E DOCUMENTAÇÃO TÉCNICA	100,00	41,60		41,60	41,60	58,40	58,40		41,60
020119	ARTIGOS HONORÍFICOS E DE DECORAÇÃO	800,00	776,79		776,79	440,22	23,21	359,78	336,57	55,03
020120	MATERIAL DE EDUCAÇÃO, CULTURA E RECREIO	33.500,00	33.416,76		33.416,76	28.679,05	83,24	4.820,95	4.737,71	85,61
020121	OUTROS BENS	130.700,00	130.033,16	2.663,68	132.696,84	90.581,52	666,84	40.118,48	39.451,64	69,30
0202	AQUISIÇÃO DE SERVIÇOS	5.961.870,00	5.942.751,30	3.435.147,29	9.377.898,59	4.323.455,08	19.118,70	1.638.414,92	1.619.296,22	72,52
020201	ENCARGOS DE INSTALAÇÕES	1.452.800,00	1.443.677,78	1.695.814,31	3.139.492,09	1.093.462,41	9.122,22	359.337,59	350.215,37	75,27
02020101	Energia elétrica	1.092.000,00	1.092.000,00	1.676.527,40	2.768.527,40	830.318,68		261.681,32	261.681,32	76,04
02020102	Água	254.000,00	245.905,15		245.905,15	193.296,29	8.094,85	60.703,71	52.608,86	76,10
02020199	Outros	106.800,00	105.772,63	19.286,91	125.059,54	69.847,44	1.027,37	36.952,56	35.925,19	65,40
020202	LIMPEZA E HIGIENE	737.000,00	735.955,28	534.291,76	1.270.247,04	493.636,12	1.044,72	243.363,88	242.319,16	66,98
020203	CONSERVAÇÃO DE BENS	197.800,00	197.726,42	3.075,00	200.801,42	124.366,88	73,58	73.433,12	73.359,54	62,88
020204	LOCAÇÃO DE EDIFÍCIOS	8.600,00	8.532,68		8.532,68	7.876,32	67,32	723,68	656,36	91,59
020205	LOCAÇÃO DE MATERIAL DE INFORMÁTICA	50,00					50,00	50,00		
020206	LOCAÇÃO DE MATERIAL DE TRANSPORTE	37.300,00	37.227,73	75.492,86	112.720,59	16.832,88	72,27	20.467,12	20.394,85	45,13
020208	LOCAÇÃO DE OUTROS BENS	208.250,00	207.737,39		207.737,39	131.780,48	512,61	76.469,52	75.956,91	63,28
020209	COMUNICAÇÕES	52.600,00	52.462,35	38.920,28	91.382,63	36.986,29	137,65	15.613,71	15.476,06	70,32
020210	TRANSPORTES	428.500,00	428.378,92		428.378,92	301.744,97	121,08	126.755,03	126.633,95	70,42
020211	REPRESENTAÇÃO DOS SERVIÇOS	1.150,00	1.125,00		1.125,00	625,00	25,00	525,00	500,00	54,35
020212	SEGUROS	47.800,00	47.786,13		47.786,13	47.713,62	13,87	86,38	72,51	99,82
020213	DESLOCAÇÕES E ESTADAS	900,00	726,75		726,75	726,75	173,25	173,25		80,75
020214	ESTUDOS, PARECERES, PROJECTOS E CONSULTADORIA	248.300,00	247.783,17	217.747,52	465.530,69	182.975,69	516,83	65.324,31	64.807,48	73,69
020215	FORMAÇÃO	15.350,00	15.048,85		15.048,85	10.267,20	301,15	5.082,80	4.781,65	66,89
020216	SEMINÁRIOS, EXPOSIÇÕES E SIMILARES	50,00					50,00	50,00		
020217	PUBLICIDADE	83.050,00	82.409,89	2.072,30	84.482,19	62.402,85	640,11	20.647,15	20.007,04	75,14

(a) (11 = 7 / 3 * 100)

MAPA DO CONTROLE ORÇAMENTAL DA DESPESA POR CLASSIFICAÇÃO ORGÂNICA

ENTIDADE MUN. VAGOS - MUNICIPIO VAGOS

Período: 2017/01/01 a 2017/12/31

ANO 2017
PAG. 3

CLASSIFICAÇÃO		DOTAÇÕES CORRIGIDAS	COMPROMISSOS ASSUMIDOS			DESPESA PAGA	DIFERENÇAS			GRAU DE EXECUÇÃO ORÇAMENTAL DA DESPESA (11) a)
CÓDIGO (1)	DESCRIÇÃO (2)		EXERCÍCIO (4)	EXERCÍCIOS FUTUROS (5)	TOTAL (6)		DOTAÇÃO NÃO COMPROMETIDA (8 = 3 - 4)	SALDO (9 = 3 - 7)	COMPROMISSOS POR PAGAR (10 = 4 - 7)	
020218	VIGILÂNCIA E SEGURANÇA	102.600,00	102.324,20	19.264,06	121.588,26	79.202,59	275,80	23.397,41	23.121,61	77,20
020219	ASSISTÊNCIA TÉCNICA	39.800,00	39.732,05		39.732,05	35.135,61	67,95	4.664,39	4.596,44	88,28
020220	OUTROS TRABALHOS ESPECIALIZADOS	1.092.400,00	1.088.082,64	631.616,70	1.719.699,34	796.285,75	4.317,36	296.114,25	291.796,89	72,89
020222	SERVIÇOS DE SAÚDE	5.500,00	5.465,50	321,50	5.787,00	3.536,50	34,50	1.963,50	1.929,00	64,30
020224	ENCARGOS DE COBRANÇA DE RECEITAS	97.000,00	96.801,00	5.558,57	102.359,57	94.986,53	199,00	2.013,47	1.814,47	97,92
020225	OUTROS SERVIÇOS	1.105.070,00	1.103.767,57	210.972,43	1.314.740,00	802.910,64	1.302,43	302.159,36	300.856,93	72,66
04	TRANSFERÊNCIAS CORRENTES	1.480.855,00	1.446.234,09	162.876,63	1.609.110,72	1.253.826,06	34.620,91	227.028,94	192.408,03	84,67
0405	ADMINISTRAÇÃO LOCAL	313.600,00	284.040,78		284.040,78	279.624,92	29.559,22	33.975,08	4.415,86	89,17
040501	CONTINENTE	313.600,00	284.040,78		284.040,78	279.624,92	29.559,22	33.975,08	4.415,86	89,17
04050102	Freguesias	271.150,00	246.867,87		246.867,87	246.867,87	24.282,13	24.282,13		91,04
04050104	Associações de Municípios	5.000,00	4.815,78		4.815,78	4.815,78	184,22	184,22		96,32
04050108	Outros	37.450,00	32.357,13		32.357,13	27.941,27	5.092,87	9.508,73	4.415,86	74,61
0407	INSTITUIÇÕES SEM FINS LUCRATIVOS	1.111.600,00	1.106.899,89	117.767,94	1.224.667,83	923.150,23	4.700,11	188.449,77	183.749,66	83,05
040701	INSTITUIÇÕES SEM FINS LUCRATIVOS	1.111.600,00	1.106.899,89	117.767,94	1.224.667,83	923.150,23	4.700,11	188.449,77	183.749,66	83,05
04070101	EDUCAÇÃO E AMBIENTE	494.550,00	492.151,00	34.289,79	526.440,79	378.333,08	2.399,00	116.216,92	113.817,92	76,50
04070102	APOIO SOCIAL	25.000,00	25.000,00		25.000,00	25.000,00				100,00
04070103	CULTURA E RECREIO	106.150,00	106.059,80		106.059,80	106.059,80	90,20	90,20		99,92
04070104	DESPORTO	298.000,00	297.935,87	83.478,15	381.414,02	272.861,47	64,13	25.138,53	25.074,40	91,56
04070105	AÇÃO HUMANITÁRIA	167.300,00	165.153,22		165.153,22	120.295,88	2.146,78	47.004,12	44.857,34	71,90
04070106	OUTRAS ATIVIDADES CÍVICAS E RELIGIOSAS	20.600,00	20.600,00		20.600,00	20.600,00				100,00
0408	FAMÍLIAS	55.655,00	55.293,42	45.108,69	100.402,11	51.050,91	361,58	4.604,09	4.242,51	91,73
040802	OUTRAS	55.655,00	55.293,42	45.108,69	100.402,11	51.050,91	361,58	4.604,09	4.242,51	91,73
04080202	CONTRATOS DE ESTÁGIOS PROFISSIONAIS	5,00					5,00	5,00		
04080203	CONTRATOS DE EMPREGO-INSERÇÃO	39.500,00	39.341,82	37.363,69	76.705,51	38.726,31	158,18	773,69	615,51	98,04
04080299	OUTROS APOIOS SOCIAIS ÀS FAMÍLIAS	16.150,00	15.951,60	7.745,00	23.696,60	12.324,60	198,40	3.825,40	3.627,00	76,31
05	SUBSÍDIOS	15,00					15,00	15,00		
0501	SOCIEDADES E QUASE-SOCIEDADES NÃO FINANCEIRAS	15,00					15,00	15,00		
050101	PÚBLICAS	10,00					10,00	10,00		
05010101	Empresas Públicas Municipais e Intermunicipais	5,00					5,00	5,00		
05010102	Outras	5,00					5,00	5,00		
050103	PRIVADAS	5,00					5,00	5,00		
06	OUTRAS DESPESAS CORRENTES	298.100,00	297.332,96	147.600,00	444.932,96	292.897,49	767,04	5.202,51	4.435,47	98,25
0602	DIVERSAS	298.100,00	297.332,96	147.600,00	444.932,96	292.897,49	767,04	5.202,51	4.435,47	98,25
060201	IMPOSTOS E TAXAS	204.800,00	204.782,76		204.782,76	204.782,76	17,24	17,24		99,99
060203	OUTRAS	93.300,00	92.550,20	147.600,00	240.150,20	88.114,73	749,80	5.185,27	4.435,47	94,44
06020301	Outras restituições	400,00	363,85		363,85	363,85	36,15	36,15		90,96
06020302	IVA Pago	10.600,00	10.582,41		10.582,41	10.582,41	17,59	17,59		99,83
06020304	Serviços Bancários	10.150,00	10.108,69		10.108,69	10.108,69	41,31	41,31		99,59
06020305	Outras	72.150,00	71.495,25	147.600,00	219.095,25	67.059,78	654,75	5.090,22	4.435,47	92,94
0602030501	Despesas de contencioso	1.400,00	1.388,90		1.388,90	1.388,90	11,10	11,10		99,21
0602030502	Indemnizações	600,00	493,24		493,24	215,00	106,76	385,00	278,24	35,83
0602030503	Outras despesas correntes	70.150,00	69.613,11	147.600,00	217.213,11	65.455,88	536,89	4.694,12	4.157,23	93,31
07	AQUISIÇÃO DE BENS DE CAPITAL	2.874.990,00	2.821.273,36	3.256.430,94	6.077.704,30	1.487.422,35	53.716,64	1.387.567,65	1.333.851,01	51,74
0701	INVESTIMENTOS	2.874.990,00	2.821.273,36	3.256.430,94	6.077.704,30	1.487.422,35	53.616,64	1.387.467,65	1.333.851,01	51,74
070101	TERRENOS	48.000,00	47.848,20		47.848,20	47.848,20	151,80	151,80		99,68
070102	HABITAÇÕES	87.250,00	86.142,32		86.142,32	78.516,32	1.107,68	8.733,68	7.626,00	89,99
07010203	Reparação e Beneficiação	87.250,00	86.142,32		86.142,32	78.516,32	1.107,68	8.733,68	7.626,00	89,99
070103	EDIFÍCIOS	222.700,00	215.660,03	31.730,90	247.390,93	112.978,99	7.039,97	109.721,01	102.681,04	50,73
07010301	INSTALAÇÕES DE SERVIÇOS	110.600,00	109.364,63		109.364,63	71.134,39	1.235,37	39.465,61	38.230,24	64,32
07010302	INSTALAÇÕES DESPORTIVAS E RECREATIVAS	45.000,00	41.844,60		41.844,60	41.844,60	3.155,40	3.155,40		92,99
07010305	ESCOLAS	6.500,00	5.284,70		5.284,70		1.215,30	6.500,00	5.284,70	

(a) (11 = 7 / 3 * 100)

MAPA DO CONTROLO ORÇAMENTAL DA DESPESA POR CLASSIFICAÇÃO ORÇAMENTAL

ENTIDADE MUN. VAGOS - MUNICIPIO VAGOS

Período: 2017/01/01 a 2017/12/31

ANO 2017
PAG. 4

CLASSIFICAÇÃO		DOTAÇÕES CORRIGIDAS	COMPROMISSOS ASSUMIDOS			DESPESA PAGA	DIFERENÇAS			GRAU DE EXECUÇÃO ORÇAMENTAL DA DESPESA (11) a)
CÓDIGO (1)	DESCRIÇÃO (2)		EXERCÍCIO (4)	EXERCÍCIOS FUTUROS (5)	TOTAL (6)		DOTAÇÃO NÃO COMPROMETIDA (8 = 3 - 4)	SALDO (9 = 3 - 7)	COMPROMISSOS POR PAGAR (10 = 4 - 7)	
07010307	OUTROS	60.600,00	59.166,10	31.730,90	90.897,00	1.433,90	60.600,00	59.166,10		
070104	CONSTRUÇÕES DIVERSAS	2.059.840,00	2.039.364,72	3.141.126,21	5.180.490,93	968.343,32	20.475,28	1.091.496,68	1.071.021,40	47.01
07010401	Viadutos, Arruamentos e Obras Complementares	1.672.700,00	1.667.837,86	3.141.126,21	4.808.964,07	832.675,81	4.862,14	840.024,19	835.162,05	49.78
07010406	Instalações desportivas e recreativas	22.400,00	21.707,94		21.707,94	17.830,98	692,06	4.569,02	3.876,96	79.60
07010409	Sinalização e trânsito	72.000,00	71.773,05		71.773,05	17.382,89	226,95	54.617,11	54.390,16	24.14
07010410	Infraestruturas para distribuição de energia eléct	11.800,00	11.775,82		11.775,82	2.890,50	24,18	8.909,50	8.885,32	24.50
07010411	Infraestrutura para tratamento de resíduos sólidos	2.000,00					2.000,00	2.000,00		
07010412	Cemitérios	500,00					500,00	500,00		
07010413	Outros	278.440,00	266.270,05		266.270,05	97.563,14	12.169,95	180.876,86	168.706,91	35.04
070105	MELHORAMENTOS FUNDIÁRIOS	1.000,00					1.000,00	1.000,00		
070107	EQUIPAMENTO DE INFORMÁTICA	20.300,00	19.976,05		19.976,05	15.117,17	323,95	5.182,83	4.858,88	74.47
070108	SOFTWARE INFORMÁTICO	31.200,00	31.050,63	57.573,83	88.624,46	14.505,98	149,37	16.694,02	16.544,65	46.49
070109	EQUIPAMENTO ADMINISTRATIVO	21.700,00	21.508,75		21.508,75	11.614,37	191,25	10.085,63	9.894,38	53.52
070110	EQUIPAMENTO BÁSICO	260.700,00	257.868,08		257.868,08	190.219,90	2.831,92	70.480,10	67.648,18	72.97
07011002	Outro	260.700,00	257.868,08		257.868,08	190.219,90	2.831,92	70.480,10	67.648,18	72.97
070111	FERRAMENTOS E UTENSÍLIOS	400,00	316,40		316,40	316,40	83,60	83,60		79.10
070115	OUTROS INVESTIMENTOS	121.800,00	101.538,18	26.000,00	127.538,18	47.961,70	20.261,82	73.838,30	53.576,48	39.38
0702	LOCAÇÃO FINANCEIRA	100,00					100,00	100,00		
070205	MATERIAL DE TRANSPORTE- LOCAÇÃO FINANCEIRA	50,00					50,00	50,00		
070207	MAQUINARIA E EQUIPAMENTO- LOCAÇÃO FINANCEIRA	50,00					50,00	50,00		
08	TRANSFERÊNCIAS DE CAPITAL	201.450,00	201.281,28		201.281,28	194.614,61	168,72	6.835,39	6.666,67	96.61
0805	ADMINISTRAÇÃO LOCAL	58.850,00	58.776,55		58.776,55	52.109,88	73,45	6.740,12	6.666,67	88.55
080501	CONTINENTE	58.850,00	58.776,55		58.776,55	52.109,88	73,45	6.740,12	6.666,67	88.55
08050102	Freguesias	50.000,00	50.000,00		50.000,00	50.000,00				100.00
08050108	Outros	8.850,00	8.776,55		8.776,55	2.109,88	73,45	6.740,12	6.666,67	23.84
0807	INSTITUIÇÕES SEM FINS LUCRATIVOS	142.600,00	142.504,73		142.504,73	142.504,73	95,27	95,27		99.93
080701	INSTITUIÇÕES SEM FINS LUCRATIVOS-	142.600,00	142.504,73		142.504,73	142.504,73	95,27	95,27		99.93
11	OUTRAS DESPESAS DE CAPITAL	205,00					205,00	205,00		
1102	DIVERSAS	205,00					205,00	205,00		
110201	Restituições	5,00					5,00	5,00		
110299	Outras	200,00					200,00	200,00		
0103	OPERAÇÕES FINANCEIRAS	1.678.085,00	1.676.147,60	9.883.106,33	11.559.253,93	1.673.171,69	1.937,40	4.913,31	2.975,91	99.71
03	JUROS E OUTROS ENCARGOS	156.570,00	156.282,53	435.307,04	591.589,57	153.307,62	287,47	3.262,38	2.974,91	97.92
0301	JUROS DA DÍVIDA PÚBLICA	87.650,00	87.509,23	435.307,04	522.816,27	87.508,23	140,77	141,77	1,00	99.84
030103	SOCIEDADES FINANCEIRAS- BANCOS E OUTRAS INSTITUIÇ	17.850,00	17.720,42	136.913,67	154.634,09	17.719,42	129,58	130,58	1,00	99.27
03010301	EMPRÉSTIMOS DE CURTO PRAZO	3.450,00	3.390,55		3.390,55	3.390,55	59,45	59,45		98.28
03010302	EMPRÉSTIMOS DE MÉDIO E LONGO PRAZOS	14.400,00	14.329,87	136.913,67	151.243,54	14.328,87	70,13	71,13	1,00	99.51
030105	ADMINISTRAÇÃO PÚBLICA CENTRAL- ESTADO	69.800,00	69.788,81	298.393,37	368.182,18	69.788,81	11,19	11,19		99.98
0302	OUTROS ENCARGOS CORRENTES DA DÍVIDA PÚBLICA	100,00	68,45		68,45	68,45	31,55	31,55		68.45
030201	DESPESAS DIVERSAS	100,00	68,45		68,45	68,45	31,55	31,55		68.45
0303	JUROS DE LOCAÇÃO FINANCEIRA	10,00					10,00	10,00		
030305	MATERIAL DE TRANSPORTE	5,00					5,00	5,00		
030307	MAQUINARIA E EQUIPAMENTO	5,00					5,00	5,00		
0304	JUROS TRIBUTÁRIOS	10,00					10,00	10,00		
030401	INDEMNIZATÓRIOS	5,00					5,00	5,00		
030402	OUTROS	5,00					5,00	5,00		
0305	OUTROS JUROS	68.700,00	68.681,93		68.681,93	65.708,02	18,07	2.991,98	2.973,91	95.64
030502	OUTROS	68.700,00	68.681,93		68.681,93	65.708,02	18,07	2.991,98	2.973,91	95.64
0306	OUTROS ENCARGOS FINANCEIROS	100,00	22,92		22,92	22,92	77,08	77,08		22.92
030601	OUTROS ENCARGOS FINANCEIROS	100,00	22,92		22,92	22,92	77,08	77,08		22.92
09	ACTIVOS FINANCEIROS	108.915,00	108.865,00	435.458,94	544.323,94	108.865,00	50,00	50,00		99.95

(a) (11 = 7 / 3 * 100)

MAPA DO CONTROLO ORÇAMENTAL DA DESPESA POR CLASSIFICAÇÃO ORGÂNICA

ENTIDADE MUN. VAGOS - MUNICIPIO VAGOS

ANO 2017
Período: 2017/01/01 a 2017/12/31
PAG. 5

CLASSIFICAÇÃO		DOTAÇÕES CORRIGIDAS	COMPROMISSOS ASSUMIDOS			DESPESA PAGA	DIFERENÇAS			GRAU DE EXECUÇÃO ORÇAMENTAL DA DESPESA (11) a)
CÓDIGO (1)	DESCRIÇÃO (2)		EXERCÍCIO (4)	EXERCÍCIOS FUTUROS (5)	TOTAL (6)		DOTAÇÃO NÃO COMPROMETIDA (8 = 3 - 4)	SALDO (9 = 3 - 7)	COMPROMISSOS POR PAGAR (10 = 4 - 7)	
0903	TÍTULOS A MÉDIO E LONGO PRAZOS	5,00					5,00	5,00		
090308	ADMINISTRAÇÃO PÚBLICA LOCAL- CONTINENTE	5,00					5,00	5,00		
0907	ACÇÕES E OUTRAS PARTICIPAÇÕES	10,00					10,00	10,00		
090701	SOCIEDADES E QUASE-SOCIEDADES NÃO FINANCEIRAS- PRI	5,00					5,00	5,00		
090702	SOCIEDADES E QUASE-SOCIEDADES NÃO FINANCEIRAS- PÚB	5,00					5,00	5,00		
0908	UNIDADES DE PARTICIPAÇÃO	108.900,00	108.865,00	435.458,94	544.323,94	108.865,00	35,00	35,00		99.97
090805	ADMINISTRAÇÃO PÚBLICA CENTRAL- ESTADO	108.900,00	108.865,00	435.458,94	544.323,94	108.865,00	35,00	35,00		99.97
10	PASSIVOS FINANCEIROS	1.412.600,00	1.411.000,07	9.012.340,35	10.423.340,42	1.410.999,07	1.599,93	1.600,93	1,00	99.89
1005	EMPRÉSTIMOS A CURTO PRAZO	400.000,00	400.000,00		400.000,00	400.000,00				100.00
100503	SOCIEDADES FINANCEIRAS- BANCOS E OUTRAS INSTITUIÇ	400.000,00	400.000,00		400.000,00	400.000,00				100.00
1006	EMPRÉSTIMOS A MÉDIO E LONGO PRAZOS	802.600,00	802.131,26	5.474.073,44	6.276.204,70	802.130,26	468,74	469,74	1,00	99.94
100603	SOCIEDADES FINANCEIRAS- BANCOS E OUTRAS INSTITUIÇ	426.000,00	425.605,46	3.165.341,39	3.590.946,85	425.604,46	394,54	395,54	1,00	99.91
100605	ADMINISTRAÇÃO PÚBLICA CENTRAL- ESTADO	376.600,00	376.525,80	2.308.732,05	2.685.257,85	376.525,80	74,20	74,20		99.98
1007	OUTROS PASSIVOS FINANCEIROS	210.000,00	208.868,81	3.538.266,91	3.747.135,72	208.868,81	1.131,19	1.131,19		99.46
100703	SOCIEDADES FINANCEIRAS- BANCOS E OUTRAS INSTITUIÇÕES	210.000,00	208.868,81	3.538.266,91	3.747.135,72	208.868,81	1.131,19	1.131,19		99.46
TOTAL		17.223.165,00	17.094.443,91	17.151.628,04	34.246.071,95	13.580.868,32	128.721,09	3.642.296,68	3.513.575,59	78.85

(a) (11 = 7 / 3 * 100)

Em ___ de _____ de ____

Em ___ de _____ de ____

PRESTAÇÃO DE CONTAS 2017

Execução do Plano Plurianual de Investimentos



ENTIDADE MUNICÍPIO VAGOS	EXECUÇÃO DO PLANO PLURIANUAL DE INVESTIMENTOS	ANO CONTABILÍSTICO 2017 PERÍODO: 2017/01/01 A 2017/12/31
-----------------------------	---	---

OBJECTIVO	CÓDIGO DA CLASSIFIC. ECONÓMICA	CÓDIGO/ANO/TIPO/NUMERO DO PROJ. ACÇÃO	DESCRIÇÃO	FORMA DE REALIZAÇÃO	FONTE DE FINANCIAMENTO			DATAS		MONTANTE PREVISTO			MONTANTE EXECUTADO			EXEC. FINAN. CEIRA ANUAL % (a)	EXEC. FINAN. CEIRA GLOBAL % (b)
					AC	AA	FC	INICIO	FIM	ANO	ANOS SEGUINTE	TOTAL	ANOS ANTERIORES	ANO	TOTAL		
A TRANSPORTAR ...										532.650,00	3.775.900,00	4.308.550,00	152.396,39	332.220,29	484.616,68		
2.4.			Habitação e serviços colectivos							309.140,00	2.706.000,00	3.015.140,00		131.831,75	131.831,75	42.64	4.37
2.4.1.		01	Habitação							87.250,00	140.000,00	227.250,00		78.516,32	78.516,32	89.99	34.55
	0102/07010203	0101	Requalificação de habitação social - Bairro da Corredoura	OUTRA						79.050,00	40.000,00	119.050,00		78.516,32	78.516,32	99.32	65.95
	0102/07010203	0102	Projeto de execução	EMPREITADA	85.0	2015/01/01	2017/12/31			500,00		500,00					
		02	Requalificação de habitação social - Bairro Dr. Pedro Guimarães							8.200,00	100.000,00	108.200,00					
	0102/07010203	0201	Projeto de execução	OUTRA						7.700,00		7.700,00					
	0102/07010203	0202	Construção	EMPREITADA	85.0	2015/01/01	2017/12/31			500,00	100.000,00	100.500,00					
2.4.2.		01	Ordenamento do território							147.790,00	1.830.500,00	1.978.290,00		32.241,27	32.241,27	21.82	1.63
	0102/07010413	0101	Regeneração urbana - Requalificação do Largo Parracho Branco	OUTRA						2.000,00	528.000,00	530.000,00					
	0102/07010413	0102	Projeto de execução	EMPREITADA						1.000,00	29.000,00	30.000,00					
		02	Regeneração urbana - Requalificação da Avenida Claudino Santos Costa							2.000,00	528.000,00	530.000,00					
	0102/07010413	0201	Projeto de execução	OUTRA						1.000,00	499.000,00	500.000,00					
	0102/07010413	0202	Construção	EMPREITADA						1.000,00	499.000,00	500.000,00					
	0102/07010412	01	Requalificação do cemitério municipal	EMPREITADA						500,00	49.500,00	50.000,00					
		01	Requalificação do espaço público adjacente à Av. Dr. Lúcio Vidal							141.700,00	399.000,00	540.700,00		32.241,27	32.241,27	22.75	5.96
	0102/07010413	0101	Demolição do antigo centro de saúde e requalificação do espaço	EMPREITADA	85.0	2017/01/01	2017/12/31			140.700,00		140.700,00		32.241,27	32.241,27	22.91	22.91
	0102/07010413	0102	Requalificação do espaço público em articulação com a Praça do Município	EMPREITADA	85.0	2017/01/01	2018/12/31			1.000,00	399.000,00	400.000,00					
	0102/070105	03	Valorização ambiental e florestal do perímetro florestal das dunas de Vagos	OUTRA	85.0	2017/01/01	2018/12/31			1.000,00	326.000,00	327.000,00					
	0102/07010413	04	Requalificação urbanística do espaço interior entre pavilhão e piscinas municipais	EMPREITADA						90,00		90,00					
	0102/07010413	05	ORÇAMENTO PARTICIPATIVO - Parque de Lazer Rego dom Sino - Espaço de lazer e convívio	EMPREITADA						500,00		500,00					
2.4.5.		02	Resíduos sólidos							2.000,00	318.000,00	320.000,00					
	0102/07010411	0201	Ecocentro municipal	OUTRA						2.000,00	318.000,00	320.000,00					
	0102/07010411	0202	Projeto de execução	EMPREITADA	85.0	2016/01/01	2017/12/31			1.000,00	19.000,00	20.000,00					
		03	Protecção do meio ambiente e conservação da natureza							72.100,00	417.500,00	489.600,00		21.074,16	21.074,16	29.23	4.30
		03	Requalificação ambiental das lagoas de Covão do Lobo							16.000,00	120.000,00	136.000,00					
	0102/070115	0301	Projeto de execução	OUTRA	85.0	2015/01/01	2017/12/31			500,00		500,00					
	0102/070115	0302	Construção	EMPREITADA	85.0	2015/01/01	2018/12/31			15.500,00	120.000,00	135.500,00					
		04	Requalificação ambiental do Barreiro de Calvão							7.000,00	120.000,00	127.000,00					
	0102/070115	0401	Projeto de execução	OUTRA	85.0	2015/01/01	2017/12/31			6.800,00		6.800,00					
	0102/070115	0402	Construção	EMPREITADA	85.0	2015/01/01	2018/12/31			200,00	120.000,00	120.200,00					
	0102/07010413	05	Requalificação ambiental do parque de lazer das Fêmeas	EMPREITADA	85.0	2015/01/01	2018/12/31			2.500,00	177.500,00	180.000,00					
	0102/07011002	01	Aquisição de mobiliário urbano 2017	OUTRA						25.700,00		25.700,00		20.757,76	20.757,76	80.77	80.77
	0102/070111	02	Aquisição de maquinaria e equipamento para jardins 2017	OUTRA						400,00		400,00		316,40	316,40	79.10	79.10
	0102/070115	03	ORÇAMENTO PARTICIPATIVO - Aeração da massa de água do Barreiro de Calvão	OUTRA						20.500,00		20.500,00					
2.5.			Serviços culturais, recreativos e religiosos							144.500,00	1.358.300,00	1.502.800,00	2.870.703,01	105.099,24	2.975.802,25	72.73	68.04
2.5.2.			Desporto, recreio e lazer							144.000,00	1.263.800,00	1.407.800,00	2.870.703,01	105.099,24	2.975.802,25	72.99	69.55
	0102/07010406	03	Estádio Municipal de Vagos - 2ª Fase	EMPREITADA						500,00		500,00	2.838.661,36				
		11	Piscina municipal - Eficiência energética							42.000,00	399.900,00	441.900,00		41.844,60	41.844,60	99.63	9.47
	0102/07010302	1101	Projeto de execução	OUTRA	85.0	2015/01/01	2017/12/31			41.900,00		41.900,00		41.844,60	41.844,60	99.87	99.87
	0102/07010302	1102	Construção	EMPREITADA	85.0	2015/01/01	2018/12/31			100,00	399.900,00	400.000,00					
	0102/070115	01	Aquisição de equipamento desportivo e recreativo 2016	OUTRA						14.100,00		14.100,00	13.079,48	14.009,70	27.089,18	99.36	99.67
A TRANSPORTAR ...										898.390,00	6.881.800,00	7.780.190,00	3.004.137,23	519.906,34	3.524.043,57		

ENTIDADE MUNICÍPIO VAGOS	EXECUÇÃO DO PLANO PLURIANUAL DE INVESTIMENTOS	ANO CONTABILÍSTICO 2017 PERÍODO: 2017/01/01 A 2017/12/31
-----------------------------	---	---

Página : 5

OBJECTIVO	CÓDIGO DA CLASSIFIC. ECONÓMICA	CÓDIGO/ANO/TIPO/NUMERO DO PROJ. ACÇÃO				DESCRIÇÃO	FORMA DE REALIZAÇÃO	FONTE DE FINANCIAMENTO			DATAS		MONTANTE PREVISTO			MONTANTE EXECUTADO			EXEC. FINANCEIRA ANUAL % (a)	EXEC. FINANCEIRA GLOBAL % (b)
		AC	AA	FC						INICIO	FIM	ANO	ANOS SEGUINTE	TOTAL	ANOS ANTERIORES	ANO	TOTAL			
A TRANSPORTAR ...												2.810.840,00	18.455.800,00	21.266.640,00	3.241.217,17	1.483.603,20	4.724.820,37			
	0102/07010413	01	2016	I	34	Travessia ciclável sobre a Ponte de Fareja	EMPREITADA			85,0	2016/01/01	2019/12/31	1.000,00	149.000,00	150.000,00					
		01	2017			Pista ciclável da Praia da Vagueira							62.650,00		62.650,00				6.10	6.10
	0102/07010413	0101	2017	I	53	Projeto de execução	OUTRA				2017/01/01	2017/12/31	4.250,00		4.250,00				89,86	89,86
	0102/07010413	0102	2017	I	54	Construção	EMPREITADA				2017/01/01	2017/12/31	58.400,00		58.400,00					
	0102/070115	07	2017	I	64	ORÇAMENTO PARTICIPATIVO - Trilho da Lontra - Percurso ambiental e turístico	OUTRA				2017/07/01	2017/12/31	500,00		500,00					
	0102/070115	01	2017	I	55	Orçamento participativo - ações eleitas	OUTRA				2017/01/01	2017/12/31								
TOTAL GERAL												2.874.990,00	18.604.800,00	21.479.790,00	3.241.217,17	1.487.422,35	4.728.639,52	51,74	19,13	

Anotações

a) Execução Financeira Anual = (Executado no Ano * 100) / Previsto no Ano

b) Execução Financeira Global = (Total Executado * 100) / (Realizado em Anos Anteriores + Total Previsto)

Em ____ de _____ de ____

Em ____ de _____ de ____

PRESTAÇÃO DE CONTAS 2017

Execução do Plano de Atividades Municipais



ENTIDADE MUNICÍPIO VAGOS	EXECUÇÃO DO PLANO DE ATIVIDADES MUNICIPAL	ANO CONTABILÍSTICO 2017 PERÍODO: 2017/01/01 A 2017/12/31
-----------------------------	---	---

Página : 4

OBJECTIVO	CÓDIGO DA CLASSIFIC. ECONÓMICA	CÓDIGO/ANO/TIPO/NUMERO DO PROJ. ACÇÃO			DESCRIÇÃO	FORMA DE REALIZAÇÃO	FONTE DE FINANCIAMENTO			DATAS		MONTANTE PREVISTO			MONTANTE EXECUTADO			EXEC. FINAN. ANUAL % (a)	EXEC. FINAN. GLOBAL % (b)
		AC	AA	FC			INICIO	FIM	ANO	ANOS SEGUINTE	TOTAL	ANOS ANTERIORES	ANO	TOTAL					
A TRANSPORTAR ...												2.241.620,00	577.260,00	2.818.880,00	2.057.423,95	1.783.997,91	3.841.421,86		
	0102/04050108	0204	2017	A	36	Rota global da Ria de Aveiro	OUTRA				2017/01/01	2017/12/31	50,00		50,00				
TOTAL GERAL												2.241.670,00	577.260,00	2.818.930,00	2.057.423,95	1.783.997,91	3.841.421,86	79.58	78.78

Anotações

- a) Execução Financeira Anual = (Executado no Ano * 100) / Previsto no Ano
- b) Execução Financeira Global = (Total Executado * 100) / (Realizado em Anos Anteriores + Total Previsto)

Em ___ de _____ de ____

Em ___ de _____ de ____

PRESTAÇÃO DE CONTAS 2017

Anexo às Demonstrações Financeiras



ANEXO ÀS DEMONSTRAÇÕES FINANCEIRAS

Com as notas ao balanço e à demonstração de resultados pretende-se facilitar o entendimento das demonstrações financeiras apresentadas tendo como referência a numeração definida no ponto 8 do POCAL.

A informação financeira constante nas demonstrações apresentadas tem subjacente os princípios contabilísticos definidos no POCAL, designadamente o princípio da consistência, da especialização (ou do acréscimo), do custo histórico, da prudência, da materialidade e da não compensação.

8.1 Caracterização da entidade

Apresenta-se em anexo o mapa da caracterização da entidade com informação complementar sobre o Município.

8.2 Notas ao balanço e à demonstração de resultados

8.2.3 Critérios Valorimétricos e Métodos de Cálculo

Imobilizado

- i. O imobilizado incluído no ativo no ano 2017 foi valorizado pelo custo de aquisição ou de produção (quando conhecido). O imobilizado incorporado em anos anteriores no âmbito do trabalho de fundo de reconciliação do património imóvel municipal, foi, na falta de outro critério, valorizado pelo Valor Patrimonial Tributário.
- ii. O imobilizado em curso está valorizado pela execução física e financeira dos trabalhos executados, sendo transferido para as respetivas contas de imobilizado corpóreo no momento da receção provisória das obras mediante o respetivo auto.

Investimentos Financeiros

Os investimentos financeiros encontram-se valorizados ao custo de aquisição sendo constituídas provisões caso sejam identificadas perdas de valor.

Existências

As existências em armazém foram expressas ao custo de aquisição, sendo as saídas valorizadas ao custo médio ponderado.

Dívidas de e a terceiros

As dívidas de e a terceiros são expressas pelas importâncias constantes dos documentos que as titulam. A exceção a diz respeito à manutenção da dívida contabilizada à empresa Alberto Couto Alves, S.A. no montante de 121.743,40 € respeitante ao valor máximo que o Município está disposto a pagar de juros referentes à construção do Estádio Municipal de Vagos uma vez que não reconhece a totalidade dos juros debitados (cerca de 170.000 euros) uma vez que a faturação ultrapassou de forma substancial o que estava previsto no cronograma financeiro da obra. Aguarda-se acordo com a empresa sobre o valor a pagar.

Disponibilidades

As disponibilidades de caixa e depósitos em instituições financeiras são expressas pelos montantes dos meios de pagamento e dos saldos de todas as contas de depósito.

Acréscimos e Diferimentos

Os proveitos e os custos foram registados à medida que são gerados, independentemente do momento em que são recebidos ou pagos e constam nos respetivos exercícios económicos, de acordo com o princípio da especialização dos exercícios.

Proveitos

Os proveitos são mensurados pelo justo valor da contraprestação recebida ou a receber e são deduzidos do montante estimado de devoluções, descontos e outros abatimentos.

Os proveitos provenientes de impostos diretos e indiretos são reconhecidos quando o direito é gerado, independentemente da data do seu recebimento. Os proveitos provenientes da prestação de serviços são reconhecidos aquando do seu recebimento, não sendo, contudo, materialmente relevante os efeitos da aplicação do princípio contabilístico da especialização nesta matéria.

Os proveitos provenientes da venda de bens são reconhecidos quando a entidade tenha transferido para o comprador os riscos e vantagens significativos da propriedade dos bens, a entidade não mantenha envolvimento continuado de gestão com grau geralmente associado com a posse, nem o controlo efetivo

dos bens vendidos, a quantia do proveito possa ser fiavelmente mensurada, seja provável que os benefícios económicos associados com a transação fluam para a entidade e os custos incorridos, ou a serem incorridos referentes à transação, possam ser fiavelmente mensurados.

Critério e métodos utilizados:

Amortizações

As amortizações foram calculadas através do método das quotas constantes sendo aplicadas as taxas de amortização definidas no CIBE aprovado pela Portaria n.º 671/2000, de 17 abril.

Subsídios

Os subsídios recebidos para compartilhar os custos com a construção de imobilizado são reconhecidos no passivo, sendo transferidos para proveitos na proporção das amortizações dos referidos bens subsidiados.

Sempre que existem decisões de aprovação de subsídios são efetuados lançamentos com base nessas decisões e relevadas no ativo (conta de devedores diversos) por contrapartida do passivo (subsídios ao investimento) ou proveitos operacionais (subsídios à exploração).

Juizados de valor críticos e principais fontes de incerteza associada a estimativas

Na preparação das demonstrações financeiras anexas foram efetuados juizados de valor e estimativas utilizando diversos pressupostos que afetam as quantias relatadas de ativos e passivos, assim como as quantias relatadas de proveitos e custos do período com base no melhor conhecimento existente à data de aprovação das demonstrações financeiras e dos eventos e transações em curso, assim como na experiência de eventos passados e/ou correntes. As alterações às estimativas que ocorram posteriormente à data das demonstrações financeiras serão corrigidas de forma prospetiva.

Os principais juizados de valor e estimativas efetuadas na preparação das demonstrações financeiras anexas foram os seguintes:

- Vida útil atribuída a bens do património
- Estimativa de férias e Subsidio de Férias
- Proveitos a receber de projetos participados
- Subsídios a receber de terceiras entidades
- Impostos a receber de terceiros e respetivos encargos de cobrança

8.2.7 Movimentos ocorridos e desagregação das rubricas do ativo imobilizado e respetivas amortizações e provisões

Os movimentos ocorridos nas rubricas do ativo imobilizado constantes do balanço encontram-se evidenciados no mapa do ativo bruto e no mapa das amortizações e provisões. São refletidas as aquisições do exercício e as transferências de imobilizações em curso para as respetivas contas de imobilizado, os abates decorrentes da sua inoperacionalidades e alienação dos bens imóveis (antigos armazéns no Bairro de S. João).

8.2.12 Bens em utilização por terceiros

Do balanço constam infraestruturas de captação e distribuição de água e de drenagem e de tratamento de águas residuais que estão a ser exploradas pela ADRA – Águas da Região de Aveiro, S.A. no âmbito do contrato de concessão. Nos termos do contrato, não há contrapartidas financeiras para o Município, cabendo à ADRA garantir a manutenção e a construção das infraestruturas previstas, revertendo a favor do Município no seu término. Por conseguinte, existe um volume de amortizações anuais (cerca de 520 mil euros) a influenciar negativamente o resultado líquido do exercício cujo detalhe bens é o seguinte:

Identificação dos Bens					Valor Patrimonial Atualizado	REINTEGRAÇÕES E AMORTIZAÇÕES			Valor Patrimonial Líquido
Cl.	Tipo	Bem	Nr. Inv.	Descrição		De exercícios anteriores	Do exercício	Acumuladas	
117	01	03	11600	ELECTROBOMBA SUBMERSÍVEL	12 961,20	12 961,20	0,00	12 961,20	0,00
117	01	03	12871	ELECTROBOMBA SUBMERSIVEL	23 990,00	23 990,00	0,00	23 990,00	0,00
117	01	08	12963	MEDIDOR CAUDAL C/ CONVERSOR REMOTO	4 830,00	4 830,00	0,00	4 830,00	0,00
117	01	99	12870	VALVULA ERARD COM ACTUADOR E CAIXA AUMASA 07.5/GSM63.3	3 593,00	3 593,00	0,00	3 593,00	0,00
301	04	99	9005	Captação situada no complexo Reservatórios/ ETA em Lavandeira	26 495,00	21 090,01	1 801,66	22 891,67	3 603,33
301	04	99	9006	Captação na Estação de Tratamento de Águas no lugar de Carvalhais	39 200,00	18 200,00	1 400,00	19 600,00	19 600,00
301	04	99	9007	Captação 1 situada no complexo Reservatórios/ ETA em Gafanha da Boa Hora	37 300,00	24 245,00	1 865,00	26 110,00	11 190,00

301	04	99	9008	Captação 2 situada no complexo Reservatórios/ ETA em Gafanha da Boa Hora	37 300,00	24 245,00	1 865,00	26 110,00	11 190,00
301	04	99	9009	Adução Calvão	14 400,00	6 240,00	480,00	6 720,00	7 680,00
301	04	99	9010	Adução Covão do Lobo	0,00	0,00	0,00	0,00	0,00
301	04	99	9011	Adução Fonte de Angeão	0,00	0,00	0,00	0,00	0,00
301	04	99	9012	Adução Gafanha da Boa - Hora	25 100,00	16 315,00	1 255,00	17 570,00	7 530,00
301	04	99	9013	Adução Ouca	79 700,00	45 047,85	3 465,22	48 513,07	31 186,93
301	04	99	9014	Adução Ouca	62 800,00	35 495,65	2 730,44	38 226,09	24 573,91
301	04	99	9015	Adução Ponte de Vagos	430 600,00	186 593,31	14 353,33	200 946,64	229 653,36
301	04	99	9016	Adução Santo André de Vagos	188 800,00	81 813,31	6 293,33	88 106,64	100 693,36
301	04	99	9017	Adução Santo António de Vagos	70 600,00	36 712,00	2 824,00	39 536,00	31 064,00
301	04	99	9018	Adução Sosa	21 500,00	12 152,15	934,79	13 086,94	8 413,06
301	04	99	9019	Adução Sosa	134 300,00	75 908,69	5 839,13	81 747,82	52 552,18
301	04	99	9020	Adução Sosa	179 600,00	101 513,05	7 808,70	109 321,75	70 278,25
301	04	99	9021	Adução Vagos	69 500,00	69 500,00	0,00	69 500,00	0,00
301	04	99	9022	Adução Vagos	143 600,00	143 600,00	0,00	143 600,00	0,00
301	04	99	9023	Edifício - ESTAÇÃO DE TRATAMENTO DE ÁGUAS EM GAFANHA DA BOA HORA	0,00	0,00	0,00	0,00	0,00
301	04	99	9023	Edifício - ESTAÇÃO DE TRATAMENTO DE ÁGUAS EM GAFANHA DA BOA HORA	0,00	0,00	0,00	0,00	0,00
301	04	99	9023	Edifício - ESTAÇÃO DE TRATAMENTO DE ÁGUAS EM GAFANHA DA BOA HORA	55 380,23	35 165,36	3 369,15	38 534,51	16 845,72
301	04	99	9024	Tanques - ESTAÇÃO DE TRATAMENTO DE ÁGUAS EM GAFANHA DA BOA HORA	13 100,00	8 963,15	689,48	9 652,63	3 447,37
301	04	99	9025	Tanques inactivos - ESTAÇÃO DE TRATAMENTO DE ÁGUAS EM GAFANHA DA BOA HORA	6 100,00	6 100,00	0,00	6 100,00	0,00
301	04	99	9027	Edifício - ESTAÇÃO DE TRATAMENTO DE ÁGUAS NO LUGAR DE CARVALHAIS	66 700,00	30 967,83	2 382,14	33 349,97	33 350,03
301	04	99	9028	Edifício - ESTAÇÃO DE TRATAMENTO DE ÁGUAS NO	5 400,00	3 342,84	257,15	3 599,99	1 800,01

				LUGAR DE LAVANDEIRA						
301	04	99	9029	Arranjos Exteriores - RESERVATÓRIO DE 3 CÉLULAS EM GAFANHA DA BOA HORA	24 000,00	17 333,33	1 333,33	18 666,66	5 333,34	
301	04	99	9030	Reservatório Apoiado - RESERVATÓRIO DE 3 CÉLULAS EM GAFANHA DA BOA HORA	108 300,00	87 993,75	6 768,75	94 762,50	13 537,50	
301	04	99	9031	Reservatório Apoiado - RESERVATÓRIO DE 3 CÉLULAS EM GAFANHA DA BOA HORA	104 700,00	64 814,28	4 985,72	69 800,00	34 900,00	
301	04	99	9032	Reservatório Elevado - RESERVATÓRIO DE 3 CÉLULAS EM GAFANHA DA BOA HORA	252 000,00	136 500,00	10 500,00	147 000,00	105 000,00	
301	04	99	9033	Arranjos Exteriores - RESERVATÓRIO DE 3 CÉLULAS NO LUGAR DE ERVEDAL	14 300,00	8 082,62	621,74	8 704,36	5 595,64	
301	04	99	9034	Reservatório Elevado - RESERVATÓRIO DE 3 CÉLULAS NO LUGAR DE ERVEDAL	112 200,00	52 092,83	4 007,14	56 099,97	56 100,03	
301	04	99	9035	Reservatórios Apoiados - RESERVATÓRIO DE 3 CÉLULAS NO LUGAR DE ERVEDAL	336 700,00	156 325,00	12 025,00	168 350,00	168 350,00	
301	04	99	9036	Reservatório Elevado - RESERVATÓRIO DE 3 CÉLULAS NO LUGAR DE CABEÇO DAS PEDRAS	94 500,00	51 187,50	3 937,50	55 125,00	39 375,00	
301	04	99	9037	Reservatórios Apoiados - RESERVATÓRIO DE 3 CÉLULAS NO LUGAR DE CABEÇO DAS PEDRAS	294 000,00	159 250,00	12 250,00	171 500,00	122 500,00	
301	04	99	9038	Arranjos Exteriores - RESERVATÓRIO DE 3 CÉLULAS NO LUGAR DE LAVANDEIRA	1 600,00	1 223,54	94,12	1 317,66	282,34	
301	04	99	9039	Reservatório Elevado - RESERVATÓRIO DE 3 CÉLULAS NO LUGAR DE LAVANDEIRA	110 300,00	68 280,94	5 252,38	73 533,32	36 766,68	
301	04	99	9040	Reservatórios Apoiados - RESERVATÓRIO DE 3 CÉLULAS NO LUGAR DE LAVANDEIRA	154 400,00	95 580,94	7 352,38	102 933,32	51 466,68	
301	04	99	9041	Arranjos Exteriores - RESERVATÓRIO DE 1 CÉLULA EM VAGOS	1 700,00	1 300,00	100,00	1 400,00	300,00	
301	04	99	9042	Reservatório - RESERVATÓRIO	108 300,00	87 993,75	6 768,75	94 762,50	13 537,50	

				DE 1 CÉLULA EM VAGOS					
301	04	99	9043	Distribuição Calvão	811 100,00	351 476,70	27 036,66	378 513,36	432 586,64
301	04	99	9044	Distribuição Calvão	31 200,00	13 520,00	1 040,00	14 560,00	16 640,00
301	04	99	9045	Distribuição Calvão	13 100,00	5 676,70	436,66	6 113,36	6 986,64
301	04	99	9046	Distribuição Calvão	212 100,00	91 910,00	7 070,00	98 980,00	113 120,00
301	04	99	9047	Distribuição Covão do Lobo	381 700,00	165 403,31	12 723,33	178 126,64	203 573,36
301	04	99	9048	Distribuição Covão do Lobo	64 100,00	27 776,70	2 136,66	29 913,36	34 186,64
301	04	99	9049	Distribuição Covão do Lobo	37 700,00	16 336,70	1 256,66	17 593,36	20 106,64
301	04	99	9050	Distribuição Covão do Lobo	225 900,00	97 890,00	7 530,00	105 420,00	120 480,00
301	04	99	9051	Distribuição Covão do Lobo	8 800,00	3 813,31	293,33	4 106,64	4 693,36
301	04	99	9052	Distribuição Fonte de Angeão	641 100,00	277 810,00	21 370,00	299 180,00	341 920,00
301	04	99	9053	Distribuição Fonte de Angeão	43 100,00	18 676,70	1 436,66	20 113,36	22 986,64
301	04	99	9054	Distribuição Fonte de Angeão	27 300,00	11 830,00	910,00	12 740,00	14 560,00
301	04	99	9055	Distribuição Fonte de Angeão	50 600,00	21 926,70	1 686,66	23 613,36	26 986,64
301	04	99	9056	Distribuição Fonte de Angeão	55 300,00	23 963,31	1 843,33	25 806,64	29 493,36
301	04	99	9057	Distribuição Fonte de Angeão	35 700,00	15 470,00	1 190,00	16 660,00	19 040,00
301	04	99	9058	Distribuição Fonte de Angeão	80 700,00	34 970,00	2 690,00	37 660,00	43 040,00
301	04	99	9059	Distribuição Gafanha da Boa - Hora	201 500,00	130 975,00	10 075,00	141 050,00	60 450,00
301	04	99	9060	Distribuição Gafanha da Boa - Hora	230 500,00	149 825,00	11 525,00	161 350,00	69 150,00
301	04	99	9061	Distribuição Gafanha da Boa - Hora	14 500,00	9 425,00	725,00	10 150,00	4 350,00
301	04	99	9062	Distribuição Gafanha da Boa - Hora	183 800,00	119 470,00	9 190,00	128 660,00	55 140,00
301	04	99	9063	Distribuição Gafanha da Boa - Hora	76 900,00	49 985,00	3 845,00	53 830,00	23 070,00
301	04	99	9064	Distribuição Gafanha da Boa - Hora	154 600,00	100 490,00	7 730,00	108 220,00	46 380,00
301	04	99	9065	Distribuição Gafanha da Boa - Hora	72 300,00	46 995,00	3 615,00	50 610,00	21 690,00
301	04	99	9066	Distribuição Gafanha da Boa - Hora	134 900,00	87 685,00	6 745,00	94 430,00	40 470,00
301	04	99	9067	Distribuição Ouca	178 700,00	101 004,35	7 769,57	108 773,92	69 926,08
301	04	99	9068	Distribuição Ouca	300 300,00	169 734,76	13 056,52	182 791,28	117 508,72
301	04	99	9069	Distribuição Ouca	95 700,00	54 091,31	4 160,87	58 252,18	37 447,82
301	04	99	9070	Distribuição Ouca	156 500,00	88 456,55	6 804,35	95 260,90	61 239,10
301	04	99	9071	Distribuição Ouca	45 500,00	25 717,38	1 978,26	27 695,64	17 804,36

301	04	99	9072	Distribuição Ponte de Vagos	549 400,00	238 073,31	18 313,33	256 386,64	293 013,36
301	04	99	9073	Distribuição Ponte de Vagos	112 300,00	48 663,31	3 743,33	52 406,64	59 893,36
301	04	99	9074	Distribuição Ponte de Vagos	32 600,00	14 126,70	1 086,66	15 213,36	17 386,64
301	04	99	9075	Distribuição Ponte de Vagos	17 400,00	7 540,00	580,00	8 120,00	9 280,00
301	04	99	9076	Distribuição Ponte de Vagos	92 200,00	39 953,31	3 073,33	43 026,64	49 173,36
301	04	99	9077	Distribuição Santa Catarina	458 000,00	198 466,70	15 266,66	213 733,36	244 266,64
301	04	99	9078	Distribuição Santa Catarina	57 300,00	24 830,00	1 910,00	26 740,00	30 560,00
301	04	99	9079	Distribuição Santa Catarina	23 500,00	10 183,31	783,33	10 966,64	12 533,36
301	04	99	9080	Distribuição Santa Catarina	18 900,00	8 190,00	630,00	8 820,00	10 080,00
301	04	99	9081	Distribuição Santa Catarina	55 800,00	24 180,00	1 860,00	26 040,00	29 760,00
301	04	99	9082	Distribuição Santo André de Vagos	585 800,00	253 846,70	19 526,66	273 373,36	312 426,64
301	04	99	9083	Distribuição Santo André de Vagos	80 000,00	34 666,70	2 666,66	37 333,36	42 666,64
301	04	99	9084	Distribuição Santo André de Vagos	25 700,00	11 136,70	856,66	11 993,36	13 706,64
301	04	99	9085	Distribuição Santo André de Vagos	100 400,00	43 506,70	3 346,66	46 853,36	53 546,64
301	04	99	9086	Distribuição Santo André de Vagos	44 700,00	19 370,00	1 490,00	20 860,00	23 840,00
301	04	99	9087	Distribuição Santo André de Vagos	281 900,00	122 156,70	9 396,66	131 553,36	150 346,64
301	04	99	9088	Distribuição Santo André de Vagos	317 000,00	137 366,70	10 566,66	147 933,36	169 066,64
301	04	99	9089	Distribuição Santo António de Vagos	373 500,00	194 220,00	14 940,00	209 160,00	164 340,00
301	04	99	9090	Distribuição Santo António de Vagos	176 000,00	91 520,00	7 040,00	98 560,00	77 440,00
301	04	99	9091	Distribuição Santo António de Vagos	30 300,00	15 756,00	1 212,00	16 968,00	13 332,00
301	04	99	9092	Distribuição Santo António de Vagos	21 300,00	11 076,00	852,00	11 928,00	9 372,00
301	04	99	9093	Distribuição Santo António de Vagos	52 800,00	27 456,00	2 112,00	29 568,00	23 232,00
301	04	99	9094	Distribuição Sosa	65 900,00	37 247,85	2 865,22	40 113,07	25 786,93
301	04	99	9095	Distribuição Sosa	784 700,00	443 526,07	34 117,39	477 643,46	307 056,54
301	04	99	9096	Distribuição Sosa	160 000,00	90 434,76	6 956,52	97 391,28	62 608,72
301	04	99	9097	Distribuição Sosa	128 700,00	72 743,45	5 595,66	78 339,11	50 360,89
301	04	99	9098	Distribuição Sosa	24 800,00	14 017,38	1 078,26	15 095,64	9 704,36
301	04	99	9099	Distribuição Vagos	202 400,00	202 400,00	0,00	202 400,00	0,00
301	04	99	9100	Distribuição Vagos	16 800,00	16 800,00	0,00	16 800,00	0,00
301	04	99	9101	Distribuição Vagos	5 600,00	5 600,00	0,00	5 600,00	0,00
301	04	99	9102	Distribuição Vagos	139 300,00	139 300,00	0,00	139 300,00	0,00
301	04	99	9103	Distribuição Vagos	33 400,00	33 400,00	0,00	33 400,00	0,00

301	04	99	9104	Distribuição Vagos	25 100,00	25 100,00	0,00	25 100,00	0,00
301	04	99	11534	CONST. RESERVATÓRIO COVÃO DO LOBO E CONDUTAS ADUTORAS	0,00	0,00	0,00	0,00	0,00
301	04	99	11534	CONST. RESERVATÓRIO COVÃO DO LOBO E CONDUTAS ADUTORAS	665 048,79	99 015,77	8 324,02	107 339,79	557 709,00
301	04	99	12773	CAPTAÇÃO E FURO NA FLORESTA EM VAGOS	69 566,20	34 783,10	3 478,31	38 261,41	31 304,79
301	04	99	14148	ETAR DE SANTA CATARINA	161 558,95	48 467,70	8 077,95	56 545,65	105 013,30
301	04	99	14253	ETAR DE OUCA	0,00	0,00	0,00	0,00	0,00
301	04	99	14253	ETAR DE OUCA	172 460,64	42 905,44	8 637,01	51 542,45	120 918,19
301	04	99	18125	ESTAÇÕES ELEVATÓRIAS NO BOCO E OUCA	112 467,35	48 538,56	3 551,60	52 090,16	60 377,19
301	05	99	14020	FURO DE CAPTAÇÃO DE AGUA (EM LAVANDEIRA)	59 280,40	20 748,14	2 964,02	23 712,16	35 568,24
					14 368 931,76	7 280 160,42	520 378,41	7 800 538,83	6 568 392,93

8.2.13 Bens em regime de locação financeira

Não existem bens nesta situação

8.2.14 Bens que não foi possível valorizar

Não foram identificados bens nesta situação.

8.2.16 Entidades participadas societárias e não societárias

Em 31 de dezembro de 2017 as participações do Município são as que constam no quadro que se segue.

Entidade	Sede	Participação		Capitais Próprios ou equivalentes	Resultado último exercício	Exercício
		Valor	%			
Ersuc - Resíduos Sólidos do Centro, S.A.	Coimbra	74 895,00	0,88	47293318,00	900 881,00	2017
Lusitaniagás – Com. Gás do Centro, S.A.	Aveiro	3 895,00	0,02	66195684,78	3645019,01	2017

Águas do Centro Litoral, S.A.	Coimbra	149 020,00	0,37	94652655,08	3898 893,80	2017
Mais Vagos - Soc. Gest. Parques Empresariais Vagos, S.A.	Vagos	24 500,00	49,00	360831,98	29 377,15	2017
Adra - Águas da Região de Aveiro, S.A.	Aveiro	8 575,00	0,05	19075899,82	1094745,33	2017
Comunidade Intermunicipal da Região de Aveiro	Aveiro	--	--	1903100,09	183 916,62	2017
Associação Nacional de Municípios Portugueses	Coimbra	--	--	2181596,11	177 431,17	2017
Associação de Municípios do Carvoeiro – Vouga	Albergaria-a-Velha	--	--	5991291,00	-599 028,00	2017
Associação Beira Atlântico Parque	Cantanhede	--	--	2552522,15	43 171,00	2017
Associação Rota da Bairrada	Anadia	--	--	33412,35	435,75	2017

Nesta rubrica encontra-se ainda reconhecida a contribuição para o FAM, nos termos da Lei n.º 53/2014, de 25 de agosto, que em 31 de dezembro de 2017, totaliza 762.053,94 €.

8.2.22 Dívidas de Cobrança Duvidosa

Não se considera existir risco de cobrança dos saldos relevados nas rubricas de clientes/utentes do balanço.

8.2.25 Dívidas ao Estado

Não existem débitos ao Estado e Outros Entes Públicos cujo pagamento esteja em mora. No entanto, a 31 de Dezembro de 2017, a rubrica “Estado e Outros Entes Públicos” reflete um saldo credor de 68.147,93 €, sendo que, deste, apenas 13.072,68 € diz respeito a operações orçamentais.

8.2.26 Contas de ordem

O movimento das contas de ordem consta do mapa anexo que apresenta um saldo final de 835.607,62 €.

8.2.28 Fundo patrimonial

A conta 51 – Património regista os fundos relativos à constituição da entidade bem como as alterações subsequentes que venham a ser formalmente autorizadas. De acordo com o descrito na nota 8.2.2 explicitam-se os movimentos ocorridos no fundo patrimonial.

CONTA	SALDO INICIAL	AUMENTOS	DIMINUIÇÕES	SALDO FINAL
51 - Património	92 109 564,97			92 109 564,97
59 - Resultados Transitados	-35 655 056,73		3 264 704,02	-38 919 760,75

O movimento na conta 59- Resultados Transitados diz respeito ao lançamento do resultado líquido do exercício 2016.

8.2.29 Custo das mercadorias vendidas e das matérias consumidas

Conforme mapa anexo.

8.2.31 Demonstração dos resultados financeiros

Conforme mapa anexo.

8.2.32 Demonstração dos resultados extraordinários

Conforme mapa anexo.

Na rubrica 79.8.3 – Outros proveitos extraordinários – transferências de capital encontra-se relevado o valor relativo aos subsídios ao investimento reconhecidos em proveitos diferidos, os quais são reconhecidos em resultados na proporção das amortizações dos bens que foram financiados.

Consta igualmente em proveitos extraordinários a venda dos antigos armazéns no Bairro de S. João pelo valor de 677.500,00 €.

8.2.33 Outras informações relevantes

- i. Em setembro de 2017 transitou em julgado a favor do município o processo judicial n.º 2568/13.2T2AVR, do Juízo de Grande Instância Cível – Juiz 2, Aveiro, do Tribunal da Comarca do Baixo Vouga, com o valor da ação de 4.987.978,97 €.
- ii. O valor de operações de tesouraria no final do ano mantém a diferença em 539.668,43 € do saldo bancário das contas de operações não orçamentais em virtude da penhora de saldos bancários dessas contas que teve como origem o processo judicial n.º 4997/12.OT2OVR – Exequente VAGA, SGPS, Lda. (proc. “Lomba do Forte Velho”). Este valor está refletido como dívida na conta

26.8.9.9.5 sendo o saldo não orçamental indo sendo repostado à medida que a mesma for sendo abatida.

iii. A conta de Acréscimos e Diferimentos ativos compreende a estimativa de impostos relativos a 2017, a receber em 2018, nos seguintes montantes:

- IMI: 2.613.000,00 €
- Derrama: 321.000,00 €
- Participação no IRS: 509.922,00 €

iv. A conta de Acréscimos e Diferimentos passivos compreende a estimativa dos encargos com férias e subsídios de férias cujos direitos foram adquiridos em 2017 mas serão pagos em 2018, assim como o valor dos subsídios ao investimento, relevados em proveitos diferidos, cujo reconhecimento em resultados do ano ocorre na proporção das amortizações dos respetivos bens.

v. Relativamente à venda dos antigos armazéns municipais, no mês de dezembro de 2017 ocorreu o recebimento de 350.000,00 € tendo os restantes 327.500,00 € sido recebidos já no decorrer do mês de janeiro de 2018.

PRESTAÇÃO DE CONTAS 2017

Caracterização da Entidade



CARACTERIZAÇÃO DA ENTIDADE		8.1
1 IDENTIFICAÇÃO DA ENTIDADE: MUNICÍPIO DE VAGOS	8.1.1	
1.1	ENDEREÇO POSTAL: Rua da Saudade - 3840-420 Vagos	
	TELEFONE - FAX: 234 799600 - 234799608	
	Nº IDENTIFICAÇÃO FISCAL: 506 912 833	
1.2	NÚMERO DE ELEITORES	
	Até 10 000	<input type="checkbox"/>
	Mais de 10 000 e menos de 40 000	<input checked="" type="checkbox"/>
	Igual ou superior a 40 000	<input type="checkbox"/>
2 LEGISLAÇÃO	8.1.2	
	Data de constituição ____ / ____ / ____ Publicada no D.R. de ____ / ____ / ____	
3 ESTRUTURA ORGANIZACIONAL	8.1.3	
3.1	SERVIÇOS MUNICIPALIZADOS	
	A Câmara Municipal tem Serviços Municipalizados? Sim <input type="checkbox"/> Não <input checked="" type="checkbox"/>	
	Se respondeu sim, especifique quais e indique os respectivos grupos:	

3.2	EMPRESAS MUNICIPAIS	
	A Câmara Municipal tem Empresas Municipais? Sim <input type="checkbox"/> Não <input checked="" type="checkbox"/>	
	Se respondeu sim, especifique quais e indique os respectivos grupos:	

3.3	ÓRGÃOS	
	Tem órgãos de natureza consultiva? Sim <input type="checkbox"/> Não <input checked="" type="checkbox"/>	
	Tem órgãos de fiscalização? Sim <input checked="" type="checkbox"/> Não <input type="checkbox"/>	
4 DESCRIÇÃO SUMÁRIA DAS ACTIVIDADES	8.1.4	
	<i>As definidas por lei para as Autarquias Locais</i>	
5 RECURSOS HUMANOS	8.1.5	
5.1	IDENTIFICAÇÃO DOS MEMBROS DO ÓRGÃO EXECUTIVO	
Presidente	<u>Silvério Rodrigues Regalado</u>	Finanças, Educação, Juventude, Desporto, Serv. Operativos, Prot. Civil
Vereador	<u>João Paulo Sousa Gonçalves</u>	Pelouro <u>Desen. Econ., Planeamento, Infraest., Turismo</u>
	<u>Maria Dulcinea Martins Sereno</u>	<u>Ação Social, Cultura, Trânsito, Ambiente</u>
	<u>Sara Raquel Rodrigues Caladé</u>	<u>Adm. Geral, Recursos Humanos, Obras</u>
	<u>Maria do Céu P. Sarabando Marques</u>	<u>sem pelouro</u>
	<u>João Manuel da Cruz Domingues</u>	<u>sem pelouro</u>
	<u>Ana Maria Silva Vasconcelos Cruz</u>	<u>sem pelouro</u>
	<u>Maria Lúcia Alves Costa Vieira</u>	<u>sem pelouro</u>
Presidente	<u>Silvério Rodrigues Regalado</u>	<u>Pror. Civil, Gestão Financeira, Planeamento, Obras Públicas, Saúde, Fundos Comunitarios</u>
Vereador	<u>João Paulo Sousa Gonçalves</u>	<u>Rec. Humanos, Serv. Operacionais, Des. Econ.</u>
	<u>Maria Dulcinea Martins Sereno</u>	<u>Cultura, Ambiente, Sev. Urbabos, Transito</u>
	<u>Sara Raquel Rodrigues Caladé</u>	<u>Urbanismo, Mod. Admin., Turismo, Comunicação</u>
	<u>Pedro Miguel Carvalhais Bento</u>	<u>Educação, Desporto, Juventude, Ação Social</u>
	<u>Susana Maria Ferreira Gravato</u>	<u>sem pelouro</u>
	<u>João Manuel da Cruz Domingues</u>	<u>sem pelouro</u>

5.2	NÚMERO DE VEREADORES	
	Em regime de permanência	3
	A meio tempo	0
	Restantes vereadores	3

6 ORGANIZAÇÃO CONTABILÍSTICA	8.1.6
-------------------------------------	-------

1 - Descrição das características do sistema informativo
<i>De acordo com a legislação em vigor.</i>
2 - Demonstrações financeiras intervalares documentadas
Documentadas Sim <input type="checkbox"/> Não <input checked="" type="checkbox"/> Periodicidade Trimestral <input type="checkbox"/> Semestral <input type="checkbox"/>
3 - Descentralização contabilística
4 - Outras informações

7 OUTRA INFORMAÇÃO	8.1.7
---------------------------	-------

7.1	REGULAMENTOS INTERNOS E OUTROS DOCUMENTOS INFORMATIVOS				
		Data de Aprovação		Data de Alteração	
		Órgão Executivo	Órgão Deliberativo	Órgão Executivo	Órgão Deliberativo
	Inventário	13.11.2000	29.12.2000		
	Normas de Controlo Interno	14.04.2002		03/09/2014	
	Balanço Inicial	22.05.2005	29.04.2005		
	Outros				

7.2	ACÇÕES INSPECTIVAS	
	Entidade	Anos de Incidência
	Inspeção Geral da Adm. Local	Em 2005 / 2006, todos os anos - Pessoal
	Inspeção Geral da Adm. Local	Em 2007: anos 2003 a 2007 - Urbanismo
	Inspeção Geral de Finanças	Em 2011: anos 2008 a 2010 - Endividamento Municipal e Sist. Controlo Interno
	Inspeção Geral de Finanças	Em 2012: anos 2009 a 2011 - Urbanismo e contratação de bens e serviços
	Insp. Ger. Agric., Mar, Ambiente e Ord. Territ.	Em 2015: anos desde 2005 - Áreas de Reserva Ecológica Nacional

7.3	DOCUMENTOS DE GESTÃO			
		Data de Aprovação		Observações
		Órgão Executivo	Órgão Deliberativo	
	Grandes Opção do Plano	31/10/2016	09/12/2016	
	Orçamento	31/10/2016	09/12/2016	
	Docs. de Prestação de Contas			
	Outros			

8 OUTRA INFORMAÇÃO RELEVANTE

Fundo de Equilíbrio Financeiro atribuído em 2017: 5.124.540,00 €

Fundo de Social Municipal atribuído em 2017: 378.809,00 €

Participação fixa no IRS em 2017: 468.476,00 €

Montante pago na gerência anterior relativo a investimentos realizados: 1.487.422,35 €

Não há amortizações e encargos financeiros relativos a empréstimos contraídos por entidades relevantes em que o município participa

PRESTAÇÃO DE CONTAS 2017

Mapa de Ativo Bruto



ENTIDADE

MUN. VAGOS

ACTIVO BRUTO

Data : 2018/03/08

Ano Contabilístico : 2017 Período: Janeiro a Dezembro

Pagina : 1

Rubricas	Saldo Inicial	Reavaliação/ ajustamento	Aumentos	Alienações	Transferências e abates	Saldo Final
41 INVESTIMENTOS FINANCEIROS	1.022.938,94					1.022.938,94
41.1 Partes de capital	260.885,00					260.885,00
41.1.1 Associações de municípios						
41.1.1.1 Associação Nacional de Municípios Portugueses						
41.1.2 Empresas municipais e intermunicipais						
41.1.2.1 .						
41.1.3 Empresas privadas ou cooperativas	260.885,00					260.885,00
41.1.3.1 Lusitaniagás, S.A.	3.895,00					3.895,00
41.1.3.2 Ersuc, S.A.	74.895,00					74.895,00
41.1.3.3 Águas do Centro Litoral, S.A.	149.020,00					149.020,00
41.1.3.4 Associação Beira Atlântico Parque						
41.1.3.5 Mais vagos, S.A.	24.500,00					24.500,00
41.1.3.6 ADRA - Águas da Região de Aveiro, S.A.	8.575,00					8.575,00
41.2 Obrigações e títulos de participação	762.053,94					762.053,94
41.2.1 Empresas municipais e intermunicipais						
41.2.2 Fundo de Apoio Municipal	762.053,94					762.053,94
41.4 Investimentos em imóveis						
41.4.1 Terrenos e recursos naturais						
41.4.2 Edifícios e outras construções						
41.4.2.1 Edifícios						
41.4.2.2 Outras construções						
41.5 Outras aplicações financeiras						
41.5.1 Depósitos em instituições financeiras						
41.5.2 Títulos de dívida pública						
41.5.3 Outros títulos						
42 IMOBILIZAÇÕES CORPÓREAS	73.865.189,58		574.989,33	541.701,75	6.193,12	73.892.284,04
42.1 Terrenos e recursos naturais	16.330.095,86		47.848,20	465.501,75		15.912.442,31
42.2 Edifícios e outras construções	50.430.374,75		164.668,89	76.200,00		50.518.843,64
42.2.1 Edifícios	24.925.584,89		82.393,28			25.007.978,17
42.2.1.01 Habitação	1.313.700,81		78.516,32			1.392.217,13
42.2.1.02 Instalações de Serviços	1.698.431,02					1.698.431,02
42.2.1.03 Instalações desportivas e recreativas	9.443.317,13		3.876,96			9.447.194,09
42.2.1.04 Mercados e instalações de fiscalização sanitária	17.433,88					17.433,88
42.2.1.05 Creches	1.473.147,16					1.473.147,16
42.2.1.06 Escolas	8.584.415,97					8.584.415,97
42.2.1.07 Lares de terceira idade						
42.2.1.08 Outros	2.395.138,92					2.395.138,92
42.2.2 Outras construções	25.504.789,86		82.275,61	76.200,00		25.510.865,47
42.2.2.01 Viadutos, arruamentos e obras complementares	2.919.640,97			76.200,00		2.843.440,97
42.2.2.02 Esgotos						
42.2.2.03 Iluminação pública	267.644,02					267.644,02
42.2.2.04 Parques e jardins	188.315,66					188.315,66
42.2.2.05 Instalações desportivas e recreativas	246.934,31					246.934,31
42.2.2.06 Captação, tratamento e distribuição de água	14.368.931,76					14.368.931,76
42.2.2.07 Viação rural						
42.2.2.08 Sinalização e trânsito	90.980,48		27.166,21			118.146,69
42.2.2.09 Infra-estruturas para distr. de energia eléctrica	314.074,07					314.074,07
42.2.2.10 Infra-estruturas p/ tratamento de resíduos sólidos	4.519.444,88		55.109,40			4.574.554,28
42.2.2.11 Cemitérios	69.900,00					69.900,00
42.2.2.12 Outras	2.518.923,71					2.518.923,71
A transportar	67.783.409,55		212.517,09	541.701,75		67.454.224,89
Total	67.783.409,55		212.517,09	541.701,75		67.454.224,89

Rubricas	Saldo Inicial	Reavaliação/ ajustamento	Aumentos	Alienações	Transferências e abates	Saldo Final
Transporte	67.783.409,55		212.517,09	541.701,75		67.454.224,89
42.3 Equipamento básico	2.460.598,80		257.995,84		5.225,98	2.713.368,66
42.4 Equipamento de transporte	390.227,55		28.007,10			418.234,65
42.5 Ferramentas e utensílios	45.467,40					45.467,40
42.6 Equipamento administrativo	1.415.914,49		11.697,86		838,14	1.426.774,21
42.7 Taras e vasilhame						
42.9 Outras imobilizações corpóreas	2.792.510,73		64.771,44		129,00	2.857.153,17
43 IMOBILIZAÇÕES INCORPÓREAS						
43.1 Despesas de instalação						
43.2 Despesas de investigação e de desenvolvimento						
43.3 Propriedade industrial e outros direitos						
43.9 Outras						
44 IMOBILIZAÇÕES EM CURSO	277.902,42		408.588,07			686.490,49
44.1 Imobilizações em curso de investimentos financeiro						
44.1.1 Partes de capital						
44.1.2 Obrigações e títulos de participação						
44.1.4 Investimentos em imóveis						
44.1.5 Outras aplicações financeiras						
44.2 Imobil. em curso de imobilizações corpóreas	48.706,17		201.694,45			250.400,62
44.2.1 Terrenos e recursos naturais						
44.2.2 Edifícios e outras construções	48.706,17		201.694,45			250.400,62
44.2.2.1 Edifícios	22.787,60		139.206,49			161.994,09
44.2.2.1.01 Habitação			40.997,14			40.997,14
44.2.2.1.02 Instalações de serviços	17.683,10		61.469,25			79.152,35
44.2.2.1.03 Instalações desportivas e recreativas	5.104,50		36.740,10			41.844,60
44.2.2.1.04 Mercados e instalações de fiscal.sanitária						
44.2.2.1.05 Creches						
44.2.2.1.06 Escolas						
44.2.2.1.07 Lares de terceira idade						
44.2.2.1.08 Outros edifícios						
44.2.2.2 Outras construções	25.918,57		62.487,96			88.406,53
44.2.2.2.01 Viadutos,arruamentos e obras complementares	2.121,75		57.248,16			59.369,91
44.2.2.2.02 Esgotos						
44.2.2.2.03 Iluminação pública						
44.2.2.2.04 Parques e jardins			5.239,80			5.239,80
44.2.2.2.05 Instalações desportivas e recreativas						
44.2.2.2.06 Captação,tratamento e distribuição de água						
44.2.2.2.07 Viação rural						
44.2.2.2.08 Sinalização e trânsito						
44.2.2.2.09 Infraestruturas p/distrib. de energia eléctrica						
44.2.2.2.10 Infraestruturas p/tratam.de resíduos sólidos						
44.2.2.2.11 Cemitérios						
44.2.2.2.12 Outras	23.796,82					23.796,82
44.2.3 Equipamento básico						
44.2.4 Equipamento de transporte						
44.2.5 Ferramentas e utensílios						
44.2.6 Equipamento administrativo						
44.2.7 Taras e vasilhame						
44.2.9 Outras imobilizações corpóreas						
44.3 Imobilizações em curso de imobilizações incorpores						
44.3.1 Despesas de instalação						
44.3.2 Despesas de investigação e de desenvolvimentos						
44.3.3 Propriedade industrial e outros direitos						
44.3.4 Aquisição de serviços						
44.5 Imobilizações em curso de bens de dominio publico	229.196,25		206.893,62			436.089,87
44.5.1 Terrenos e recursos naturais						
A transportar	74.936.834,69		776.683,78	541.701,75	6.193,12	75.165.623,60
Total	74.936.834,69		776.683,78	541.701,75	6.193,12	75.165.623,60

Rubricas	Saldo Inicial	Reavaliação/ ajustamento	Aumentos	Alienações	Transferências e abates	Saldo Final
Transporte	74.936.834,69		776.683,78	541.701,75	6.193,12	75.165.623,60
44.5.2 Edifícios						
44.5.3 Outras construções e infra-estruturas	229.196,25		206.893,62			436.089,87
44.5.4 Bens do património histórico, artístico e cultural						
44.5.5 Outros bens de domínio público						
44.6 Adiantamentos por conta de bens de dominio publico						
44.7 Adiantamentos por conta de investimentos financeir						
44.8 Adiantamentos por conta de imobilizações corporeas						
44.9 Adiantamentos por conta de imobilizações corporeas						
45 BENS DE DOMÍNIO PÚBLICO	68.845.715,71		819.283,49			69.664.999,20
45.1 Terrenos e recursos naturais						
45.2 Edifícios						
45.3 Outras construções e infraestruturas	68.845.715,71		819.283,49			69.664.999,20
45.5 Bens do património histórico, artist. e cultural						
45.9 Outros bens de domínio público						
Total	144.011.746,65		1.802.860,89	541.701,75	6.193,12	145.266.712,67

PRESTAÇÃO DE CONTAS 2017

Mapa de Amortizações



ENTIDADE

MUN. VAGOS

AMORTIZAÇÕES E PROVISÕES

Ano Contabilístico : 2017 Período: Janeiro a Dezembro

Data : 2018/04/06

Página : 1

Rubricas	Saldo Inicial	Reforço	Regularizações	Saldo Final
48 AMORTIZAÇÕES ACUMULADAS	67.910.043,77	5.175.519,47	82.393,12	73.003.170,12
48.1 De investimentos em imóveis				
48.1.1 Terrenos e recursos naturais				
48.1.2 Edifícios e outras construções				
48.1.2.1 Edifícios				
48.1.2.2 Outras construções				
48.2 De imobilizações corporeas	22.169.226,78	1.897.873,72	82.393,12	23.984.707,38
48.2.1 Terrenos e recursos naturais				
48.2.2 Edifícios e outras construções	17.174.168,04	1.576.982,39	76.200,00	18.674.950,43
48.2.2.1 Edifícios	4.339.518,30	483.863,75		4.823.382,05
48.2.2.1.01 Habitação	310.051,03	27.615,08		337.666,11
48.2.2.1.02 Instalações de Serviços	466.864,66	43.998,04		510.862,70
48.2.2.1.03 Instalações desportivas e recreativas	1.448.616,33	174.549,77		1.623.166,10
48.2.2.1.04 Mercados e instalações de fiscalização sanitárias	6.101,85	871,69		6.973,54
48.2.2.1.05 Creches	500.997,20	39.547,48		540.544,68
48.2.2.1.06 Escloas	1.284.094,88	158.716,24		1.442.811,12
48.2.2.1.07 Lares de terceira idade				
48.2.2.1.08 Outros	322.792,35	38.565,45		361.357,80
48.2.2.2 Outras construções	12.834.649,74	1.093.118,64	76.200,00	13.851.568,38
48.2.2.2.01 Viadutos, arruamentos e obras complementares	1.348.315,29	141.311,75	76.200,00	1.413.427,04
48.2.2.2.02 Esgotos				
48.2.2.2.03 Iluminação Pública	145.966,04	13.466,80		159.432,84
48.2.2.2.04 Parques e jardins	80.692,16	9.415,78		90.107,94
48.2.2.2.05 Instalações desportivas e recreativas	173.277,07	14.736,52		188.013,59
48.2.2.2.06 Captação, tratamento e distribuição de água	7.280.160,42	520.378,41		7.800.538,83
48.2.2.2.07 Viação rural				
48.2.2.2.08 Sinalização e trânsito	66.892,80	14.326,27		81.219,07
48.2.2.2.09 Infra-estruturas para distribuição de energia eléc	120.007,39	16.349,66		136.357,05
48.2.2.2.10 Infra-estruturas para tratamento de resíduos sólíd	3.195.204,86	249.516,30		3.444.721,16
48.2.2.2.11 Cemitérios	873,75	873,75		1.747,50
48.2.2.2.12 Outras	423.259,96	112.743,40		536.003,36
48.2.3 Equipamento básico	1.620.089,67	219.690,71	5.225,98	1.834.554,40
48.2.4 Equipamento de transporte	371.034,71	11.900,96		382.935,67
48.2.5 Ferramentas e utensílios	44.156,07	286,74		44.442,81
48.2.6 Equipamento administrativo	1.409.606,94	17.019,24	838,14	1.425.788,04
48.2.7 Taras e vasilhame				
48.2.9 Outras imobilizações corporeas	1.550.171,35	71.993,68	129,00	1.622.036,03
48.3 De imobilizações incorporeas				
48.3.1 Despesas de instalação				
48.3.2 Despesas de investigação e de desenvolvimento				
48.3.3 Propriedade industrial e outros direitos				
48.5 De bens de domínio publico	45.740.816,99	3.277.645,75		49.018.462,74
48.5.1 Terrenos e recursos naturais				
48.5.2 Edifícios				
48.5.3 Outras construções e infraestruturas	45.740.816,99	3.277.645,75		49.018.462,74
48.5.5 Bens de património historico, artistico e cultural				
48.5.9 Outros bens de domínio publico				
49 PROVISÕES PARA INVESTIMENTOS FINANCEIROS				
49.1 Partes de capital				
49.2 Obrigações e títulos de participação				
	67.910.043,77	5.175.519,47	82.393,12	73.003.170,12
A transportar				
Total	67.910.043,77	5.175.519,47	82.393,12	73.003.170,12

Rubricas		Saldo Inicial	Reforço	Regularizações	Saldo Final
	Transporte	67.910.043,77	5.175.519,47	82.393,12	73.003.170,12
49.3	...				
49.5	Outras aplicações financeiras				
	A transportar				
	Total	67.910.043,77	5.175.519,47	82.393,12	73.003.170,12

PRESTAÇÃO DE CONTAS 2017

Mapa de Amortizações Detalhado



ENTIDADE

MUN. VAGOS

AMORTIZAÇÕES E PROVISÕES-DETALHADO

Ano Contabilístico : 2017 Período: Janeiro a Dezembro

Data : 2018/03/27

Página : 1

Rubricas	Saldo Inicial	Reforço					Regularizações	Saldo Final
		B. Inicial	Anos anteriores	Diversos	Exercício	TOTAL		
48 AMORTIZAÇÕES ACUMULADAS	67.910.043,77				5.175.519,47	5.175.519,47	82.393,12	73.003.170,12
48.1 De investimentos em imóveis								
48.1.1 Terrenos e recursos naturais								
48.1.2 Edifícios e outras construções								
48.1.2.1 Edifícios								
48.1.2.2 Outras construções								
48.2 De imobilizações corpóreas	22.169.226,78				1.897.873,72	1.897.873,72	82.393,12	23.984.707,38
48.2.1 Terrenos e recursos naturais								
48.2.2 Edifícios e outras construções	17.174.168,04				1.576.982,39	1.576.982,39	76.200,00	18.674.950,43
48.2.2.1 Edifícios	4.339.518,30				483.863,75	483.863,75		4.823.382,05
48.2.2.1.01 Habitação	310.051,03				27.615,08	27.615,08		337.666,11
48.2.2.1.02 Instalações de Serviços	466.864,66				43.998,04	43.998,04		510.862,70
48.2.2.1.03 Instalações desportivas e recreativas	1.448.616,33				174.549,77	174.549,77		1.623.166,10
48.2.2.1.04 Mercados e instalações de fiscalização sanitárias	6.101,85				871,69	871,69		6.973,54
48.2.2.1.05 Creches	500.997,20				39.547,48	39.547,48		540.544,68
48.2.2.1.06 Escolas	1.284.094,88				158.716,24	158.716,24		1.442.811,12
48.2.2.1.07 Lares de terceira idade								
48.2.2.1.08 Outros	322.792,35				38.565,45	38.565,45		361.357,80
48.2.2.2 Outras construções	12.834.649,74				1.093.118,64	1.093.118,64	76.200,00	13.851.568,38
48.2.2.2.01 Viadutos, arruamentos e obras complementares	1.348.315,29				141.311,75	141.311,75	76.200,00	1.413.427,04
48.2.2.2.02 Esgotos								
48.2.2.2.03 Iluminação Pública	145.966,04				13.466,80	13.466,80		159.432,84
48.2.2.2.04 Parques e jardins	80.692,16				9.415,78	9.415,78		90.107,94
48.2.2.2.05 Instalações desportivas e recreativas	173.277,07				14.736,52	14.736,52		188.013,59
48.2.2.2.06 Captação, tratamento e distribuição de água	7.280.160,42				520.378,41	520.378,41		7.800.538,83
48.2.2.2.07 Viação rural								
48.2.2.2.08 Sinalização e trânsito	66.892,80				14.326,27	14.326,27		81.219,07
48.2.2.2.09 Infra-estruturas para distribuição de energia eléc	120.007,39				16.349,66	16.349,66		136.357,05
48.2.2.2.10 Infra-estruturas para tratamento de resíduos sólido	3.195.204,86				249.516,30	249.516,30		3.444.721,16
48.2.2.2.11 Cemitérios	873,75				873,75	873,75		1.747,50
48.2.2.2.12 Outras	423.259,96				112.743,40	112.743,40		536.003,36
48.2.3 Equipamento básico	1.620.089,67				219.690,71	219.690,71	5.225,98	1.834.554,40
48.2.4 Equipamento de transporte	371.034,71				11.900,96	11.900,96		382.935,67
48.2.5 Ferramentas e utensílios	44.156,07				286,74	286,74		44.442,81
48.2.6 Equipamento administrativo	1.409.606,94				17.019,24	17.019,24	838,14	1.425.788,04
48.2.7 Taras e vasilhame								
48.2.9 Outras imobilizações corpóreas	1.550.171,35				71.993,68	71.993,68	129,00	1.622.036,03
48.3 De imobilizações incorpóreas								
48.3.1 Despesas de instalação								
48.3.2 Despesas de investigação e de desenvolvimento								
48.3.3 Propriedade industrial e outros direitos								
48.5 De bens de domínio publico	45.740.816,99				3.277.645,75	3.277.645,75		49.018.462,74
48.5.1 Terrenos e recursos naturais								
48.5.2 Edifícios								
48.5.3 Outras construções e infraestruturas	45.740.816,99				3.277.645,75	3.277.645,75		49.018.462,74
48.5.5 Bens de património historico, artistico e cultural								
48.5.9 Outros bens de domínio publico								
49 PROVISÕES PARA INVESTIMENTOS FINANCEIROS								
49.1 Partes de capital								
49.2 Obrigações e títulos de participação								
	67.910.043,77				5.175.519,47	5.175.519,47	82.393,12	73.003.170,12
A transportar								
Total	67.910.043,77				5.175.519,47	5.175.519,47	82.393,12	73.003.170,12

Rubricas	Saldo Inicial	Reforço					Regularizações	Saldo Final
		B. Inicial	Anos anteriores	Diversos	Exercício	TOTAL		
Transporte	67.910.043,77				5.175.519,47	5.175.519,47	82.393,12	73.003.170,12
49.3 ...								
49.5 Outras aplicações financeiras								
A transportar								
Total	67.910.043,77				5.175.519,47	5.175.519,47	82.393,12	73.003.170,12

PRESTAÇÃO DE CONTAS 2017

Demonstração de Resultados Financeiros



DEMONSTRAÇÃO DE RESULTADOS FINANCEIROS

ANO 2017

ENTIDADE MUN. VAGOS -

MUNICÍPIO DE VAGOS -

Pag. 1

CUSTOS E PERDAS	EXERCÍCIOS		PROVEITOS E GANHOS	EXERCÍCIOS	
	N	N - 1		N	N - 1
681 - JUROS SUPOSTADOS	152.737,23	236.231,74	781 - JUROS OBTIDOS		
682 - PERDAS EM ENTIDADES PARTICIPADAS			782 - GANHOS EM ENTIDADES PARTICIPADAS		
683 - AMORTIZAÇÕES DE INVESTIMENTOS EM IMÓVEIS			783 - RENDIMENTOS DE IMÓVEIS		
684 - PROVISÕES PARA PLICAÇÕES FINANCEIRAS			784 - RENDIMENTOS DE PARTICIPAÇÕES DE CAPITAL		29.954,00
685 - DIFERENÇAS DE CÂMBIO DESFAVORÁVEIS			785 - DIFERENÇAS DE CÂMBIO FAVORÁVEIS		
687 - PERDAS NA ALIENAÇÃO DE APLICAÇÕES DE TESOURARIA			786 - DESC. DE PTO. PAGAMENTO OBTIDOS		
688 - OUTROS CUSTOS E PERDAS FINANCEIRAS	227,22	2.863,80	787 - GANHOS NA ALIEN. APLIC. TESOURARIA		
RESULTADOS FINANCEIROS	-152.964,45	-209.141,54	788 - OUTROS PROV. E GANHOS FINANCEIROS		
Total		29.954,00	Total		29.954,00

<p>ORGÃO EXECUTIVO</p> <p>Em ___ de _____ de ____</p> <p>_____</p>
--

<p>ORGÃO DELIBERATIVO</p> <p>Em ___ de _____ de ____</p> <p>_____</p>

PRESTAÇÃO DE CONTAS 2017

Demonstração de Resultados Extraordinários



DEMONSTRAÇÃO DE RESULTADOS EXTRAORDINARIOS

ANO 2017

ENTIDADE MUN. VAGOS -

MUNICÍPIO DE VAGOS -

Pag. 1

CUSTOS E PERDAS	EXERCÍCIOS		PROVEITOS E GANHOS	EXERCÍCIOS	
	N	N - 1		N	N - 1
691 - TRANSFÊRENCIAS DE CAPITAL CONCEDIDAS	169.027,97	235.753,31	791 - RESTITUIÇÃO DE IMPOSTOS		
692 - DÍVIDAS INCOBRÁVEIS			792 - RECUPERAÇÃO DE DÍVIDAS		
693 - PERDAS EM EXISTÊNCIAS			793 - GANHOS EM EXISTÊNCIA		
694 - PERDAS EM IMOBILIZAÇÕES	465.501,75	33.421,53	794 - GANHOS IMOBILIZAÇÕES	686.397,85	4.800,00
695 - MULTAS E PENALIDADES	1.784,38	1.725,56	795 - BENEFÍCIOS PENAL. CONTRATUAIS	7.979,28	86.583,68
696 - AUMENTOS AMORTIZ. PROVISÕES			796 - REDUÇÕES AMORT. PROVISÕES		
697 - CORREÇÕES REL. EXERC. ANTERIORES	56.535,91	796.942,85	797 - CORREÇÕES RELAT. EXERC. ANTERIORES	297.503,71	285.676,72
698 - OUTROS CUSTOS E PERDAS EXTRAORDINÁRIOS	57,24		798 - OUTROS PROV. GANHOS EXTRAORDINÁRIOS	602.679,52	695.756,60
RESULTADOS EXTRAORDINARIOS	901.653,11	4.973,75			
			Total	1.594.560,36	1.072.817,00
Total	1.594.560,36	1.072.817,00			

ORGÃO EXECUTIVO

Em ___ de _____ de ____

ORGÃO DELIBERATIVO

Em ___ de _____ de ____

PRESTAÇÃO DE CONTAS 2017

Fluxos de Caixa



FLUXOS DE CAIXA

ENTIDADE MUN. VAGOS
PERÍODO 2017/01/01 A 2017/12/31

MUNICÍPIO VAGOS

ANO 2017
Pág. 1

R E C E B I M E N T O S		
SALDO DA GERÊNCIA ANTERIOR		833.869,00
EXECUÇÃO ORÇAMENTAL	46.746,30	
OPERAÇÕES DE TESOUREARIA	787.122,70	
RECEITAS ORÇAMENTAIS		13.540.206,71
01 IMPOSTOS DIRECTOS	4.017.600,69	
0102 OUTROS	4.017.600,69	
010202 IMPOSTO MUNICIPAL SOBRE IMÓVEIS	2.644.772,87	
010203 IMPOSTO ÚNICO DE CIRCULAÇÃO	612.150,78	
010204 IMPOSTO MUNICIPAL SOBRE AS TRANSAÇÕES ONEROSAS DE IMÓVEIS	490.017,68	
010205 DERRAMA	270.659,36	
02 IMPOSTOS INDIRECTOS	21.772,39	
0202 OUTROS	21.772,39	
020206 IMPOSTOS INDIRECTOS ESPECÍFICOS DAS AUTARQUIAS LOC	21.772,39	
02020601 Mercados e Feiras	4.598,54	
02020603 Ocupação de Via Pública	10.411,07	
02020699 Outros	6.762,78	
0202069901 TMDP	6.591,53	
0202069999 Outros	171,25	
04 TAXAS, MULTAS E OUTRAS PENALIDADES	288.180,91	
0401 TAXAS	219.570,51	
040123 TAXAS ESPECÍFICAS DAS AUTARQUIAS LOCAIS	219.570,51	
04012302 Loteamento e Obras	178.171,99	
04012303 Ocupação de Via Pública	777,12	
04012399 Outros	40.621,40	
0401239903 Taxa de apreciação de pedidos	14.631,66	
0401239999 Outras	25.989,74	
0402 MULTAS E OUTRAS PENALIDADES:	68.610,40	
040201 JUROS DE MORA	65.552,98	
040202 JUROS COMPENSATÓRIOS	2.807,42	
040204 COIMAS E PENALIDADES POR CONTRA ORDENAÇÕES	250,00	
05 RENDIMENTOS DE PROPRIEDADE	16.005,70	
0507 DIVIDENDOS E PARTICIPAÇÕES NOS LUCROS DE SOCIEDADE	16.005,70	
050799 Outras	16.005,70	
06 TRANSFERÊNCIAS CORRENTES	6.057.246,83	
0603 ADMINISTRAÇÃO CENTRAL	6.024.933,69	
060301 ESTADO	6.024.933,69	
06030101 Fundo de Equilíbrio Financeiro	4.612.086,00	
06030102 Fundo Social Municipal	378.809,00	
06030103 Participação fixa no IRS	468.476,00	
06030199 Outros	565.562,69	
0605 ADMINISTRAÇÃO LOCAL	12.979,82	
060501 CONTINENTE	12.979,82	
0606 SEGURANÇA SOCIAL	19.333,32	
060601 SISTEMA DE SOLIDARIEDADE E SEGURANÇA SOCIAL	19.333,32	
07 VENDA DE BENS E SERVIÇOS CORRENTES	1.291.593,19	
0701 VENDA DE BENS	203.700,47	
070106 PRODUTOS AGRÍCOLAS E PECUÁRIOS	15.490,87	
070111 PRODUTOS ACABADOS E INTERMÉDIOS	160.123,03	
07011101 Água	160.123,03	
070199 OUTROS	28.086,57	
0702 SERVIÇOS	378.481,47	
070208 SERVIÇOS SOCIAIS, RECREATIVOS, CULTURAIS E DESPORT	160.177,29	
07020802 Serviços recreativos	17.955,00	
0702080299 Outros	17.955,00	
07020804 Serviços desportivos	142.222,29	
070209 SERVIÇOS ESPECÍFICOS DAS AUTARQUIAS	218.304,18	
07020902 Resíduos Sólidos	213.706,15	
07020905 Cemitérios	3.656,55	

FLUXOS DE CAIXA

ENTIDADE MUN. VAGOS
PERÍODO 2017/01/01 A 2017/12/31

MUNICÍPIO VAGOS

ANO 2017
Pág. 2

R E C E B I M E N T O S			
07020906	Mercados e Feiras		203,25
07020999	Outros		738,23
0703	RENDAS		709.411,25
070301	HABITAÇÕES		37.883,25
070399	OUTRAS		671.528,00
08	OUTRAS RECEITAS CORRENTES		69.087,97
0801	OUTRAS		69.087,97
080199	OUTRAS		69.087,97
08019999	Diversas		69.087,97
09	VENDAS DE BENS DE INVESTIMENTO		358.897,85
0901	TERRENOS		358.897,85
090106	ADMINISTRAÇÃO PÚBLICA- ADMINISTRAÇÃO LOCAL- CONTINENT		358.897,85
10	TRANSFERÊNCIAS DE CAPITAL		1.018.785,91
1003	ADMINISTRAÇÃO CENTRAL		1.018.785,91
100301	ESTADO		512.454,00
10030101	Fundo de Equilíbrio Financeiro		512.454,00
100307	ESTADO- PARTICIPAÇÃO COMUNITÁRIA EM PROJECTOS CO-		506.331,91
10030701	Feder		506.331,91
12	PASSIVOS FINANCEIROS		400.000,00
1205	EMPRÉSTIMOS A CURTO PRAZO		400.000,00
120502	SOCIEDADES FINANCEIRAS		400.000,00
15	REPOSIÇÕES NÃO ABATIDAS NOS PAGAMENTOS		1.035,27
1501	REPOSIÇÕES NÃO ABATIDAS NOS PAGAMENTOS		1.035,27
150101	REPOSIÇÕES NÃO ABATIDAS NOS PAGAMENTOS		1.035,27
TOTAL DAS RECEITA CORRENTES.....			11.761.487,68
TOTAL DAS RECEITA DE CAPITAL.....			1.777.683,76
TOTAL DE OUTRAS RECEITAS			1.035,27
OPERAÇÕES DE TESOURARIA.			887.427,27
TOTAL			15.261.502,98

P A G A M E N T O S			
DESPESAS ORÇAMENTAIS			13.580.868,32
01	ADMINISTRAÇÃO AUTÁRQUICA	13.580.868,32	
0101	ASSEMBLEIA MUNICIPAL	10.943,09	
0101 01	DESPESAS COM O PESSOAL		10.943,09
0101 0102	ABONOS VARIÁVEIS OU EVENTUAIS		10.943,09
0101 010213	OUTROS SUPLEMENTOS E PRÉMIOS		10.943,09
0101 01021302	Outros		10.943,09
0102	CÂMARA MUNICIPAL	11.896.753,54	
0102 01	DESPESAS COM O PESSOAL		3.606.614,45
0102 0101	REMUNERAÇÕES CERTAS E PERMANENTES		2.717.157,43
0102 010101	TITULARES DE ÓRGÃOS DE SOBERANIA E MEMBROS DE ÓRGÃ		223.228,18
0102 010104	PESSOAL DOS QUADROS- REGIME DO CONTRATO INDIVIDUAL		1.857.132,87
0102 01010401	Pessoal em funções		1.831.941,22
0102 01010404	Recrutamento de pessoal para novos postos de traba		25.191,65
0102 010108	PESSOAL AGUARDANDO APOSENTAÇÃO		144,36
0102 010109	PESSOAL EM QUALQUER OUTRA SITUAÇÃO		31.366,08
0102 010111	REPRESENTAÇÃO		43.903,17
0102 010113	SUBSÍDIO DE REFEIÇÃO		173.938,17
0102 010114	SUBSÍDIOS DE FÉRIAS E NATAL		357.637,85
0102 010115	REMUNERAÇÕES POR DOENÇA E MATERNIDADE / PATERNIDAD		29.806,75
0102 0102	ABONOS VARIÁVEIS OU EVENTUAIS		31.306,20
0102 010202	HORAS EXTRAORDINÁRIAS		9.459,82
0102 010204	AJUDAS DE CUSTO		4.466,34
0102 010205	ABONO PARA FALHAS		6.419,74
0102 010211	SUBSÍDIO DE TURNO		4.395,86
0102 010213	OUTROS SUPLEMENTOS E PRÉMIOS		6.564,44

FLUXOS DE CAIXA

ENTIDADE MUN. VAGOS
 PERÍODO 2017/01/01 A 2017/12/31

MUNICÍPIO VAGOS

ANO 2017
 Pág. 3

PAGAMENTOS			
0102	01021302	Outros	6.564,44
0102	0103	SEGURANÇA SOCIAL	858.150,82
0102	010301	ENCARGOS COM A SAÚDE	169.417,73
0102	010302	OUTROS ENCARGOS COM A SAÚDE	28.055,45
0102	010304	OUTRAS PRESTAÇÕES FAMILIARES	7.343,76
0102	010305	CONTRIBUIÇÕES PARA A SEGURANÇA SOCIAL	589.626,39
0102	01030502	SEGURANÇA SOCIAL DO PESSOAL EM REGIME DE CONTRATO	587.998,89
0102	0103050201	Caixa Geral de Aposentações	393.526,86
0102	0103050202	Segurança Social - Regime Geral	194.472,03
0102	01030503	OUTROS	1.627,50
0102	010309	SEGUROS	54.608,56
0102	01030901	SEGUROS DE ACIDENTES DE TRABALHO E DOENÇAS PROFISS	54.608,56
0102	010310	OUTRAS DESPESAS DE SEGURANÇA SOCIAL	9.098,93
0102	01031001	Eventualidade Maternidade, paternidade e adopção	9.098,93
0102	02	AQUISIÇÃO DE BENS E SERVIÇOS	5.061.378,58
0102	0201	AQUISIÇÃO DE BENS	737.923,50
0102	020101	MATÉRIAS-PRIMAS E SUBSIDIÁRIAS	397.620,38
0102	020102	COMBUSTÍVEIS E LUBRIFICANTES	104.755,76
0102	02010201	Gasolina	6.791,84
0102	02010202	Gasóleo	91.873,57
0102	02010299	Outros	6.090,35
0102	020104	LIMPEZA E HIGIENE	12.886,77
0102	020107	VESTUÁRIO E ARTIGOS PESSOAIS	2.865,94
0102	020108	MATERIAL DE ESCRITÓRIO	15.987,71
0102	020111	MATERIAL DE CONSUMO CLÍNICO	860,05
0102	020112	MATERIAL DE TRANSPORTE- PEÇAS	24.950,33
0102	020115	PRÉMIOS, CONDECORAÇÕES E OFERTAS	49.259,39
0102	020116	MERCADORIAS PARA VENDA	2.163,90
0102	02011603	Outros	2.163,90
0102	020117	FERRAMENTAS E UTENSÍLIOS	6.830,88
0102	020118	LIVROS E DOCUMENTAÇÃO TÉCNICA	41,60
0102	020119	ARTIGOS HONORÍFICOS E DE DECORAÇÃO	440,22
0102	020120	MATERIAL DE EDUCAÇÃO, CULTURA E RECREIO	28.679,05
0102	020121	OUTROS BENS	90.581,52
0102	0202	AQUISIÇÃO DE SERVIÇOS	4.323.455,08
0102	020201	ENCARGOS DE INSTALAÇÕES	1.093.462,41
0102	02020101	Energia elétrica	830.318,68
0102	02020102	Água	193.296,29
0102	02020199	Outros	69.847,44
0102	020202	LIMPEZA E HIGIENE	493.636,12
0102	020203	CONSERVAÇÃO DE BENS	124.366,88
0102	020204	LOCAÇÃO DE EDIFÍCIOS	7.876,32
0102	020206	LOCAÇÃO DE MATERIAL DE TRANSPORTE	16.832,88
0102	020208	LOCAÇÃO DE OUTROS BENS	131.780,48
0102	020209	COMUNICAÇÕES	36.986,29
0102	020210	TRANSPORTES	301.744,97
0102	020211	REPRESENTAÇÃO DOS SERVIÇOS	625,00
0102	020212	SEGUROS	47.713,62
0102	020213	DESLOCAÇÕES E ESTADAS	726,75
0102	020214	ESTUDOS, PARECERES, PROJECTOS E CONSULTADORIA	182.975,69
0102	020215	FORMAÇÃO	10.267,20
0102	020217	PUBLICIDADE	62.402,85
0102	020218	VIGILÂNCIA E SEGURANÇA	79.202,59
0102	020219	ASSISTÊNCIA TÉCNICA	35.135,61
0102	020220	OUTROS TRABALHOS ESPECIALIZADOS	796.285,75
0102	020222	SERVIÇOS DE SAÚDE	3.536,50
0102	020224	ENCARGOS DE COBRANÇA DE RECEITAS	94.986,53
0102	020225	OUTROS SERVIÇOS	802.910,64
0102	04	TRANSFERÊNCIAS CORRENTES	1.253.826,06
0102	0405	ADMINISTRAÇÃO LOCAL	279.624,92
0102	040501	CONTINENTE	279.624,92
0102	04050102	Freguesias	246.867,87
0102	04050104	Associações de Municípios	4.815,78

FLUXOS DE CAIXA

ENTIDADE MUN. VAGOS
PERÍODO 2017/01/01 A 2017/12/31

MUNICIPIO VAGOS

ANO 2017
Pág. 4

PAGAMENTOS			
0102	04050108	Outros	27.941,27
0102	0407	INSTITUIÇÕES SEM FINS LUCRATIVOS	923.150,23
0102	040701	INSTITUIÇÕES SEM FINS LUCRATIVOS	923.150,23
0102	04070101	EDUCAÇÃO E AMBIENTE	378.333,08
0102	04070102	APOIO SOCIAL	25.000,00
0102	04070103	CULTURA E RECREIO	106.059,80
0102	04070104	DESPORTO	272.861,47
0102	04070105	AÇÃO HUMANITÁRIA	120.295,88
0102	04070106	OUTRAS ATIVIDADES CÍVICAS E RELIGIOSAS	20.600,00
0102	0408	FAMÍLIAS	51.050,91
0102	040802	OUTRAS	51.050,91
0102	04080203	CONTRATOS DE EMPREGO-INSCRIÇÃO	38.726,31
0102	04080299	OUTROS APOIOS SOCIAIS ÀS FAMÍLIAS	12.324,60
0102	06	OUTRAS DESPESAS CORRENTES	292.897,49
0102	0602	DIVERSAS	292.897,49
0102	060201	IMPOSTOS E TAXAS	204.782,76
0102	060203	OUTRAS	88.114,73
0102	06020301	Outras restituições	363,85
0102	06020302	IVA Pago	10.582,41
0102	06020304	Serviços Bancários	10.108,69
0102	06020305	Outras	67.059,78
0102	0602030501	Despesas de contencioso	1.388,90
0102	0602030502	Indemnizações	215,00
0102	0602030503	Outras despesas correntes	65.455,88
0102	07	AQUISIÇÃO DE BENS DE CAPITAL	1.487.422,35
0102	0701	INVESTIMENTOS	1.487.422,35
0102	070101	TERRENOS	47.848,20
0102	070102	HABITAÇÕES	78.516,32
0102	07010203	Reparação e Beneficiação	78.516,32
0102	070103	EDIFÍCIOS	112.978,99
0102	07010301	INSTALAÇÕES DE SERVIÇOS	71.134,39
0102	07010302	INSTALAÇÕES DESPORTIVAS E RECREATIVAS	41.844,60
0102	070104	CONSTRUÇÕES DIVERSAS	968.343,32
0102	07010401	Viadutos, Arruamentos e Obras Complementares	832.675,81
0102	07010406	Instalações desportivas e recreativas	17.830,98
0102	07010409	Sinalização e trânsito	17.382,89
0102	07010410	Infraestruturas para distribuição de energia eléct	2.890,50
0102	07010413	Outros	97.563,14
0102	070107	EQUIPAMENTO DE INFORMÁTICA	15.117,17
0102	070108	SOFTWARE INFORMÁTICO	14.505,98
0102	070109	EQUIPAMENTO ADMINISTRATIVO	11.614,37
0102	070110	EQUIPAMENTO BÁSICO	190.219,90
0102	07011002	Outro	190.219,90
0102	070111	FERRAMENTOS E UTENSÍLIOS	316,40
0102	070115	OUTROS INVESTIMENTOS	47.961,70
0102	08	TRANSFERÊNCIAS DE CAPITAL	194.614,61
0102	0805	ADMINISTRAÇÃO LOCAL	52.109,88
0102	080501	CONTINENTE	52.109,88
0102	08050102	Freguesias	50.000,00
0102	08050108	Outros	2.109,88
0102	0807	INSTITUIÇÕES SEM FINS LUCRATIVOS	142.504,73
0102	080701	INSTITUIÇÕES SEM FINS LUCRATIVOS-	142.504,73
0103		OPERAÇÕES FINANCEIRAS	1.673.171,69
0103	03	JUROS E OUTROS ENCARGOS	153.307,62
0103	0301	JUROS DA DÍVIDA PÚBLICA	87.508,23
0103	030103	SOCIEDADES FINANCEIRAS- BANCOS E OUTRAS INSTITUIÇ	17.719,42
0103	03010301	EMPRÉSTIMOS DE CURTO PRAZO	3.390,55
0103	03010302	EMPRÉSTIMOS DE MÉDIO E LONGO PRAZOS	14.328,87
0103	030105	ADMINISTRAÇÃO PÚBLICA CENTRAL- ESTADO	69.788,81
0103	0302	OUTROS ENCARGOS CORRENTES DA DÍVIDA PÚBLICA	68,45
0103	030201	DESPESAS DIVERSAS	68,45
0103	0305	OUTROS JUROS	65.708,02
0103	030502	OUTROS	65.708,02

FLUXOS DE CAIXA

ENTIDADE MUN. VAGOS
 PERÍODO 2017/01/01 A 2017/12/31

MUNICÍPIO VAGOS

ANO 2017
 Pág. 5

PAGAMENTOS			
0103	0306	OUTROS ENCARGOS FINANCEIROS	22,92
0103	030601	OUTROS ENCARGOS FINANCEIROS	22,92
0103	09	ACTIVOS FINANCEIROS	108.865,00
0103	0908	UNIDADES DE PARTICIPAÇÃO	108.865,00
0103	090805	ADMINISTRAÇÃO PÚBLICA CENTRAL- ESTADO	108.865,00
0103	10	PASSIVOS FINANCEIROS	1.410.999,07
0103	1005	EMPRÉSTIMOS A CURTO PRAZO	400.000,00
0103	100503	SOCIEDADES FINANCEIRAS- BANCOS E OUTRAS INSTITUIÇ	400.000,00
0103	1006	EMPRÉSTIMOS A MÉDIO E LONGO PRAZOS	802.130,26
0103	100603	SOCIEDADES FINANCEIRAS- BANCOS E OUTRAS INSTITUIÇ	425.604,46
0103	100605	ADMINISTRAÇÃO PÚBLICA CENTRAL- ESTADO	376.525,80
0103	1007	OUTROS PASSIVOS FINANCEIROS	208.868,81
0103	100703	SOCIEDADES FINANCEIRAS- BANCOS E OUTRAS INSTITUIÇ	208.868,81
TOTAL DAS DESPESAS CORRENTES			10.378.967,29
TOTAL DAS DESPESAS DE CAPITAL			3.201.901,03
OPERAÇÕES DE TESOURARIA			783.259,66
SALDO PARA A GERÊNCIA SEGUINTE			897.375,00
EXECUÇÃO ORÇAMENTAL			6.084,69
OPERAÇÕES DE TESOURARIA			891.290,31
TOTAL			15.261.502,98

ORGÃO EXECUTIVO

Em ____ de _____ de ____

ORGÃO DELIBERATIVO

Em ____ de _____ de ____

PRESTAÇÃO DE CONTAS 2017

Resumo dos Fluxos de Caixa



RESUMO DOS FLUXOS DE CAIXA

ENTIDADE MUN. VAGOS

MUNICIPIO VAGOS

ANO 2017

PAG. 1

Recebimentos			Pagamentos		
Saldo da gerência anterior		833.869,00	Despesas orçamentais		13.580.868,32
Execução orçamental	46.746,30		Correntes	10.378.967,29	
Operações de tesouraria ...	787.122,70		Capital	3.201.901,03	
Receitas orçamentais		13.540.206,71	Operações de tesouraria		783.259,66
Correntes	11.761.487,68		Saldo para a gerência seguinte ...		897.375,00
Capital	1.777.683,76		Execução orçamental	6.084,69	
Outras	1.035,27		Operações de tesouraria	891.290,31	
Operações de tesouraria		887.427,27	Total		15.261.502,98
Total		15.261.502,98			

ORGÃO EXECUTIVO

Em ___ de _____ de ____

ORGÃO DELIBERATIVO

Em ___ de _____ de ____

PRESTAÇÃO DE CONTAS 2017

Mapa de Operações de Tesouraria



ENTIDADE		OPERAÇÕES DE TESOURARIA				DATA	ANO	PAGINA
MUN. VAGOS						Período: 2017/01/01 a 2017/12/31		
COD. CONTA	TERCEIRO	DESIGNAÇÃO	SALDO DA GERÊNCIA ANTERIOR		MOVIMENTO ANUAL		SALDO PARA A GERÊNCIA SEGUINTE	
			DEVEDOR	CREADOR	DEBITO	CREDITO	DEVEDOR	CREADOR
21		CLIENTES/CONTRIBUINTE/UTENTES		19.581,10				19.581,10
21.7		CLIENTES E UTENTES C/CAUÇÕES		19.581,10				19.581,10
21.7.1		Clientes e utentes c/ cauções - água		14.663,55				14.663,55
21.7.2		Clientes e utentes c/ cauções - energia		3.968,70				3.968,70
21.7.3		Preparos sanitários		948,85				948,85
24		ESTADO E OUTROS ENTES PÚBLICOS		52.993,11	743.419,92	745.502,06		55.075,25
24.2		Retenção de impostos sobre rendimentos		28.844,05	363.805,21	361.950,18		26.989,02
24.2.1		Trabalho dependente		26.763,00	345.404,00	344.830,00		26.189,00
24.2.2		Actividades empresariais e profissionais		2.081,05	16.432,13	15.151,10		800,02
	101	ALEXANDRE JORGE SILVA FERREIRA			103,75	103,75		
	3153	MANUEL DANIEL DOMINGUES SA			16,10	16,10		
	3386	João Evangelista de Oliveira			164,09	164,09		
	3801	Ana Maria Monteiro Correia Marques Tavares				81,56		81,56
	4565	Pedro Alexandre Santos		387,50	1.162,50	775,00		
	5028	Marcelo Caetano Martins Delgado		250,00	2.000,00	1.750,00		
	5062	Pedro Filipe Goncalves		350,00	2.660,00	2.310,00		
	5063	Josiana Rita Simoes Silva			2.475,00	2.527,50		52,50
	5454	Bruno Sarabando Maria		318,55	318,55			
	5511	Jose Rafael Soares de Lemos		775,00	4.805,00	4.417,50		387,50
	5541	João Manuel Claro Dos Santos			162,50	162,50		
	5599	Paula Maria Pires Carvalho			4,00	4,00		
	5640	Antonio Carlos Coelho Rato			654,51	654,51		
	5769	Rui Pedro Rei da Fonseca			1.225,00	1.225,00		
	5793	Freddy David Barreira Filipe			37,38	37,38		
	5801	Mario Jorge Pepino Ferreira			143,75	143,75		
	5851	Luis Ramos Rodrigues			500,00	750,00		250,00
	5865	LUIS MOUSINHO MAGALHAES MENESES MASCARENHAS GAIVAO				28,46		28,46
24.2.4		Prediais			1.969,08	1.969,08		
	3386	João Evangelista de Oliveira			1.969,08	1.969,08		
24.5		Contribuições para a Segurança Social		23.977,62	371.708,75	375.638,74		27.907,61
24.5.1		Caixa Geral de Aposentações		15.685,17	182.530,92	182.241,56		15.395,81
24.5.1.1		CGA - Pessoal		15.685,17	182.530,92	182.241,56		15.395,81
24.5.2		ADSE		131,52	76.280,87	76.280,87		131,52
24.5.2.1		ADSE - Pessoal (desc. venc.)			76.279,62	76.279,62		
24.5.2.3		ADSE 2ª via cartão - Espaço do cidadão			1,25	1,25		
24.5.2.4		ADSE - acertos funcionários 2007 e 2008		131,52				131,52
24.5.3		I.G.F. Segurança Social		8.160,93	112.896,96	117.116,31		12.380,28
24.5.3.2		pessoal - parte dos funcionários		7.633,45	99.678,37	99.841,37		7.796,45
24.5.3.4		Retenções de facturas Odeveza			8.794,95	8.794,95		
24.5.3.9		Retenção de facturas Diversas		527,48	4.423,64	8.479,99		4.583,83
24.9		Outras tributações		171,44	7.905,96	7.913,14		178,62
24.9.4		IVA (cauções)		119,24				119,24
24.9.7		IMT - Instituto Mobilidade e Transportes		27,00	7.398,00	7.411,50		40,50
24.9.8		AMA - Agência de Modernização Administrativa		25,20	434,85	428,53		18,88
24.9.9		SERVIÇO DE ESTRANGEIROS E FRONTEIRAS			73,11	73,11		
26		OUTROS DEVEDORES E CREDORES		714.548,49	39.839,74	141.925,21		816.633,96
26.1		Fornecedores de imobilizado		251.174,94	10.575,69	65.947,58		306.546,83
26.1.2		Fornecedores de imobilizado - c/ garantias		251.174,94	10.575,69	65.947,58		306.546,83
26.1.2.1		Fornecedores de imobilizado - Individual		209.476,67	10.575,69	65.947,58		264.848,56
	28	F.A. CONSTRUCOES, LDA.		1.241,18				1.241,18
	110	Biltec - Sociedade de Construções, Lda.		4.527,10				4.527,10
	114	URBIPLANTEC, LDA.		7.048,73				7.048,73
	242	GUILHERME VARINO & FILHOS, LDA		5.477,95				5.477,95
	247	João Santos & Coelho S.a.		2.558,96				2.558,96
	345	Rosas Construtores,sa		16.589,07		10.723,23		27.312,30
	360	SAVECOL - SOCIEDADE AVEIRENSE CONSTRUCOES CIVIS, LDA.		13.216,40				13.216,40
	586	NIVEL 20 - ESTUDOS, PROJECTOS OBRAS, LDA.		2.289,36				2.289,36
	630	VIDAL PEREIRA & GOMES, LDA.		10.630,71				10.630,71
	955	PERSONDA - SOCIEDADE PERFURACOES SONDAGENS, S.A.		2.801,92				2.801,92
A TRANSPORTAR ...				282.050,88	753.995,61	811.449,64		339.504,91

ENTIDADE		OPERAÇÕES DE TESOURARIA				DATA	ANO	PAGINA
MUN. VAGOS		Período: 2017/01/01 a 2017/12/31				2018/03/19	2017	2
COD. CONTA	TERCEIRO	DESIGNAÇÃO	SALDO DA GERÊNCIA ANTERIOR		MOVIMENTO ANUAL		SALDO PARA A GERÊNCIA SEGUINTE	
			DEVEDOR	CRETOR	DEBITO	CREDITO	DEVEDOR	CRETOR
		TRANSPORTE ...		282.050,88	753.995,61	811.449,64		339.504,91
	1726	LEIRISLENA - SOCIEDADE DE CONSTRUÇÕES, S.A.		13.155,26				13.155,26
	1765	Aveiria - Empreendimentos Imobiliários S. A.		4.057,90		7.407,20		11.465,10
	1818	CIPRIANO PEREIRA CARVALHO & FILHOS, LDA		8.240,22				8.240,22
	2415	Construções Marvoense Lda		3.500,00	1.050,00			2.450,00
	3009	VAGOINERTES - MATERIAIS CONSTRUÇÃO, LDA.				4.290,00		4.290,00
	3115	AZINHEIRO - SOCIEDADE CONSTRUÇÕES, S. A.		6.138,75				6.138,75
	3184	NOVAVAGOS CONSTRUÇÕES, LDA		2.838,25				2.838,25
	3453	TEOTONIO & FILHOS, LDA.		10.869,97				10.869,97
	3648	Pavimentações Azemeis, Lda.		28.032,96				28.032,96
	3879	PEDRA & MAIA, LDA.		1.313,40	1.313,40			
	3914	HIDROFACTO - TRATAMENTO AGUAS, LDA.		1.917,08	1.917,08			
	4114	Veiga Lopes, S.a.		13.799,79				13.799,79
	4490	Prioridade - Construção Vias Comunicação Lda.				6.241,36		6.241,36
	4780	F. G. Silva Lda.		3.489,40				3.489,40
	5017	Antonio Pimenta - Construções, Lda		22.019,50	2.978,49			19.041,01
	5341	Pedro & Orlando Silva Construções, Lda		1.085,62	325,69			759,93
	5421	Pmpcalçadas, Unipessoal, Lda		9.970,11	2.991,03			6.979,08
	5436	Socitop, Unipessoal, Lda		12.667,08		25.917,51		38.584,59
	5618	Armando e Fatima Empreiteiros, Lda				7.210,90		7.210,90
	5658	Edilages, Sa				3.041,63		3.041,63
	5757	Sociasfaltos Asfaltagem de Vias Comunicação Unipessoal, Lda				1.115,75		1.115,75
26.1.2.2		Fornecedores de imobilizado - Agregada		41.698,27				41.698,27
26.3		Sindicatos - STAL / SINTAP		506,64	6.335,09	6.390,73		562,28
26.8		Devedores e credores diversos		462.866,91	22.928,96	69.586,90		509.524,85
26.8.5		Credores Diversos - Outros		462.802,30	19.914,51	66.591,90		509.479,69
26.8.5.1		Custo pavimentos urbanos e terrenos - cauções		462.802,30	19.914,51	66.591,90		509.479,69
26.8.5.1.1		Custo pavimentos urbanos e terrenos - agregada		56.871,43	179,59			56.691,84
26.8.5.1.2		Custo pavimentos urbanos e terrenos - individual		405.930,87	19.734,92	66.591,90		452.787,85
	31	João Jorge Gravato		365,40				365,40
	60	CESALTINA SIMOES		456,75				456,75
	77	Manuel Oliveira Pereira		178,67				178,67
	152	SILVERIO SANTOS ROSA		840,00				840,00
	158	Centrauto - Componentes Auto, Lda		10.667,65				10.667,65
	207	JOAO CARLOS SILVA BARROS		253,75				253,75
	219	MARIO ALMEIDA, LDA.		997,60				997,60
	281	FERNANDO ALIPERCIO FERREIRA CRUZ		274,05				274,05
	317	Maribel Santos Almeida		555,20				555,20
	324	LUZIMER VIEIRA FERREIRA		720,65				720,65
	335	Prilux - Comércio Construção Obras Públicas, Lda.		1.509,88				1.509,88
	370	Florindo Simoes Almeida		284,20				284,20
	373	CARLOS MANUEL JESUS PASCOAL		997,60				997,60
	377	MARIA CONCEICAO MARQUES RUMOR		514,20	207,00			307,20
	396	FLORINDO & FILHOS - SOCIEDADE CONSTRUÇÕES, LDA		1.000,00				1.000,00
	418	RAUL JORGE DOMINGUES MARQUES		223,30				223,30
	421	Costasitur - Empreendimentos Turísticos, Lda		621,00				621,00
	428	CIPRIANO FERREIRA SERIO		1.110,40				1.110,40
	442	MANUEL CARVALHAIS CRUZ		182,70				182,70
	445	JOAO MANUEL CALADO SILVA		263,90				263,90
	458	FIRMINO NUNES FERREIRA		426,36				426,36
	461	SILVINA CONCEICAO ALMEIDA MARQUES		131,95				131,95
	462	JOAO DORINDO ROCHA FERREIRA		243,60				243,60
	468	COHABITE - COOPERATIVA HABITACAO ECONOMICA VAGOS, LDA		997,60				997,60
	476	MARIA LISETTE JESUS SILVA PEREIRA		223,30				223,30
	490	MARIA LURDES RIBEIRO SILVA ROCHA		446,60				446,60
	492	MANUEL AUGUSTO OLIVEIRA		233,45				233,45
	499	Mario Ferreira Martins Santos (Rampinha)		493,97				493,97
		A TRANSPORTAR ...		787.058,09	780.245,21	884.432,27		891.245,15

ENTIDADE		OPERAÇÕES DE TESOUREARIA				DATA	ANO	PAGINA
MUN. VAGOS		Período: 2017/01/01 a 2017/12/31				2018/03/19	2017	3
COD. CONTA	TERCEIRO	DESIGNAÇÃO	SALDO DA GERÊNCIA ANTERIOR		MOVIMENTO ANUAL		SALDO PARA A GERÊNCIA SEGUINTE	
			DEVEDOR	CREADOR	DEBITO	CREDITO	DEVEDOR	CREADOR
		TRANSPORTE ...		787.058,09	780.245,21	884.432,27		891.245,15
	501	JOSE BERNARDINO FREIRE		324,80				324,80
	514	ISABEL MARIA OLIVEIRA JESUS		334,95				334,95
	519	Mário Simões Carriço		997,60				997,60
	521	DILIA CRISTINA SANTOS		395,85				395,85
	530	MARIA CRISALIA OLIVEIRA JESUS CONSTANTINO		385,70				385,70
	531	ANTONIO ALEXANDRE CRUZ		274,05				274,05
	541	LICINIO RAMOS, LDA		1.921,32				1.921,32
	543	MANUEL DAVID MARTINS		997,60				997,60
	547	VITOR MANUEL SANTOS BATISTA		263,90				263,90
	549	CLAUDIA ROCHA CORREIA SANTORO		334,95				334,95
	557	ANTONIO AUGUSTO FREIRE CALADO		85,74				85,74
	562	CARLOS AUGUSTO COSTA PITO		324,80				324,80
	566	ANA MARIA ROCHA LARIO		263,90				263,90
	572	JORGE AUGUSTO DOMINGUES		406,00				406,00
	575	MARISOL JOAO DE DA SILVA		274,05				274,05
	592	LUIS MIGUEL ANDRE GOMES		345,10				345,10
	619	António Augusto Rocha		997,60				997,60
	636	GRACA MARIA BARREIRA JESUS RIBEIRO		334,95				334,95
	676	Imporfibras - Industria Comercio Produtos Sinteticos, S. A.		609,00				609,00
	694	J. Prior - Fabrica Plasticos, Lda		1.000,00				1.000,00
	704	PAULO OLIVEIRA VIDINHA		155,25				155,25
	719	Rocae, Lda.		553,20				553,20
	726	OSCAR JESUS SANTOS		588,70				588,70
	728	JOSE MANUEL SANTOS MARTINS		243,60				243,60
	731	PABLO MANUEL FERNANDES CAPELA		345,10				345,10
	758	MARIO MANUEL SIMOES MARTINS		263,90				263,90
	770	Lineu Pereira Ramos		253,75				253,75
	782	MARIA ALMEIDA ROCHA		294,35				294,35
	783	PAULO JORGE SANTOS MENESES		997,60				997,60
	793	ORLANDO DARIO FERREIRA FARIA		263,90				263,90
	828	ROSA FERREIRA		253,75				253,75
	834	HELENA MARIA JESUS SANTOS		997,60				997,60
	866	MANUEL CARLOS DOMINGUES CAVACO		243,60				243,60
	871	Lucia Maria Cruz Teodoro Almeida		345,60				345,60
	880	EUGENIA LUZ JESUS TOME		416,15				416,15
	883	Maria Margarida Garrido Silva		375,55				375,55
	885	ELMANO OLIVEIRA BISPO		243,60				243,60
	888	MIGUEL PEREIRA ANJOS		223,30				223,30
	889	MARIA FATIMA SILVA FERREIRA MARQUES		334,95				334,95
	903	Edite Marlene Cipriano Simões		517,65				517,65
	905	ELISABETE COSTA PEQUENO		426,30				426,30
	906	ARCANJO SIMOES PANDEIRADA		203,00				203,00
	959	DINA MARIA BARREIRA RAMOS		669,90				669,90
	961	LENIA ROSARIO FERREIRA JULIAO		426,30				426,30
	963	MARIO JORGE MARTINS FERREIRA		334,95				334,95
	964	MANUEL JESUS VINHAS		1.000,00				1.000,00
	977	ROSA GRACINDA OLIVEIRA PEREIRA SANTOS		213,15				213,15
	978	DIAS OLIVEIRA E SILVA, LDA		1.111,45				1.111,45
	987	CESAR LUIS VICENTE		624,60				624,60
	988	ELISABETE MARIA ALMEIDA ROCHA		324,80				324,80
	994	SUSANA RAQUEL FERREIRA ROCHA		324,80				324,80
	999	ARCANJO CHEGANÇAS		419,60				419,60
	1003	JOAO CARLOS CRAVO SILVA		304,50				304,50
	1006	RUI MIGUEL SANTOS AMARAL		243,60				243,60
	1008	TONI SANTOS DOMINGUES QUINTAS		446,60				446,60
	1010	LUISA MANUEL JESUS ALBERGUEIRO PEREIRA		355,25				355,25
		A TRANSPORTAR ...		787.058,09	780.245,21	884.432,27		891.245,15

ENTIDADE		OPERAÇÕES DE TESOOURARIA				DATA	ANO	PAGINA
MUN. VAGOS		Período: 2017/01/01 a 2017/12/31				2018/03/19	2017	4
COD. CONTA	TERCEIRO	DESIGNAÇÃO	SALDO DA GERÊNCIA ANTERIOR		MOVIMENTO ANUAL		SALDO PARA A GERÊNCIA SEGUINTE	
			DEVEDOR	CRETOR	DEBITO	CREDITO	DEVEDOR	CRETOR
		TRANSPORTE ...		787.058,09	780.245,21	884.432,27		891.245,15
	1523	CELIA MARIA FRANCISCO SANTOS		357,34				357,34
	1527	FERNANDO JOSE ANDRADE SANTOS SILVA		1.995,20				1.995,20
	1544	MANUEL BERTOLINO FRANCISCO REVERENDO		493,97				493,97
	1561	FERNANDO TOMAS RODRIGUES SILVA		220,71				220,71
	1562	EMIDIO SIMOES NAVEGA		189,18				189,18
	1570	LUIS MANUEL OLIVEIRA SIMOES		231,22				231,22
	1599	CRISTINA MARIA OLIVEIRA SARAGOCA NARCISO		231,22				231,22
	1603	SANDRA MARIA GREGORIO CARLOS		252,24				252,24
	1605	JORGE MANUEL JESUS SEROTO		252,24				252,24
	1618	ROSA MARIA SANTOS		315,30				315,30
	1625	ELPIDIO ALMEIDA REIS		199,69				199,69
	1626	JORGE MANUEL JESUS MATIAS		346,83				346,83
	1627	JORGE MIGUEL OLIVEIRA FREIRE		462,44				462,44
	1629	JOAO SILVA NOVO		546,52				546,52
	1630	MARIA HELENA SANTOS MARQUES GRACA		283,77				283,77
	1632	JOAO MIGUEL FERNANDES MARTINS		346,83				346,83
	1633	TERESA JESUS RUIVO CARTAXO GOUVEIA		480,10				480,10
	1637	MARCIO HENRIQUES JESUS SANTOS		231,22				231,22
	1638	ANTONIO MANUEL SANTOS FAUSTINO		84,08				84,08
	1641	FERNANDO MANUEL VIEGAS ABREU PROENCA		234,30				234,30
	1643	PAULO JORGE SANTOS VIOLAS		199,69				199,69
	1649	JOSE ARTUR ALMEIDA CLARO		315,30				315,30
	1661	JOAO LUIS ROCHA MARIA		767,23				767,23
	1663	MANUEL ADERITO ROCHA SANTOS		210,20				210,20
	1665	JOSE ARLINDO ALVES ABREU		842,33				842,33
	1675	Cesar Santos		357,34				357,34
	1678	CARLOS MIGUEL SANTOS ALMEIDA		388,87				388,87
	1681	FILIFE MARTINS ANACLETO		283,77				283,77
	1709	MARIA DE FÁTIMA PEREIRABULÁRIO TEIXEIRA		273,26				273,26
	1718	JOSE ALBERTO SIMOES OLIVEIRA		220,71				220,71
	1741	AMERICO JESUS		283,77				283,77
	1743	Paulo Jorge Silva Ferreira		546,52				546,52
	1744	RUI MANUEL MARQUES SANTOS		493,97				493,97
	1748	MANUEL BATISTA OLIVEIRA		487,50				487,50
	1753	João Carlos Jorge Carvalhais		557,03				557,03
	1754	ANABELA DOMINGUES MARTINS		493,97				493,97
	1756	CESAR AUGUSTO VIEIRA GRAVE		252,24				252,24
	1758	Eduardo Rocha Tomé		341,60	341,60			
	1760	ADELIO DUARTE ALMEIDA		252,24				252,24
	1765	Aveiria - Empreendimentos Imobiliarios S. A.		5.771,84				5.771,84
	1771	Mario Santos Caspento		997,60				997,60
	1778	MANUEL SANTOS PERALTA		462,44				462,44
	1786	VIEIRAS, DOMINGOS & PASCOAL IMOBILIARIA, LDA.		997,60				997,60
	1787	MANUEL MARIO DOMINGUES		210,20				210,20
	1788	ELISA AURORA NOGUEIRA FIGUEIREDO OLIVEIRA		409,89				409,89
	1794	CARLOS ALBERTO BRITES DINIS		315,30				315,30
	1798	Joao Batista Mateus		417,22				417,22
	1808	Licinia Maria Rocha João		320,40		279,00		599,40
	1815	Moises Simões Pandeirada		525,00				525,00
	1829	César Máximo Dos Santos		252,24	252,24			
	1830	JOSE MANUEL DE OLIVEIRA		315,30				315,30
	1847	MANUEL COSTA NOVO		367,85				367,85
	1859	ORLANDO PAULO SANTOS LOURO		451,93				451,93
	1860	CLAUDIA VANESSA DOMINGUES SALVADO		189,18				189,18
	1870	VAGOS SOL - ACTIVIDADES HOTELEIRAS, LDA.		651,62				651,62
	2378	Manuel Florencio Matias		575,00				575,00
	2385	Aurelio Carlos Vicente Rocha		413,82				413,82
		A TRANSPORTAR ...		787.058,09	780.245,21	884.432,27		891.245,15

ENTIDADE		OPERAÇÕES DE TESOURARIA				DATA	ANO	PAGINA
MUN. VAGOS		Período: 2017/01/01 a 2017/12/31				2018/03/19	2017	5
COD. CONTA	TERCEIRO	DESIGNAÇÃO	SALDO DA GERÊNCIA ANTERIOR		MOVIMENTO ANUAL		SALDO PARA A GERÊNCIA SEGUINTE	
			DEVEDOR	CRETOR	DEBITO	CREDITO	DEVEDOR	CRETOR
		TRANSPORTE ...		787.058,09	780.245,21	884.432,27		891.245,15
	2405	Ludovina Costa Freire Rocha		304,92				304,92
	2408	CELESTINO SOARES		435,60				435,60
	2416	REINHARD CARL DEUTZ		196,02				196,02
	2419	ROSA JESUS LOURO		359,37				359,37
	2421	FERNANDA FERNANDES COSTA		217,80				217,80
	2422	ROSA MARIA SARAGOCA SANTOS PIORRO		468,27				468,27
	2423	PAULO ANTONIO SILVA BICHO		159,62				159,62
	2427	Joao Carlos Rocha Deus Deante		348,48				348,48
	2433	INER-JOTA - INERTES E TERRAPLANAGENS, LDA.		583,81				583,81
	2438	MARIA GORETH DOMINGUES FANECA		272,25				272,25
	2441	MONICA ISABEL SIMOES MARTINS		304,92				304,92
	2446	Nuno Filipe Ribeiro Pereira		185,13				185,13
	2447	Donzilia Silva		239,58				239,58
	2463	MANUEL AUGUSTO DOMINGUES		675,18				675,18
	2466	AUGUSTO MANUEL JESUS SANTOS		402,93				402,93
	2468	Antônio Jorge Jesus Moitas		326,70				326,70
	2473	SIMOES & CARRICO, LDA.		997,60				997,60
	2477	ANA ROSA DE JESUS OLIVEIRA		228,69				228,69
	2480	MESSIAS JESUS NETO		272,25				272,25
	2483	MARIA PIRES MATEUS CALADO		511,83				511,83
	2505	JORGE PAULO SIMOES ROCHA		402,93				402,93
	2508	MARIO JULIO SILVA COSTA		480,14				480,14
	2511	PAULO JORGE COSTA DOMINGOS		370,26				370,26
	2522	Grestel - Produtos Cerâmicos, S. A.		6.718,56				6.718,56
	2529	JOSE MARIA SARABANDO		261,86				261,86
	2534	MARCOLINA DE JESUS OLIVEIRA MATIAS		326,70				326,70
	2540	MARIO CALDEIRA DE ALMEIDA		294,03				294,03
	2548	Jorge Manuel Saragoça Oliveira		233,10				233,10
	2552	JORGE AUGUSTO SANTOS		370,26				370,26
	2556	LUIS MIGUEL JESUS PIORRO		676,69				676,69
	2558	MANUEL SANTOS NETO NOVO		1.997,60				1.997,60
	2568	ALVARO SILVA BERNARDES		805,86				805,86
	2572	PAULO MANUEL MIRALDO DOS SANTOS		468,27				468,27
	2586	MARIA ANJOS JESUS FRADE		1.490,49				1.490,49
	2600	ANTONIO ROCHA ALMEIDA		239,58				239,58
	2605	Jose Francisco Seixeiro Batista		239,58				239,58
	2606	JOAO BATISTA JESUS SIMOES		113,22				113,22
	2615	ALBANO FERNANDES CANTADEIRO		969,21				969,21
	2643	JORGE HENRIQUE GRACA OLIVEIRA PEREIRA		385,00				385,00
	2658	MANUEL JOAQUIM ALMAS		352,00				352,00
	2661	FRANCISCO JOSE GOUVEIA SILVA, S.A.		1.000,00				1.000,00
	2666	FERNANDO PIMENTA SANTOS		173,16				173,16
	2668	Mário Manuel Pedrosa Silva		694,00				694,00
	2670	ELSA MARIANA FERREIRA NUNES		253,00				253,00
	2676	ROSA PARADINHA CALISTO		550,00				550,00
	2678	ANTONIO SILVA CONDECO		1.000,00				1.000,00
	2688	MIGUEL SANTOS COLACO		359,37				359,37
	2690	NORBERTO SANTOS CRAVO		352,00				352,00
	2701	VITOR MANUEL DOMINGUES ROCHA		77,00				77,00
	2702	ACILIO OLIVEIRA MAIA		550,00				550,00
	2703	ANTOINE PINAL		385,00				385,00
	2718	Oscar Ferreira Pascoal		385,00				385,00
	2737	EVANGELISTA JOAO ALMEIDA LOURENCO		303,75				303,75
	2739	WILSON ANTONIO OLIVEIRA OLIVEIRA		1.000,00				1.000,00
	2742	MARCOS PAULO JESUS LIMA		337,50				337,50
	2761	FREDERICO FRANCISCO MALTA SIMOES		281,25				281,25
	2769	Ricardo Manuel Simões Tocha		326,25				326,25
		A TRANSPORTAR ...		787.058,09	780.245,21	884.432,27		891.245,15

ENTIDADE		OPERAÇÕES DE TESOOURARIA				DATA	ANO	PAGINA
MUN. VAGOS		Período: 2017/01/01 a 2017/12/31				2018/03/19	2017	6
COD. CONTA	TERCEIRO	DESIGNAÇÃO	SALDO DA GERÊNCIA ANTERIOR		MOVIMENTO ANUAL		SALDO PARA A GERÊNCIA SEGUINTE	
			DEVEDOR	CREADOR	DEBITO	CREDITO	DEVEDOR	CREADOR
		TRANSPORTE ...		787.058,09	780.245,21	884.432,27		891.245,15
	2770	CARLOS ADERITO MARGACA		506,25				506,25
	2775	CARLOS MIGUEL OLIVEIRA TAVARES		371,25				371,25
	2777	FERNANDO OLIVEIRA ANDRADE		202,50				202,50
	2784	SERGIO VERSTRAETEN SANTIAGO		2.000,00				2.000,00
	2792	ROSA IRIA JESUS CAPELA		438,75				438,75
	2793	MANUEL JOAQUIM CHAVES		168,75				168,75
	2794	CREMILDE DOMINGUES BARREIRA		612,33				612,33
	2797	OSCAR BARRETO LARIO		393,75				393,75
	2798	LITAPOLO - CONSTRUCOES, LDA		1.000,00				1.000,00
	2799	Banco B P I , S A.		1.596,20				1.596,20
	2801	MIGUEL ANGELO AMACLETO		1.176,17				1.176,17
	2810	CRUZITA LURDES ROCHA GRILLO		281,25				281,25
	2811	JHONNY SIMOES JESUS		416,25				416,25
	2812	SONIA MARIA OLIVEIRA PATO CRUZ		517,50				517,50
	2813	GARRIDO MATOS - CONSTRUCOES, S.A.		1.000,00				1.000,00
	2815	Isaias Oliveira		113,96				113,96
	2817	ANA CRISTINA VIEIRA CLARO CARAPINHA		461,25				461,25
	2818	AFONSO JOAO SANTOS SANTIAGO		80,50				80,50
	2830	Fernando Santos Neto				864,90		864,90
	2849	Eneida Santos Neves		1.170,45				1.170,45
	2850	MARIA ROSARIO ROCHA NOVO MARTINS		643,94				643,94
	2854	RUI MIGUEL LEITAO JESUS		393,75				393,75
	2896	ANTONIO MANUEL PEREIRA CRUZ		123,75				123,75
	2901	Mirahidraulica - Comercio Maquinas, Ferramentas Industriais, Lda		1.000,00		558,00		1.558,00
	2902	PAULO AGOSTINHO SILVA RODRIGUES		686,25				686,25
	2905	WILLIAM CORREIA XAVIER		517,50				517,50
	2906	JOAO PAULO FERREIRA CRUZ		405,00				405,00
	2946	PEDRO MIGUEL CRUZ PORTO		66,50				66,50
	2948	MARIA FATIMA CIRINO SANTOS		225,00				225,00
	2955	FELISBELA BARREIRA BARRETO ALMEIDA		1.000,00				1.000,00
	2956	Vagoplano - Terraplanagens Unipessoal Lda.				1.046,25		1.046,25
	2960	JOAO ALBERTO RODRIGUES FERNANDES		2.040,80				2.040,80
	2963	Panedge - Industria Comercio Paineis, Lda		1.493,75		3.961,80		5.455,55
	2964	JUAN MANUEL MATIAS SANTOS		461,25				461,25
	2966	JORGE MIGUEL TAVARES ROCHA		438,75				438,75
	2975	PAULO JORGE CARAPINHO SANTOS		217,60				217,60
	2977	MAURICIO ANDRE SIMOES RUA		472,50				472,50
	2979	AUGUSTO CARVALHAIS		610,15				610,15
	3013	Urbino Jesus Gonçalves		371,25				371,25
	3016	MARIA ANGELA GRAVE ROCHA		337,50				337,50
	3025	RUI LEONEL JESUS MARTINS		427,50				427,50
	3027	VITOR MANUEL MARQUES CAETANO		236,25				236,25
	3029	ANTONIO MARIO ALMEIDA MOURO		225,00				225,00
	3043	Pedro Gabriel Margarido Ribeiro		360,00				360,00
	3053	LICINIO TOMAS ALMEIDA		281,25				281,25
	3068	MANUEL OLIVEIRA MATOS		230,00				230,00
	3069	MARIA LA SALETE COSTA ANTONIO		391,00				391,00
	3085	Oscar Lopes Francisco		665,60				665,60
	3086	MARIA DOLORES SIMOES ROCHA		345,00				345,00
	3095	Ferneto - Maquinas Artigos Para a Industria Alimentar,sa				9.527,85		9.527,85
	3105	GRANGESIL CONSTRUCOES LDA		760,00				760,00
	3113	ELISE SANTOS CAETANO		1.635,38				1.635,38
	3128	SILVIA MARIA SANTOS OLIVEIRA		253,00				253,00
	3137	ALBANO SILVA LEAL ROCHA		276,00				276,00
	3145	ARMENIO CARVALHAIS CRUZ		161,00				161,00
	3146	MARIA ISABEL MOCO DOMINGUES CRISTO		402,50				402,50
		A TRANSPORTAR ...		787.058,09	780.245,21	884.432,27		891.245,15

ENTIDADE		OPERAÇÕES DE TESOURARIA				DATA	ANO	PAGINA
MUN. VAGOS		Período: 2017/01/01 a 2017/12/31				2018/03/19	2017	7
COD. CONTA	TERCEIRO	DESIGNAÇÃO	SALDO DA GERÊNCIA ANTERIOR		MOVIMENTO ANUAL		SALDO PARA A GERÊNCIA SEGUINTE	
			DEVEDOR	CREADOR	DEBITO	CREDITO	DEVEDOR	CREADOR
		TRANSPORTE ...		787.058,09	780.245,21	884.432,27		891.245,15
	3147	ARGENIO FRANCISCO LOURENÇO		345,00				345,00
	3149	Maria Rosete Rocha Pinho Moreira		1.000,00				1.000,00
	3152	ABILIO NEVES MARGARIDO		460,00				460,00
	3156	PEDRO DANIEL SANTOS CAPELA		849,80				849,80
	3177	Armindo Semião		287,50				287,50
	3183	ELVIS JOSE MATIAS JESUS		172,50				172,50
	3194	CARLA ISABEL CRUZ RUA		195,50				195,50
	3195	JOSE FERNANDO JESUS MOREIRA RESENDE		624,60				624,60
	3198	AMERICO JOSE POLONIO OLIVEIRA		322,00				322,00
	3203	SERGIO MANUEL GABRIEL SANTOS		138,00				138,00
	3228	ANTONIO FERNANDO SANTOS CARAPINHA		345,00				345,00
	3237	António Martins Silvestre		195,50				195,50
	3239	SIMÕES VIEIRA & LOURENCO CONSTRUCOES, LDA.		267,08				267,08
	3251	ANTONIO SILVA ROCHA		448,50				448,50
	3255	CONSTRUCOES VERSALHES		1.000,00				1.000,00
	3257	MARIA ELIZABETE NUNES MARTINS VIDREIRO		575,00				575,00
	3272	MARIA FATIMA FERREIRA SANTOS		287,50				287,50
	3282	ACACIO MANUEL SOARES PEREIRA		287,50				287,50
	3286	OUTRALUZ - CANALIZACOES, LDA		1.000,00				1.000,00
	3295	CONSTRUCOES SEMIAO, UNIPESSOAL, LDA		2.000,00				2.000,00
	3297	Armando Viana, Lda		2.454,02		1.923,50		4.377,52
	3299	ANTONIO CARLOS JESUS SANTOS		299,00				299,00
	3302	RAUL ROCHA TOME		310,50				310,50
	3314	JOAO JESUS BATISTA		241,50				241,50
	3315	JORGE ALEXANDRE FERREIRA SERENO		586,50				586,50
	3317	Prediaque - Sociedade Construções, Lda		3.000,00				3.000,00
	3320	MARIA FATIMA ALENTEJEIRO		1.000,00				1.000,00
	3321	DIOGENES EUCLIDES JESUS QUINTANEIRO		230,00				230,00
	3326	ARMINDO NUNES SERENO		460,00				460,00
	3327	ARMENIO SILVA		1.000,00				1.000,00
	3329	CARLOS MANUEL JESUS MARQUES		345,00				345,00
	3333	GEBOX S.A.		1.000,00				1.000,00
	3334	JOAO MANUEL FRADE SIMOES		126,50				126,50
	3335	LICINIO MANUEL SANTOS		264,50				264,50
	3336	PAULA MARIA ROCHA CUSTODIO		690,00				690,00
	3348	Lino Ribeiro Unipessoal, Lda		347,00				347,00
	3354	PAULO JORGE PEREIRA MESQUITA		972,25				972,25
	3358	ROSA MATIAS BRITES MARQUES		432,79				432,79
	3362	JOANA PATRICIA SANTOS MARGACA		563,50				563,50
	3366	Albano Manuel Jesus Gonçalves		1.283,40				1.283,40
	3386	João Evangelista de Oliveira		474,40	474,40			
	3393	Ilhaplast - Sociedade Transformadora Plasticos, S. A.		1.674,38				1.674,38
	3398	ARTUR COSTA PITO		71,16				71,16
	3403	MARIA CIDALIA CARVALHAIS		320,22				320,22
	3404	MARIO DE OLIVEIRA		154,18				154,18
	3423	M. A. Inertes, Lda		593,00				593,00
	3425	Grupel - Grupos Electrogeneos, lda		1.000,00				1.000,00
	3433	SERGIO ORLANDO JESUS MALTA		557,42				557,42
	3434	ANTONIO JORGE JESUS GANDARINHO		210,30				210,30
	3439	CARLOS MANUEL OLIVEIRA		320,22				320,22
	3443	JOAQUIM SIMOES REGALADO		934,65				934,65
	3449	LUIS MIGUEL NEVES MANCO		925,08				925,08
	3455	LUCIA DE FATIMA JESUS SERENO		415,10				415,10
	3462	OSCAR FERREIRA MARQUES		450,68				450,68
	3463	JORGE MANUEL SILVA		320,22				320,22
	3467	MARIA ROSARIO JESUS ROCHA		426,96				426,96
	3470	SILVINO JORGE FERNANDES MARTINS		249,06				249,06
		A TRANSPORTAR ...		787.058,09	780.245,21	884.432,27		891.245,15

ENTIDADE		OPERAÇÕES DE TESOURARIA				DATA	ANO	PAGINA
MUN. VAGOS		Período: 2017/01/01 a 2017/12/31				2018/03/19	2017	8
COD. CONTA	TERCEIRO	DESIGNAÇÃO	SALDO DA GERÊNCIA ANTERIOR		MOVIMENTO ANUAL		SALDO PARA A GERÊNCIA SEGUINTE	
			DEVEDOR	CREADOR	DEBITO	CREDITO	DEVEDOR	CREADOR
		TRANSPORTE ...		787.058,09	780.245,21	884.432,27		891.245,15
	3472	Ruas Epicas Inoveis, Lda		2.341,00				2.341,00
	3481	GAMA & TENDEIRO - CONSTRUCOES, LDA.		1.515,93				1.515,93
	3488	Antonio Fernando Ferreira Carvalhais		735,32				735,32
	3500	Supreli, Lda		830,20				830,20
	3504	MARIA ODILIA MARTINS OLIVEIRA		494,50				494,50
	3506	JOSE MANUEL JESUS SIMOES		545,56				545,56
	3508	ISABEL MARIA OLIVEIRA ALVES		699,74				699,74
	3512	PEDRO MIGUEL BARREIRA BERNARDINO		308,36				308,36
	3517	JOAO DINIS ROCHA MARTINS		1.209,00				1.209,00
	3527	MARIA CONCEICAO RODRIGUES PEREIRA		450,68				450,68
	3528	ANTONIO MANUEL BRANCO		403,24				403,24
	3529	DUARTE SILVA PEREIRA		775,55				775,55
	3532	Sagiper - Produção Comercialização Perfis Pvc, Lda.		1.000,00		1.116,00		2.116,00
	3539	ISABEL CRISTINA MATIAS REGALADO		369,92				369,92
	3542	JOAO BATISTA SANTOS		711,60				711,60
	3555	JOSE PEDRO MACHADO ALVES AMADO AZEVEDO		1.000,00				1.000,00
	3560	ANA PAULA PEREIRA REVERENDO		284,64				284,64
	3564	PEDRO MIGUEL COSTA SIMOES		498,12				498,12
	3566	VERA LUCIA JESUS SIMOES		450,68				450,68
	3581	MARCO PAULO NUNES SILVA		415,10				415,10
	3589	PAULO JORGE SANTOS ANTONIO		126,18				126,18
	3595	Isabel Cristina Andrade Domingues		1.000,00				1.000,00
	3607	NUNO FILIPE LOURO SANTOS		616,72				616,72
	3614	Inforvivenda - Construções, Lda		929,00	929,00			
	3616	Manuel Silva Dias		1.000,34	742,68	110,00		367,66
	3619	MANUEL DOMINGUES RIBEIRO		996,24				996,24
	3622	MARIA ISILDA ROCHA		237,20				237,20
	3628	CARLOS ALBERTO SILVA CHEGANCAS		320,22				320,22
	3631	CARLOS MARTINS SANTOS		225,34				225,34
	3636	Dália Maria Jesus Batista				414,90		414,90
	3647	ANTONIO CARLOS SILVA COSTA		352,06				352,06
	3663	PEDRO MIGUEL OLIVEIRA PEREIRA		667,70				667,70
	3668	DILIA MARIA SANTOS PASCOAL		145,68				145,68
	3675	Manuel Augusto Silva Barreira		473,46		319,24		792,70
	3678	CARLOS MANUEL ALMEIDA CURTO		303,50				303,50
	3679	Maria Oliveira Simões		388,48	388,48			
	3681	BASILIO FERREIRA		607,00				607,00
	3682	João Vitor Santos Domingues		339,92				339,92
	3683	HENRIQUE MANUEL ROCHA MARTINS		594,86				594,86
	3690	LEONEL JESUS SANTOS		440,42				440,42
	3691	MARIA DONZILIA SIMOES SANTOS		364,20				364,20
	3699	CLARO JESUS		133,54				133,54
	3708	Batista Manuel Silva Ribeiro		641,80				641,80
	3716	JORGE MANUEL JESUS SANTOS		655,56				655,56
	3717	ROSA FATIMA FERREIRA SILVA RAMOS		570,58				570,58
	3738	PEDRO PAULO SANTOS TEIXEIRA		291,36				291,36
	3741	Rosa Maria Marques Faneca Oliveira		497,74				497,74
	3746	Elsa Margarida Pereira Silva		303,50				303,50
	3756	BLANDINA JESUS AIRES		267,08				267,08
	3761	IMOVICENTE, LDA		679,84				679,84
	3774	Joana Edite Rocha Martins		1.000,00	1.000,00	977,50		977,50
	3778	MARIO SIMOES PEREIRA		437,04				437,04
	3788	HECTOR EDUARDO OLIVEIRA OLIVEIRA		1.104,89				1.104,89
	3800	CAPELA & JESUS IMOBILIARIA, LDA		855,00				855,00
	3807	JOSE EMIDIO ROCHA MOURO		485,60				485,60
	3836	Nuno Ricardo Pessoa Forte		360,45				360,45
	3838	AMERICO ROCHA FRADE		242,39				242,39
		A TRANSPORTAR ...		787.058,09	780.245,21	884.432,27		891.245,15

ENTIDADE		OPERAÇÕES DE TESOURARIA				DATA	ANO	PAGINA
MUN. VAGOS		Período: 2017/01/01 a 2017/12/31				2018/03/19	2017	9
COD. CONTA	TERCEIRO	DESIGNAÇÃO	SALDO DA GERÊNCIA ANTERIOR		MOVIMENTO ANUAL		SALDO PARA A GERÊNCIA SEGUINTE	
			DEVEDOR	CRETOR	DEBITO	CREDITO	DEVEDOR	CRETOR
		TRANSPORTE ...		787.058,09	780.245,21	884.432,27		891.245,15
	3850	ALCIDES NEVES		388,48				388,48
	3858	JOSE CARLOS SANTOS COSTA		291,36				291,36
	3859	MANUEL JOAO SIMOES NOVO		244,12				244,12
	3864	ALEXANDRE FILIPE FERREIRA ALVES		801,24				801,24
	3865	Gina Maria Malta Juliao		242,80				242,80
	3870	ANGELA MARIA ALMEIDA CARDOSO		254,94				254,94
	3886	PAULO MANUEL OLIVEIRA TOCHA		852,78				852,78
	3888	LUIS ANTONIO NETO LOURENÇO		1.000,00				1.000,00
	3897	ANTONIO JESUS BATISTA		600,00				600,00
	3900	PAULO JORGE JESUS FANECA		375,00				375,00
	3917	Prio Energy, S. A.		1.000,00				1.000,00
	3923	RUI ANTONIO SIMOES NOVO		324,74				324,74
	3945	Armando Caetano Gil		562,50	562,50			
	3948	ADERITO JESUS MARQUES		375,00				375,00
	3951	ANTONIO CARLOS FRANCISCO PEDRO		437,50				437,50
	3952	MANUEL ABADE		832,72				832,72
	3960	BRAS SANTOS MESQUITA		350,00				350,00
	3969	HELDER FILIPE TOME GONCALVES		1.503,28				1.503,28
	3972	BRUNO JOSE CARVALHAIS SIMOES CORDEIRO		232,50				232,50
	3989	AMANDIO SIMOES		147,80				147,80
	4003	Pedro Miguel Santos Domingues		487,11				487,11
	4017	ARADA ENGENHARIA GESTAO DE EMPREITADAS, LDA.		1.000,00				1.000,00
	4033	MANUEL ARSENI0 SANTOS CLARO		937,50				937,50
	4042	CARLA SUSANA FERREIRA SILVA		250,00				250,00
	4043	JOAO LUIS GOMES ROCHA		169,74				169,74
	4068	SILVIA ISABEL RAMOS VENTURA		287,50				287,50
	4069	MANUEL ELIAS FRANCISCO CRUZ		950,00				950,00
	4093	PAULO JORGE MALTA SIMOES		450,00				450,00
	4094	Arcanjo Miguel Capela		457,35				457,35
	4096	JORGE MANUEL SILVA SANTOS		162,50				162,50
	4100	SARA RAQUEL CONDEÇO SANTOS		375,00				375,00
	4104	EDUARDO OLIVEIRA NEVES		662,50				662,50
	4106	SARA CRISTINA ALVES SILVA		225,00				225,00
	4118	Raul Rocha Martins		5.453,10				5.453,10
	4119	LEONOR NEVES SESTA		1.042,20				1.042,20
	4122	Tony Seabra Venceslau		900,00	900,00			
	4123	EDITE MARIA REIS SIMOES		1.000,00				1.000,00
	4126	JOAO CAPELA SIMOES		997,50				997,50
	4130	SANDRA CRISTINA CHEGANCAS SILVA		187,50				187,50
	4138	VERONIQUE MARGARIDO RIBEIRO		750,00				750,00
	4141	BRIMAFER, CONSTRUÇOES FERMENTELOS, LDA		1.000,00				1.000,00
	4151	Maria de Fatima Costa Antonio		712,50				712,50
	4153	ANTONIO MIGUEL COSTA SILVA		825,00				825,00
	4167	Marytrini Domingues Malta Jesus		277,60				277,60
	4171	ANTONIO AUGUSTO JESUS CARVALHAIS		800,00				800,00
	4174	André Dos Santos Neto		675,00	675,00			
	4176	CIBIM - COMPANHIA IBERICO IMOVEIS LDA		550,00				550,00
	4177	MARIA DOLOROSA PINHO FREITAS		862,50				862,50
	4181	JOSE JOAQUIM COSTA VIEIRA		525,00				525,00
	4199	CONSTRUÇOES MANUEL JESUS GONCALVES, LDA		1.000,00				1.000,00
	4204	ROSA FERNANDA ARADA SILVA MATOS		62,50				62,50
	4206	JOSE PAULO RAMOS SANTOS		637,50				637,50
	4213	Maria Matilde Santos Silva		562,50				562,50
	4221	ADRIANA ISABEL BOLAIS OLIVEIRA		625,00				625,00
	4226	Fernando Oliveira Campanudo		637,50				637,50
	4235	Gilberto Santos		2.000,00				2.000,00
	4236	NADIN MARQUES SILVA		412,50				412,50
		A TRANSPORTAR ...		787.058,09	780.245,21	884.432,27		891.245,15

ENTIDADE		OPERAÇÕES DE TESOUREARIA				DATA	ANO	PAGINA
MUN. VAGOS		Período: 2017/01/01 a 2017/12/31				2018/03/19	2017	10
COD. CONTA	TERCEIRO	DESIGNAÇÃO	SALDO DA GERÊNCIA ANTERIOR		MOVIMENTO ANUAL		SALDO PARA A GERÊNCIA SEGUINTE	
			DEVEDOR	CRETOR	DEBITO	CREDITO	DEVEDOR	CRETOR
		TRANSPORTE ...		787.058,09	780.245,21	884.432,27		891.245,15
	4252	RUI JORGE SANTOS JESUS		1.000,00				1.000,00
	4280	Alexandre Sérgio Barros Leite		912,50				912,50
	4286	MANUEL ANTONIO FERREIRA CAMPANUDO		1.000,00				1.000,00
	4290	Ria Blades S. A.		1.000,00				1.000,00
	4292	SUSANA SIMOES BRITES		875,00				875,00
	4303	VITOR JORGE SANTOS SILVA		387,50				387,50
	4339	ORQUIDEA LA SALETE SILVA		862,50				862,50
	4360	SERGIO MONICA JORGE		1.000,00				1.000,00
	4361	MANUEL FERNANDO CANTADEIRO		412,50				412,50
	4367	Nuno Alexandre Santos Lourenço		487,50				487,50
	4372	MARIA LURDES FERREIRA GONCALVES		150,00				150,00
	4379	Cristina Chaves Santos		711,87	437,50			274,37
	4395	ROSA ISABEL JESUS GAFANHA MATOS		475,00				475,00
	4402	FERNANDO MARTINS SANTOS		337,50				337,50
	4408	FAUSTO BENEDITO LEITAO ALEGRIA		575,00				575,00
	4428	ANABELA ESTEVES AMARAL		285,00				285,00
	4432	João Domingues Cristo		717,15				717,15
	4436	JOAO PEDRO ROCHA TOME		250,00				250,00
	4437	ABILIO BARROS OLIVEIRA		1.000,00				1.000,00
	4439	Joao Carlos Ferreira Neves		625,00	625,00			
	4449	Liliana Isabel Capela da Silva de Jesus		409,60				409,60
	4453	JOAO VIANA LOPES		422,40				422,40
	4459	JOAO MIGUEL SILVA SILVA		512,00				512,00
	4461	FERNANDO MANUEL JESUS FANECA		563,20				563,20
	4463	LICINIA MARIA CONCEICAO MARTINS REIS		448,00				448,00
	4464	JOEL FILIPE DOMINGUES		678,40				678,40
	4474	Dina Maria Cruz Ferreira		256,00				256,00
	4478	ROBERTO CARLOS FRANCISCO SANTOS		435,20				435,20
	4480	Natalino Marques Estanqueiro		1.075,20				1.075,20
	4484	MATIAS & CARVALHAIS, COMPRA E VENDA DE BENS IMOB, LDA		1.000,00				1.000,00
	4486	Janine Santos Ferreira Caetano		563,20				563,20
	4487	Oscar Marques da Silva		1.000,00	1.000,00			
	4497	MANUEL FERNANDO LOPES		422,40				422,40
	4499	Marco Filipe Santos Lancha		499,20				499,20
	4504	DANYS YOEL JESUS OLIVEIRA		519,68				519,68
	4505	ELIZABETH MATIAS OLIVEIRA		261,12				261,12
	4508	Manuel Augusto Esteves		627,20				627,20
	4511	VAGOLEITE, LDA		1.000,00				1.000,00
	4516	MARIA ISILDA ROCHA CONDECO PANDEIRADA		473,60				473,60
	4518	MARIA RIBEIRO PEREIRINHA		902,40				902,40
	4529	JOSE LUIS BERNARDES		345,60				345,60
	4537	FERNANDO JORGE JULIAO		409,60				409,60
	4549	JOSE PAULO MONICA RIBEIRO		768,00				768,00
	4553	CARLOS MANUEL RODRIGUES		998,40				998,40
	4554	SONIA JESUS FERREIRA SIMOES		384,00				384,00
	4555	Nuno Miguel Marques Almeida		460,80				460,80
	4556	OSCAR ANTONIO SILVA TEIXEIRA		640,00				640,00
	4563	AUREA OLIVEIRA MOITALTA		499,20				499,20
	4564	PAULA CRISTINA PASCOAL MATIAS		473,60				473,60
	4566	HELENA JESUS CRISTO		1.000,00				1.000,00
	4568	JOSE MANUEL COSTA VIEIRA		537,60				537,60
	4569	CARMELINDA JESUS SERENO		371,20				371,20
	4573	ROGERIO OLIVEIRA MARQUES		998,40				998,40
	4574	VITOR MIGUEL MENDES BARRETO		230,40				230,40
	4575	DURVALINA COSTA FERREIRA		243,20				243,20
	4580	Nuno Alexandre Santos Seixeiro		691,20				691,20
	4588	ANITA GONCALVES PEREIRA		384,00				384,00
		A TRANSPORTAR ...		787.058,09	780.245,21	884.432,27		891.245,15

ENTIDADE		OPERAÇÕES DE TESOURARIA				DATA	ANO	PAGINA
MUN. VAGOS		Período: 2017/01/01 a 2017/12/31				2018/03/19	2017	11
COD. CONTA	TERCEIRO	DESIGNAÇÃO	SALDO DA GERÊNCIA ANTERIOR		MOVIMENTO ANUAL		SALDO PARA A GERÊNCIA SEGUINTE	
			DEVEDOR	CREADOR	DEBITO	CREDITO	DEVEDOR	CREADOR
		TRANSPORTE ...		787.058,09	780.245,21	884.432,27		891.245,15
	4589	Sergio Miguel Barreira		320,00				320,00
	4593	PEDRO CARVALHAIS SIMOES		704,00				704,00
	4597	ANTONIO FERREIRA SANTOS ROSA		729,60				729,60
	4601	Alirio Fernando Simões		1.000,00				1.000,00
	4611	JOAO JESUS SIMOES		499,20				499,20
	4613	LISETE FERREIRA PASCOAL		435,20				435,20
	4614	ANA MARIA COUTINHO ALMEIDA		1.000,00				1.000,00
	4615	João Batista Julião		1.000,00				1.000,00
	4623	Manuela Henriques Bulario		734,25				734,25
	4624	MARIA ETELVINA CONCEICAO FERNANDES		480,60				480,60
	4631	MIGUEL JESUS SANTOS		854,40				854,40
	4634	Paula Maria Jesus Marques		293,70				293,70
	4637	SONIA MARQUES MATEUS		400,50				400,50
	4641	Teresa Cristina Lopes Machado		453,90				453,90
	4645	NUNO MIGUEL ESTEVES AMARAL		534,00				534,00
	4656	Carla Fatima Claro Ferreira		307,05				307,05
	4657	Maria Celeste Jesus Santos Simões		240,30				240,30
	4658	TERESA PONTE ANDRADE		93,45				93,45
	4659	NATALINO GONCALVES		2.081,93				2.081,93
	4660	CARLOS HELDER CORREIA DOMINGUES		520,65				520,65
	4674	Joao Batista Neves Alves		1.000,00				1.000,00
	4693	Lidia Maria Oliveira Portasio		333,75				333,75
	4695	SUZETTE ESPIRITO SANTO FONTAO VIDA		200,25				200,25
	4698	Prirrev - Equipamentos Revestimentos Tecnicos, Lda				3.487,50		3.487,50
	4699	MARCIA CRISTINA CAPELA		333,75				333,75
	4703	JORGE MANUEL OLIVEIRA		574,05				574,05
	4711	GABRIEL CRUZ PAPEL		1.000,00				1.000,00
	4712	LUIS PEDRO SILVA PARRACHO		1.000,00				1.000,00
	4713	ROSARIA MARIA OLIVEIRA FERREIRA CUNHA		120,15				120,15
	4714	SABRINA FERREIRA LOURENCO		200,25				200,25
	4721	JOAO CARLOS SIMOES RUMOR		333,75				333,75
	4723	Mário Manuel Simões Marques		467,25	467,25			
	4731	FERNANDO SANTOS SILVA		453,90				453,90
	4733	Sara Margarita Neves Jesus Pereira		416,40				416,40
	4737	Micael Jesus Santos		590,75	590,75			
	4738	ADERITO SANTOS ALBINO		520,65				520,65
	4750	ALIRIO CANDIDO SILVA JULIAO		774,30				774,30
	4761	João Carlos Almeida Oliveira		854,40				854,40
	4763	PAULO JORGE JESUS OLIVEIRA		400,50				400,50
	4791	Luciana Raquel Jesus Carvalhais		717,60				717,60
	4797	BOLAIS MONICA E MARGARIDO, LDA		696,87				696,87
	4802	CARLOS MANUEL NETO LOURENCO		100,20				100,20
	4808	DORINDO SIMOES BENTO FERREIRA		667,50				667,50
	4810	FABIO FILIPE FIGUEIREDO SILVA		373,80				373,80
	4830	Vitor André Jesus Silva		640,61				640,61
	4834	FERNANDO JOSE FERREIRA BARROS		817,80				817,80
	4838	Deisy Marques Martins		229,04				229,04
	4901	Monica Domingues Reverendo		1.000,00	1.000,00			
	4909	João Manuel Frade Marques		681,50				681,50
	4912	Fernando Oliveira Lopes		1.000,00				1.000,00
	4913	SANDRA EDUARDA MARTINS FERNANDES MARQUES		327,12				327,12
	4914	Nelson Filipe Capela		317,40				317,40
	4931	ELIO BRUNO SANTOS MATEUS		545,20				545,20
	4938	Vitor Manuel Santos Martins		1.000,00				1.000,00
	4940	Luisa Maria Rocha Lemos Mota		510,60	510,60			
	4952	ISABEL FERREIRA SIMOES		690,00				690,00
	4956	Maria Madalena Simões		690,00	690,00			
		A TRANSPORTAR ...		787.058,09	780.245,21	884.432,27		891.245,15

ENTIDADE		OPERAÇÕES DE TESOURARIA				DATA	ANO	PAGINA
MUN. VAGOS		Período: 2017/01/01 a 2017/12/31				2018/03/19	2017	12
COD. CONTA	TERCEIRO	DESIGNAÇÃO	SALDO DA GERÊNCIA ANTERIOR		MOVIMENTO ANUAL		SALDO PARA A GERÊNCIA SEGUINTE	
			DEVEDOR	CREADOR	DEBITO	CREDITO	DEVEDOR	CREADOR
		TRANSPORTE ...		787.058,09	780.245,21	884.432,27		891.245,15
	4963	Carlos Alberto Rumor Curto				627,75		627,75
	4969	CRISTINA MARIA SIMOES MOURA		427,80				427,80
	4970	MARIO PAULO MARQUES		469,20				469,20
	4972	ELMANO EDUARDO MARTINS CAMPINA		1.000,00				1.000,00
	4974	CLAUDINA MARIA FERREIRA OLIVEIRA		565,80				565,80
	5007	Alexandre Libório Dias Pereira		1.000,00	1.000,00			
	5013	Regina Maria Jesus Martins Claro		416,40				416,40
	5014	CARLOS MANUEL RIBEIRO		200,40				200,40
	5015	Spring Work- Construção Promoção Imobiliaria Lda		1.958,40				1.958,40
	5019	JEROME BERNARD CLAUDE VIEL		1.000,00				1.000,00
	5020	MARGARIDO VENTURA & FILHOS, LDA		277,60				277,60
	5022	TIAGO ANTONIO DINIZ		680,12				680,12
	5032	Manuel Messias Santos Neto		555,20				555,20
	5033	Xavier Martins- Soluções Em Alumínio, Unipessoal, Lda		835,00				835,00
	5034	José Manuel Margarido Silva Saragoça		360,88				360,88
	5036	Eduardo Manuel Santos Lourenço		624,60				624,60
	5050	Antônio José Jesus Almeida		305,36				305,36
	5052	Fernando Jorge Martins Simoes		555,20				555,20
	5056	Pedro Manuel Prade Graça		305,36				305,36
	5059	MANUEL ADRIANO SANTOS ALEXANDRE		208,20				208,20
	5063	Josiana Rita Simoes Silva				795,15		795,15
	5088	ELISABETE OLIVEIRA MARQUES		347,00				347,00
	5093	João Augusto Goncalves		1.085,79				1.085,79
	5101	Susana Maria Costa Maltez Mouriño		1.000,00				1.000,00
	5113	Isabel Oliveira Ribeiro		541,32				541,32
	5117	JOAO PAULO VENTURA MARGARIDO		471,92				471,92
	5119	HELDER MANUEL SILVA CAPELA		421,80				421,80
	5123	JORGE MANUEL JESUS BICHO		694,00				694,00
	5125	Maria Madalena Oliveira Santos Neves		541,32				541,32
	5130	Vânia Nogueira Oliveira		1.000,00				1.000,00
	5139	Rui Telmo Rocha Rodrigues		524,67	524,67			
	5143	Dorindo Simões Oliveira		1.000,00				1.000,00
	5167	Betina Francisco Rocha		1.000,00				1.000,00
	5168	Noemie Caroline Martins		895,72				895,72
	5170	Fernando Jesus Silva		735,64				735,64
	5174	SARA COSTA FANECA		250,50				250,50
	5176	João Virgílio Silva Julião		458,04				458,04
	5179	JOEL FILIPE SOARES GRACA		207,00				207,00
	5185	João Augusto Santos		555,20				555,20
	5187	Dany Lopes Simoes		832,80				832,80
	5197	José Paulo Fernandes Mourão		707,88	707,88			
	5203	José António Pereira Sousa		798,75				798,75
	5204	Dora Cristina Jesus Quintas		527,44				527,44
	5215	Andreia Cristina Jorge Carapinha		1.000,00				1.000,00
	5216	Sandra Cristina Jesus Capela		1.000,00				1.000,00
	5220	José Miguel Silva Mirassol		1.000,00				1.000,00
	5223	Vera Lucia Oliveira		1.000,00				1.000,00
	5236	ANTONIO NETO		97,16				97,16
	5259	GABRIEL SANTOS MARQUES		777,28				777,28
	5262	Manuel Santos Eusebio Novo		1.000,00	1.000,00			
	5265	Leonel Augusto Matos Simões		626,98				626,98
	5267	MARIA AUGUSTA SIMOES		499,68				499,68
	5272	Joao Paulo Lucas Andre		359,58				359,58
	5273	João Santos Abade		924,47				924,47
	5278	João Manuel Santos Oliveira		1.000,00	1.000,00			
	5279	Maria Paula Neto Santos Pimenta		368,64				368,64
	5283	Tony Jesus Quintas		125,25				125,25
		A TRANSPORTAR ...		787.058,09	780.245,21	884.432,27		891.245,15

ENTIDADE		OPERAÇÕES DE TESOUREARIA				DATA	ANO	PAGINA
MUN. VAGOS		Período: 2017/01/01 a 2017/12/31				2018/03/19	2017	13
COD. CONTA	TERCEIRO	DESIGNAÇÃO	SALDO DA GERÊNCIA ANTERIOR		MOVIMENTO ANUAL		SALDO PARA A GERÊNCIA SEGUINTE	
			DEVEDOR	CRETOR	DEBITO	CREDITO	DEVEDOR	CRETOR
		TRANSPORTE ...		787.058,09	780.245,21	884.432,27		891.245,15
	5284	Paulo Sergio Pinho Rocha		707,88				707,88
	5286	CATARINA MARIA ALMEIDA PINHEIRO		902,20				902,20
	5290	Fernando Manuel Silva Leitao		1.000,00				1.000,00
	5294	Armanda Augusta Nunes Marques		207,45	207,45			
	5295	MARIA VERA CRUZ SIMOES		402,52				402,52
	5296	Nuno Alexandre Simões Rua		674,23				674,23
	5301	ARMANDO MARQUES PEREIRA		442,56				442,56
	5323	Carlos Manuel de Jesus Frade		691,50				691,50
	5333	Ricardo David Jorge Pinho		553,20				553,20
	5334	CUSTODIO MANUEL RAMOS AMARAL		719,16				719,16
	5337	Nutre - Indústrias Alimentares, Sa		1.000,00				1.000,00
	5340	Glória Jesus Ferreira		694,00				694,00
	5358	Marta Beatriz Regalado Cipriano		1.000,00	1.000,00			
	5360	ANTONIO OLIVEIRA AMARAL		1.000,00				1.000,00
	5363	Marilia Jesus Oliveira		276,60	276,60			
	5365	Carlos Xavier Martins Ceu		719,16				719,16
	5368	Paula Cristina Nunes Vida Martins		553,20				553,20
	5369	Moisés Soares de Almeida		864,38	864,38			
	5370	Fernando Caetano		1.332,80	332,80			1.000,00
	5381	Victor Domingues Faneca		666,24				666,24
	5382	Tiago Miguel Simões Moitalta		414,90				414,90
	5386	INVEST NATURALSTONE, LDA		1.000,00				1.000,00
	5390	Cidalina Nunes Marques Sena		207,45	207,45			
	5399	Vivian Regina Advanced Fabrics, S. A.		1.110,40				1.110,40
	5400	Filipe Cheganças Silva		416,40				416,40
	5404	Antonio Santos		1.804,40				1.804,40
	5406	Fabio Sereno de Jesus		333,12				333,12
	5408	Carlos Paulo Bernardes Santos		691,50				691,50
	5427	BELARMINO JESUS FANECA		291,48				291,48
	5432	Ronny André Malta Simões		1.485,16				1.485,16
	5435	Pedro Miguel Ferreira Santos		333,12				333,12
	5442	Marco Paulo Jesus Gaspar		555,20				555,20
	5445	Isabel Cristina Oliveira Martins		541,32				541,32
	5446	Jorge Manuel Santos Pinho		819,69	819,69			
	5450	Alice Carlos Pereira Oliveira		416,40				416,40
	5475	PAULO SERGIO MARQUES OLIVEIRA		360,88				360,88
	5479	MARCIO ANDRE JESUS SERODIO		414,90				414,90
	5491	Alexandre Filipe Jesus Julião		444,16				444,16
	5495	Dina Felisbela André Mónica				376,65		376,65
	5496	CARLA SOFIA FERREIRA PINHO		1.817,54				1.817,54
	5501	Judite Maria Simoes Batista		527,44				527,44
	5505	VITOR ALMEIDA COELHO		555,20				555,20
	5512	Maria Pimentel Silva		305,36				305,36
	5514	Milena Oliveira Santos		832,80				832,80
	5516	Antonio Pedro Silvestre Bodas		541,32				541,32
	5538	MARIA NATALIA FERREIRA FANECA		553,20				553,20
	5539	ANTONIO MARIA TEIXEIRA MAGALHAES		511,71				511,71
	5549	Jorge Heleno Ferreira		497,88				497,88
	5550	Ana Bela Fernandes Tomé		1.332,48				1.332,48
	5564	Susana Maria Santos Ramos		926,88				926,88
	5579	Ana Sofia Gadelho Simoes		555,20				555,20
	5580	Alexandre Filipe Santos Simoes		569,08				569,08
	5582	Jose Ribeiro Santos Tarrataca		624,60				624,60
	5584	Diogo Oliveira Silva		555,20				555,20
	5587	Filipe Miguel Rumor Curto		832,80				832,80
	5589	ANTONIO JOSE CARLOS QUINTANEIRO		694,00				694,00
	5591	Liliana Ines Santos Almeida		416,40				416,40
		A TRANSPORTAR ...		787.058,09	780.245,21	884.432,27		891.245,15

ENTIDADE		OPERAÇÕES DE TESOUREARIA				DATA	ANO	PAGINA
MUN. VAGOS		Período: 2017/01/01 a 2017/12/31				2018/03/19	2017	14
COD. CONTA	TERCEIRO	DESIGNAÇÃO	SALDO DA GERÊNCIA ANTERIOR		MOVIMENTO ANUAL		SALDO PARA A GERÊNCIA SEGUINTE	
			DEVEDOR	CREDOR	DEBITO	CREDITO	DEVEDOR	CREDOR
		TRANSPORTE ...		787.058,09	780.245,21	884.432,27		891.245,15
	5595	Maria Lucinda Rocha Julião		249,84				249,84
	5598	MESTRE E MESTRINHOS CONSTRUÇÕES, LDA		388,64				388,64
	5611	Paulo Alexandre Silva Ferreira Fonte		555,20				555,20
	5614	Ricardo Andre Silva Mateus		860,56				860,56
	5620	Antonio Augusto Simoes		83,50				83,50
	5621	Oscar de Jesus Ferreira		416,40				416,40
	5622	Evangelino Cruz Papel		860,56				860,56
	5623	Nelson Ventura Margarido Silva		832,80				832,80
	5630	Alexandre Patricio Matias Rocha		555,20				555,20
	5631	Pedro Conde Bairrada		694,00				694,00
	5632	Andre Miguel Almeida Ferro		902,20				902,20
	5633	FRANCISCA JESUS GAMELAS		1.027,12				1.027,12
	5641	MACIEL PINHO ROCHA		694,00				694,00
	5643	Ricardo Nunes Hipolito		694,00				694,00
	5653	Pedro Martins		527,44				527,44
	5659	Maikol de Almeida Simões		694,00				694,00
	5663	Janete Marina Martins Soares		555,20				555,20
	5666	Eduardo Antonio Jesus Arellano				694,00		694,00
	5672	Fernando Mario Almeida Simoes				621,85		621,85
	5678	Fernando Das Neves Carramão				555,20		555,20
	5688	Antônio Alexandre Barbosa Santos				1.879,64		1.879,64
	5692	Bruno Miguel Carvalho Pelicano				555,20		555,20
	5700	Filipe Olivier de Almeida Dos Santos				837,00		837,00
	5704	Carlos Manuel Frade Teixeira				864,90		864,90
	5707	David Rafael Miranda Martins				1.586,00		1.586,00
	5709	Joaquim Manuel Silva Regalado				728,70		728,70
	5710	Branco e Martins de Freitas,lda				418,50		418,50
	5718	Manuel Augusto Jesus Santos				2.356,10		2.356,10
	5728	Elisabete Jesus Pinho				446,40		446,40
	5730	Juliana Patricia Miranda Oliveira				558,00		558,00
	5737	Patricia Ferreira Marques				348,75		348,75
	5738	José Cruz Sarabando Oliveira				680,12		680,12
	5739	Isabel Cristina de Oliveira Monica				418,50		418,50
	5741	Ana Cláudia Teixeira Martinho				1.374,12		1.374,12
	5753	Sara Costa Alves Tavares				558,00		558,00
	5755	Housetel Unipessoal, Lda				846,68		846,68
	5761	Lenia Maria de Oliveira Martins				558,00		558,00
	5773	Helder Simões Ferreira				558,00		558,00
	5780	João Evangelista Marques Estanqueiro				697,50		697,50
	5795	Sandro Manuel Rocha Silva				1.110,40		1.110,40
	5800	John Carlos Novo				697,50		697,50
	5802	Sara Raquel Jesus Marques Domingues				669,60		669,60
	5803	Manuel Oliveira Campos				1.132,80		1.132,80
	5805	Lenia Rocha de Oliveira				641,70		641,70
	5807	Vitor Rafael Dos Santos Neto				418,50		418,50
	5808	Natalia Maria Anjos Simões				697,50		697,50
	5825	Suzana Paula Jesus Simoes				460,35		460,35
	5826	Manuel Rocha Lopes				837,00		837,00
	5828	Adérito Oliveira				809,10		809,10
	5829	Maria Helena Resende Carvalho Albergueiro				1.529,05		1.529,05
	5836	Maria Fátima Jesus Oliveira Matias				348,75		348,75
	5838	Silvia Maria Quintas Santos				694,00		694,00
	5840	Elder Silva Jorge				837,00		837,00
	5846	João Augusto Ventura Carvalhais				697,50		697,50
	5848	Inês Sofia Teixeira Barreira				558,00		558,00
	5849	Alexandre Miguel Lourenço Adolfo				1.413,35		1.413,35
	5852	Sara Santos Rosa				613,80		613,80
		A TRANSPORTAR ...		787.058,09	780.245,21	884.432,27		891.245,15

ENTIDADE		OPERAÇÕES DE TESOUREARIA				DATA	ANO	PAGINA
MUN. VAGOS		Período: 2017/01/01 a 2017/12/31				2018/03/19	2017	15
COD. CONTA	TERCEIRO	DESIGNAÇÃO	SALDO DA GERÊNCIA ANTERIOR		MOVIMENTO ANUAL		SALDO PARA A GERÊNCIA SEGUINTE	
			DEVEDOR	CREADOR	DEBITO	CREDITO	DEVEDOR	CREADOR
TRANSPORTE ...				787.058,09	780.245,21	884.432,27		891.245,15
	5853	Paula Andreína Conceição Freire				558,00		558,00
	5854	Vanessa Alexandra Queiros Sereno				599,85		599,85
	5856	Clara Maria Dias da Rocha				669,60		669,60
	5859	Maria Cremilda Domingues Filipe				418,50		418,50
	5860	Pedro Miguel Cunha Sousa				474,30		474,30
	5864	Pedro José da Silva Cardoso Gandarinho				1.719,00		1.719,00
	5866	Mónica Malta Nunes				837,00		837,00
	5873	Marta Dos Santos Prade				390,60		390,60
	5879	José Alfredo Santos Proença				697,50		697,50
	5884	Amélia Fátima Rocha Santos				1.032,30		1.032,30
	5900	Andreia Teresa Matos Sarabando Domingues				502,20		502,20
26.8.9		Outros credores		64,61	3.014,45	2.995,00		45,16
26.8.9.2		ATAM		45,16	553,11	553,11		45,16
26.8.9.3		Seguros vida		19,45	19,45			
26.8.9.9		Outros			2.441,89	2.441,89		
26.8.9.9.3		Processos judiciais / execuções fiscais			2.441,89	2.441,89		
26.8.9.9.3.37		Processo 325/17.6T8AGD			1.107,06	1.107,06		
26.8.9.9.3.38		Processo 1099/17.6T8OAZ			399,74	399,74		
26.8.9.9.3.39		Processo executivo 0183201481012608			935,09	935,09		
TOTAL ...				787.122,70	783.259,66	887.427,27		891.290,31

Em ___ de _____ de ____

Em ___ de _____ de ____

PRESTAÇÃO DE CONTAS 2017

Mapa dos Empréstimos



Caracterização do Empréstimo	Data Aprov. pela AM	Data de Contratação	Prazo do Contrato	Anos Decorridos	Visto do TC		Finalidade do Empréstimo (c)	Capital		Taxa de Juro		Encargos do Ano				Encargos do ano vencidos e não pagos	Dívida em 1 de Janeiro	Dívida em 31 de Dezembro	Observações
					Nº Registo	Data		Contratado	Utilizado	Inicial	Actual	Amortização	Juros	Total	Juros de Mora				
CURTO PRAZO (b)																			
CAIXA GERAL DE DEPÓSITOS	09/dez/16	03/jan/17	1	1	--	--	(N)	400 000,00	400 000,00	0,850%	0,850%	400 000,00	3 390,55	403 390,55			0,00	0,00	
Total								400 000,00	400 000,00			400 000,00	3 390,55	403 390,55			0,00	0,00	
MÉDIO E LONGO PRAZOS (b)																			
CAIXA GERAL DE DEPÓSITOS	28/fev/97	17/mar/97	25	21	--	--	(1)Lei nº 73/2013	95 584,64	94 112,19	3,650%	0,398%	4 673,27	129,53	4 802,80			33 113,61	28 440,34	HABIT.SOCIAL
CAIXA GERAL DE DEPÓSITOS	26/fev/99	02/set/99	26	19	12368	12/ago/99	(1)Lei nº 73/2013	88 511,69	82 725,63	2,915%	0,000%	3 649,78	0,00	3 649,78			36 497,71	32 847,93	HABIT.SOCIAL
NOVO BANCO	29/dez/00	14/set/01	20	17	2892	06/set/01	(1)Lei nº 73/2013	84 795,64	50 569,39	3,718%	0,254%	2 888,90	34,78	2 923,68			14 444,54	11 555,64	ABAST. ÁGUA
CAIXA GERAL DE DEPÓSITOS	29/dez/00	17/abr/01	20	17	369	21/mar/01	(1)Lei nº 73/2013	399 038,32	399 038,32	5,054%	0,206%	25 337,66	246,82	25 584,48			114 473,50	89 135,84	AQUIS. TERRENOS
CAIXA GERAL DE DEPÓSITOS	29/dez/00	17/abr/01	20	17	370	21/mar/01	(N)	748 196,85	654 625,06	5,054%	2,206%	41 566,59	404,91	41 971,50			187 794,55	146 227,96	REDE VIÁRIA
CAIXA GERAL DE DEPÓSITOS	28/mai/02	12/jul/02	20	16	1363	20/jun/02	(1)Lei nº 73/2013	1 723 500,00	1 723 500,00	4,500%	1,032%	114 116,29	7 159,97	121 276,26			703 149,53	589 033,24	OBRAS DIVERSAS
CAIXA GERAL DE DEPÓSITOS	28/mai/02	12/jul/02	20	16	1363	20/jun/02	(N)	776 500,00	776 500,00	4,500%	1,032%	51 413,57	3 225,83	54 639,40			316 794,68	265 381,11	OBRAS DIVERSAS
NOVO BANCO	27/jun/03	12/ago/03	20	14	245	11/mar/04	(N)	500 000,00	426 250,00	3,000%	0,890%	26 001,84	1 722,48	27 724,32			200 661,85	174 660,01	OBRAS DIVERSAS
CAIXA GERAL DE DEPÓSITOS	19/dez/05	21/dez/05	12	12	3096	09/fev/06	(N)	800 000,00	800 000,00	2,718%	0,000%	78 887,03	0,00	78 887,03			78 887,03	0,00	ARRUAMENTOS
BANCO BPI	24/nov/06	30/nov/06	20	11	2271	28/fev/07	(N)	950 000,00	950 000,00	4,233%	0,000%	54 337,52	0,00	54 337,52			570 543,96	516 206,44	OBRAS DIVERSAS
CAIXA GERAL DE DEPÓSITOS	26/set/08	07/nov/08	20	9	34	23/mar/09	(N)	405 000,00	405 000,00	5,915%	0,491%	22 732,01	1 404,55	24 136,56			280 584,89	257 852,88	OBRAS DIVERSAS
ESTADO - DGTF	27/fev/09	20/abr/09	10	8	757	03/jun/09	(N)	600 000,00	600 000,00	1,331%	0,741%	120 000,00	2 076,93	122 076,93			300 000,00	180 000,00	REG. DÍVIDA - PREDE
ESTADO - DGTF	21/set/12	16/nov/12	14	5	1648	17/jan/13	(N)	3 553 787,85	3 551 942,85	2,640%	2,730%	256 525,80	67 711,88	324 237,68			2 565 257,85	2 308 732,05	REG. DÍVIDA - PAEL
Total								10 724 914,99	10 514 263,44			802 130,26	84 117,68	886 247,94			5 402 203,70	4 600 073,44	

Limite de Endividamento

As colunas serão preenchidas quando se justifique.

(b) A desagregar por empréstimos bancários, por obrigações, outros empréstimos e por entidade.

(c) Utilizar (1), se estiver isento do limite de endividamento, indicando a legislação aplicável, e (N), no caso contrário.

Órgão executivo

Em ___ de _____ de 20__

Órgão deliberativo

Em ___ de _____ de 20__

PRESTAÇÃO DE CONTAS 2017

Mapa de Outras Dívidas a Terceiros



Outras dívidas a terceiros					
Caraterização da dívida			Dívida a 1 de janeiro	Dívida a 31 de dezembro	Observações
22		FORNECEDORES	1 360 923,17	1 807 681,25	
22.1		Fornecedores c/ corrente	652 372,37	843 281,47	
	729	ADERITO MANUEL SANTOS AUGUSTO	52,50	0,00	
	101	ALEXANDRE JORGE SILVA FERREIRA	195,00	195,00	
	2904	ALGECO CONSTRUÇOES PRE-FABRICADAS, S.A.	619,92	0,00	
	125	ANIMEVENTOS, ORGANIZACAO DE EVENTOS, LDA.	0,00	4 920,00	
	129	ANTONIO ROCHA & CRISTIANO MORGADO,LDA.	49,69	48,81	
	27	AROCAL-EXTRACCAO E TRANSFORMACAO DE PEDR	1 587,90	0,00	
	3743	ASSOCIAÇÃO FISICA UNIVERSIDADE DE AVEIRO	510,00	0,00	
	4665	AURATUS-AGENCIA PUBLICIDADE, LDA	0,00	7 362,68	
	5645	Adviser Pro, Lda	439,85	0,00	
	5837	Ambimed Gestão Ambiental ,lda	0,00	228,17	
	3786	Anacom - Autoridade Nacional Comunicações	143,75	143,75	
	5618	Armando e Fatima Empreiteiros, Lda	5 971,65	0,00	
	2973	Associação Inspectores Portuenses Elevadores	688,80	571,95	
	5604	Atitudes D'epoca, Lda	0,00	15 032,63	
	4921	Aveilift Elevadores Unipessoal, Lda	59,30	59,30	
	1765	Aveiria - Empreendimentos Imobiliarios S. A.	0,00	12 249,27	
	3390	BRIGOTINTAS-COMERCIO DE TINTAS E VERNIZES, LI	7,60	34,49	
	1791	BRIMO - BRITAS DE MOUQUIM, LDA	0,00	9 694,84	
	144	Braga & Fernandes Lda	0,00	335,70	
	3711	CANNON HYGIENE PORTUGAL, LDA.	0,00	41,34	
	3224	CARLOS & DAMAS, LDA	9 717,89	0,00	
	2994	CENTIAL MOTOS, LDA	549,44	268,98	
	5375	COBERSUN	0,00	2 699,85	
	805	CONCINAVE SPORTS, COMERCIO ARTIGOS DESPOR	0,00	99,42	
	4216	CONDOMUS - COMERCIO, REP.IMP.EXP.E PREST.SER	6 088,50	0,00	
	1001	CRUZ & CREOULO, LDA	0,00	3 370,20	
	4984	Confraria Dos Sabores da Abóbora	0,00	902,50	
	5288	Cotefis - Gestão Projectos, S. A.	0,00	31 813,95	
	212	Ctt - Correios Portugal, S.a.	497,14	487,08	
	201	Cudell - Outdoor Solutions, S.a.	736,76	965,83	
	1705	DISCAR - SARAIVA & IRMÃO, TRAVÕES E EMBRAIAC	0,00	260,22	
	178	DROFER - CHEGANÇAS & RITO, LDA.	1 266,32	2 477,31	
	1628	Direção-geral Proteção Social Trabalhadores Funçõe	8 854,94	0,00	
	3032	E.B.UNIPESSOAL, LDA	0,00	22 627,22	
	4451	EDUBOX, S.A.	6 088,50	0,00	
	5619	Edmundo & Francisco José - Comercio de Carnes, Ld	184,04	0,00	
	4097	Edp Comercial - Comercialização de Energia, S.a.	246 453,15	252 383,31	
	3441	Edp Serviço Universal, S.a.	22 760,57	0,00	
	576	Energiclima Eletricidade E Canalização, Lda	0,00	18 659,10	
	187	Ersuc - Residuos Solidos do Centro, S. A.	93 269,25	121 170,55	
	5813	Europaradise Parque Zoologico,lda	0,00	7,50	
	3723	FARMACIA TAVARES, UNIPESSOAL, LDA	73,44	0,00	
	971	FERNANDO SANTOS OLIVEIRA	229,52	0,00	
	3583	FLACONDE-METALURGICA DO VALE, LDA	50,59	1 112,42	
	5613	Fabridoce-doces Regionais, Lda	2 483,95	0,00	
	4866	Famadec - Fabrica Manilhas Derivados Cimento Vag	455,10	0,00	

5751	Finlog- Aluguer e Comercio de Automoveis Sa	0,00	1 391,90
5627	Francisco Jose Matias da Rocha	0,00	2 150,00
200	GRAFINAL ARTES GRAFICAS, LDA.	0,00	1 163,58
5285	Generali - Companhia de Seguros, Sa	0,00	95,11
5639	Gesinserde - Gestao e Inovação Serviços Desportivos	0,00	13 064,42
5581	Gowifi, S. A.	0,00	2 460,00
3035	HENRIQUE MANUEL JORGE PERALTA	194,35	194,35
4868	HENRIQUE PERALTA ROCHA TOME	75,01	0,00
4899	INDICEGRAU - COMERCIO, DISTRIBUIÇÃO E SERVIÇO	398,52	398,52
227	INDUSTRIA NACIONAL FERRAMENTAS - MANUEL SI	52,40	0,00
5300	INFORMA D&B	0,00	3 874,50
4716	ISIDORO CORREIA DA SILVA, LDA	0,00	4 645,96
1526	Igap - Instituto Gestão Administração Publica	720,00	0,00
4639	Imt - Instituto da Mobilidade e Dos Transportes I. P.	150,00	150,00
5823	Ipsis, Consultores de Relações Públicas, S. A.	0,00	14 760,00
2856	JOSE TEIXEIRA & LOURENCO, LDA	2 460,00	0,00
1619	Joao Freire Simoes,lda.	78,23	1 852,01
249	Jornal Bairrada, Lda.	0,00	1 088,55
247	João Santos & Coelho S.a.	24 296,23	0,00
5638	Know How - Soc. Ensino Linguas e Acção Social, Unip	0,00	18 004,74
3468	LIMPERSIL - LIMPEZAS CENTRO, LDA.	0,00	2 214,00
4603	LUIS LEAL & FILHOS,SA	254,40	0,00
4815	Lease Plan Portugal-cómercio Aluguer de Automove	0,00	3 826,26
3253	Locarent - Companhia Portuguesa Aluguer Viaturas,	1 453,77	0,00
5276	Lrp - Britas do Centro, Sa	1 212,96	3 235,84
3659	Lusitaniagás Comercialização, S. A.	0,00	3 867,45
5297	Lusohigin Produtos de Higiene Industrial, Lda	0,00	544,40
5502	Luságua - Serviços Ambientais, S. A.	14 103,01	30 477,25
4220	M. Deliv, Lda	72,03	0,00
3160	MADEIVAGOS - INDUSTRIA COMERCIO MADEIRAS,	0,00	3 444,00
286	MARIO GONCALVES, LDA.	3 419,94	4 481,13
291	MARIO RIBEIRO & FILHOS, LDA	6 157,14	3 136,87
2898	MARMORES CENTRAL VAGOS, LDA.	49,20	0,00
4531	MEGA AGENCIA PRODUCAO GESTAO EVENTOS	37 674,90	87 391,50
42	MODELO CONTINENTE HIPERMERCADOS, S.A.	91,86	92,26
5028	Marcelo Caetano Martins Delgado	0,00	1 230,00
5362	Maria Marques Costa Unipessoal, Lda - Globalevento	0,00	774,90
5603	Martins, Anjos & Costa, Lda	266,91	0,00
5384	Masotav, Lda	4 179,39	0,00
817	Medidata.net, Sistemas Informacoes Para Autarquias	0,00	2 298,22
5330	Medipress - Sociedade Jornalística E Editorial, Lda	38,31	38,31
2951	Município de Ilhavo	0,00	395,00
5349	Nautitejo, Comercio de Artigo Nauticos Unipessoal L	2 464,60	0,00
5389	Nivel Activo Unipessoal, Lda	18 204,24	0,00
5592	Nortealuga-venda e Aluguer de Equipamento, Lda	6 027,00	6 027,00
5868	Nospub-publicidade e Conteudos, Sa	0,00	621,95
700	Nowo Communications, Sa	49,19	0,00
62	Oliveiras & Pedro Lda	134,14	65,81
5845	Onde Quiseres Tendas, Lda	0,00	2 583,00
3287	PEDRO TAVARES - ENGENHARIA PROJECTOS, COOR	0,00	3 745,35
4184	PINHEIRO MELO & SALGADO COFFEE SOLUTIONS - C	0,00	619,92
4383	PNEUS ARMENIO - COMERCIO GERAL PNEUS, LDA	336,47	31,01
4700	PONTO SAGRES, LDA	0,00	2 035,54
4264	Palavras Lidas, Lda - Jornal o Ponto	0,00	1 090,42
5062	Pedro Filipe Goncalves	128,80	128,80
5526	Pedro Miguel Graça, Unipessoal, Lda	6 106,95	0,00
334	Pribogás - Distribuição Gás Doméstico, Lda.	0,00	2 438,35

	335	Prilux - Comércio Construção Obras Públicas, Lda.	423,07	56,70
	5134	Prosperignition, Lda.	0,00	9 040,50
	48	QUERLUZ - COMERCIO PECAS ELECTRICAS AUTO, LD	690,69	0,00
	4099	RESTAURANTE O INDUSTRIA, LDA	1 020,00	0,00
	2983	RIS 2048 - SISTEMAS INFORMATICOS COMUNICACC	0,00	2 232,91
	5318	Recurso-estudos E Projectos de Ambiente E Planear	6 734,25	0,00
	5480	Ritmo Das Formas-club de Dança	5 000,00	0,00
	5378	Rlb, Lda	3 690,00	3 813,00
	777	Rochas & Jesus Lda	4 785,77	944,57
	344	Rodoviária Beira Litoral, S.a.	62 637,63	33 255,42
	4406	SANIPORTATIL, LDA - ALUGUER SANITARIOS PORTA	479,70	738,00
	681	SEBASTIAO JOSE MOURA	24,60	0,00
	58	SILVINO & ARSENIO, LDA.	1 305,33	245,77
	4925	SOCIVEDA - COMERCIALIZAÇÃO DE PRODUTOS DE	5 481,74	0,00
	5665	Sambiental - Limpeza de Saneamento, Lda	2 183,25	0,00
	5607	Santos & Ferreira Soluções Especializadas Em Saúde	73,35	0,00
	5536	Sic - Sociedade Independente Comunicacao, S.a.	0,00	619,33
	4258	Snsv - Sociedade Nacional Sinalização Vertical Lda	960,51	0,00
	5706	Stet - Sociedade Tecnica Equipamentos Tractores, S.	0,00	2 619,90
	954	Suma - Serviços Urbanos e Meio Ambiente, S.a.	12 592,80	13 287,85
	5546	Supermercado Favo de Ouro, Lda	149,16	0,00
	4489	Synergie - Empresa Trabalho Temporário, S.a.	0,00	1 233,57
	4045	TRIAMBIENTE - SERVICOS AMBIENTAIS, LDA	0,00	23 187,84
	3008	Thyssenkrupp Elevadores	874,01	0,00
	5833	Tony Martins	0,00	135,60
	4953	Tsl - Trabalho Com Saúde, Lda	109,25	109,25
	3009	VAGOINERTES - MATERIAIS CONSTRUCAO, LDA.	365,31	0,00
	3191	VAGOPECAS - COMERCIO PECAS AUTO UNIPESOA	55,03	478,62
	3758	VAGUEICOMERCIO-MINIMERCADO TALHO LOJA AG	151,91	0,00
	3959	VORTAL - COMERCIO ELECTRONICO, CONSULTADO	0,00	1 368,38
	4180	Vagoviagens, Unipessoal Lda	1 650,00	1 450,00
	4394	WIRE MAZE - SISTEMAS INFORMACAO, S.A.	0,00	6 112,71
22.8		Fornecedores - Facturas em recepção e conferência	708 550,80	964 399,78
	4137	A FORNADINHA,LDA	120,00	0,00
	2549	AKI BRICODIS, SA	0,00	329,70
	129	ANTONIO ROCHA & CRISTIANO MORGADO,LDA.	873,43	231,77
	993	ANTONIO VALENTE OLIVEIRA	400,00	500,00
	3309	ARCOSILVA SERRALHARIAS, LDª	246,00	0,00
	3822	AREAL EDITORES	0,00	642,79
	27	AROCAL-EXTRACCAO E TRANSFORMACAO DE PEDR	4 993,35	552,13
	3743	ASSOCIAÇÃO FISICA UNIVERSIDADE DE AVEIRO	0,00	340,00
	4665	AURATUS-AGENCIA PUBLICIDADE, LDA	6 309,54	4 193,69
	5425	Agim-associação Para a Gestão, Inovação e Mod. do	2 091,00	4 182,00
	5490	Alcatifex - Centro Tecnico de Revestimentos, Lda	0,00	242,25
	5831	Alpendre de Talentos, Unipessoal, Lda	0,00	2 152,50
	5103	Altronix - Sistemas Eletronicos	0,00	1 803,18
	5837	Ambimed Gestão Ambiental ,lda	0,00	1 679,41
	5857	Anselmo José Conde de Almeida	0,00	1 020,90
	5610	Appropriate Numbers, Lda	311,50	0,00
	5483	Aquecigaia - Instalações, Aquecimento, Gas e Electri	112,18	0,00
	5618	Armando e Fatima Empreiteiros, Lda	5 412,00	0,00
	5561	Arvores & Pessoas, Lda	861,00	0,00
	136	Associação Bandeira Azul Europa	0,00	280,00
	738	Associação Betel Ponte de Vagos	0,00	21 173,38
	627	Associação Boa Hora	0,00	14 540,28
	341	Associação Bombeiros Voluntarios Vagos	2 219,52	0,00

2973	Associação Inspectores Portuenses Elevadores	0,00	442,80
456	Associação Nacional Municípios Portugueses	0,00	500,00
5609	Associação Portuguesa de Lixo Marinho-aplm	25,00	0,00
240	Associação Trabalhadores Administração Local	625,00	0,00
5155	Associação de Natação Centro Norte de Portugal	30,00	0,00
5604	Atitudes D'epoca, Lda	14 009,70	0,00
1765	Aveiria - Empreendimentos Imobiliários S. A.	4 366,50	11 492,02
4572	BAYBORSYSTEMS - SOLUCOES TECNICAS, LDA	0,00	713,83
4098	BEST GREEN - EQUIPAMENTOS PROTECCAO SEGURANCA	428,90	0,00
4189	BIBLIOSOFT - INFORMATICA FORMACAO SERVICOS	922,50	0,00
3390	BRIGOTINTAS-COMERCIO DE TINTAS E VERNIZES, LDA	1 539,13	5 479,71
1791	BRIMO - BRITAS DE MOUQUIM, LDA	0,00	13 583,48
5850	Book In Loop, Lda	0,00	9 225,31
144	Braga & Fernandes Lda	458,63	675,67
5616	Bras Consultores, Lda	20 410,01	0,00
5820	Bruno Maria Unipessoal, Lda	0,00	1 230,00
3711	CANNON HYGIENE PORTUGAL, LDA.	82,68	0,00
1655	CARLOS RIBAU - UNIPESSOAL, LDA	0,00	356,63
3877	CASVIAN INTERNACIONAL, LDA - PRODUCAO E COMERCIO	30,66	59,79
2994	CENTIAL MOTOS, LDA	1 083,06	885,38
4047	CHARON-PRESTACAO SERVICOS SEGURANCA E VIGILANCIA	25 095,59	0,00
5325	COFINA MEDIA, S.G.P.S., S.A.	0,00	615,00
4216	CONDOMUS - COMERCIO, REP.IMP.EXP.E PREST.SERVICOS	571,95	0,00
4075	CONTIMILIMETRO,LDA	67,65	60,00
1001	CRUZ & CREOULO, LDA	1 537,50	0,00
5654	Cardieventos-soluções Para Eventos, Lda	9 686,25	0,00
4445	Carlos Carapinha-bacalhau e Mariscos, Lda.	0,00	3 005,10
784	Centro Educação Recreio	0,00	2 000,00
620	Centro Social Paroquial Calvão	0,00	17 291,86
4762	Charon I I Outsourcing Unipessoal Lda	0,00	21 013,91
5841	Chemtec - Produtos Químicos, Lda	0,00	376,75
4070	Cira- Comunidade Intermunicipal de Aveiro	501,00	11 082,53
5146	Cision Portugal, S.a.	8 179,50	7 626,00
5895	Claudia Raquel Simoes Francisco	0,00	60,00
5429	Climar - Industria de Iluminação, Sa	0,00	3 002,45
4987	Combustiveis Ip5	2 408,00	3 340,00
4984	Confraria Dos Sabores da Abóbora	0,00	810,00
5248	Controlo Xxi - Comercio E Serviços, Lda	0,00	1 432,95
421	Costasitur - Empreendimentos Turísticos, Lda	0,00	961,13
5288	Cotefis - Gestão Projectos, S. A.	0,00	27 269,10
5626	Cryptodefender-com. Sistemas Seg. Unip., Lda	268,76	0,00
212	Ctt - Correios Portugal, S.a.	1 104,72	1 372,36
5699	Ctt Contacto, Sa	0,00	25,85
201	Cudell - Outdoor Solutions, S.a.	307,11	726,16
4051	DELTA TAU- SONDAGENS E ESTUDOS GEOTECNICOS	2 644,50	0,00
4675	DIAMANTINO CALADO PINA , LDA-COMERCIO GERAL	0,00	800,00
51	DIARIO AVEIRO, LDA	567,82	1 755,50
1705	DISCAR - SARAIVA & IRMÃO, TRAVÕES E EMBRAIAGENS	635,17	1 648,49
177	DPM - ANALISES AGUAS, SOLOS, AR, ALIMENTOS, L	1 567,20	1 917,48
178	DROFER - CHEGANÇAS & RITO, LDA.	3 978,27	2 001,74
4878	Datajuris - Direito E Informatica, Lda	1 033,20	492,00
5035	Direct Book - Book Viagens	0,00	935,00
5628	Divultec-serviços de Informatica, Lda	2 255,02	942,29
5652	Duarte Filipe Oliveira, Unipessoal, Lda	3 202,47	0,00
3032	E.B.UNIPESSOAL, LDA	31 988,15	16 075,29
2442	ECOFLOAT-SOLUCOES ESCRITORIO, LDA	1 919,69	2 570,17
379	EDICOPIA - SOCIEDADE EQUIPAMENTO ESCRITORIO	8 094,58	8 239,03

4451	EDUBOX, S.A.	0,00	6 293,13
1625	ELPIDIO ALMEIDA REIS	0,00	551,04
4458	ELPOR COMERCIO INDUSTRIA ELECTRICA, SA	750,30	0,00
5625	EMPREENDECIDADE,LDA	175,00	0,00
189	ESCRIRIA - EQUIPAMENTO ESCRITORIO, LDA.	1 027,62	3 228,75
3685	EVARISTO MANUEL FERREIRA SILVA	1 906,50	0,00
3387	EXTINLÂNDIA-COMERCIO E RECARGA EXTINTORES,	968,38	1 251,53
5162	Ecomobile - Aluguer de Automoveis Unipessoal, Lda	432,44	0,00
3441	Edp Serviço Universal, S.a.	462,54	252,47
5886	Eduardo Jorge Cabral Robalo	0,00	380,00
5734	Electro Pisca, Lda	0,00	5 611,26
5847	Empreendendo-ensino, Formação e Empreendedoris	0,00	45 694,50
576	Energiclima Eletricidade E Canalização, Lda	307,50	2 245,98
187	Ersuc - Residuos Solidos do Centro, S. A.	24 180,52	7 768,28
5690	Eurotux Informatica, S.a.	0,00	399,75
5874	F.ribeiro, Lda.	0,00	5 239,80
191	FABIAND - MAQUINAS FERRAMENTAS CONSTRUCA	0,00	619,92
4320	FAFINSTALA - INSTALACOES ELECTRICAS, LDA	150,68	1 414,50
3723	FARMACIA TAVARES, UNIPessoal, LDA	25,40	138,30
971	FERNANDO SANTOS OLIVEIRA	965,05	1 601,46
3583	FLACONDE-METALURGICA DO VALE, LDA	1 737,11	0,00
5558	FNWAY- CONSULTING, LDA	9 988,22	0,00
4866	Famadec - Fabrica Manilhas Derivados Cimento Vag	2 060,25	0,00
5878	Federação Portuguesa Tennis de Mesa	0,00	150,00
5193	Ferreira da Silva & Ferreira da Silva, Lda	1 216,47	882,78
5751	Finlog- Aluguer e Comercio de Automoveis Sa	0,00	4 175,70
5150	Forminho - Consultoria de Gestão E Formação, Lda	0,00	36 692,25
5627	Francisco Jose Matias da Rocha	400,00	0,00
5634	Frases Celebres Unipessoal, Lda	1 230,00	0,00
200	GRAFINAL ARTES GRAFICAS, LDA.	639,60	916,35
5321	Gabriel Martins Sarabando	0,00	80,00
5285	Generali - Companhia de Seguros, Sa	0,00	72,51
5639	Gesinserde - Gestao e Inovação Serviços Desportivos	0,00	23 555,28
5844	Glow In The Dark Unipessoal, Lda	0,00	1 024,50
1731	Gonçalves & Matias, Lda	272,65	0,00
5843	Grupo de Samba Os Morenos, A. R. C	0,00	500,00
5486	H2o Limpo-juan Manuel H2o, Unipessoal, Lda	0,00	405,90
3035	HENRIQUE MANUEL JORGE PERALTA	0,00	685,00
4868	HENRIQUE PERALTA ROCHA TOME	300,00	780,01
74	HOTEL MIRAVAGOS, LDA.	160,00	853,89
433	HOTUVAGOS - HOTELARIA TURISMO, LDA	1 412,00	1 597,20
227	INDUSTRIA NACIONAL FERRAMENTAS - MANUEL SI	156,21	602,77
4021	INSPIRADOS UNIPessoal, LDA	1 720,28	1 578,47
4716	ISIDORO CORREIA DA SILVA, LDA	3 919,52	0,00
3426	ISQ - INSTITUTO SOLDADURA QUALIDADE	8 683,80	0,00
1526	Igap - Instituto Gestão Administração Publica	540,00	185,00
5504	Iguarias Sabias - Catering, Lda	14 474,23	0,00
5764	Indice Maximo - Unipessoal, Lda	0,00	640,00
246	JOAO SANTOS CAPOTE, LDA.	0,00	1 554,97
3090	JORMELICA-CONFEECAO VESTUARIO DE TRAB.TEX.F	396,90	391,39
947	JORNAL SOBERANIA DO POVO EDITORA, S.A.	0,00	363,10
833	JOSE ARMANDO MARNOTO ROCHA	0,00	266,48
2856	JOSE TEIXEIRA & LOURENCO, LDA	2 718,30	8 929,20
3966	JUSTBIT - SERVICOS DE TELECOMUNICACOES	2 842,31	0,00
1619	Joao Freire Simoes,lda.	8 899,67	8 557,47
5786	Joao Miguel Jesus Fresco	0,00	534,80
5892	Jobra-associação de Jovens da Branca	0,00	850,00

249	Jornal Bairrada, Lda.	1 503,06	3 184,47
5309	Jornal Região de Águeda	123,00	307,50
5257	Jornal o Gandarez-cronica Favorita-unipessoal, Lda	184,50	0,00
247	João Santos & Coelho S.a.	0,00	278,24
5638	Know How - Soc. Ensino Linguas e Acção Social, Unipessoal, Lda	12 610,88	15 473,71
3468	LIMPERSIL - LIMPEZAS CENTRO, LDA.	8 856,00	6 642,00
3975	LINEU RAMOS - PRODUCAO ESPECTACULOS,UNIPESSOAL, LDA.	0,00	15 129,00
2524	LOMBOSE - METALURGICA, LDA.	0,00	228,78
4603	LUIS LEAL & FILHOS,SA	0,00	407,04
5656	Lançadocuras Unipessoal, Lda	500,00	0,00
4815	Lease Plan Portugal-cómercio Aluguer de Automove	2 340,36	3 826,28
5765	Ledout - Comunicação Em Outdoors Digitais, Lda	0,00	777,36
3253	Locarent - Companhia Portuguesa Aluguer Viaturas,	1 409,03	0,00
5276	Lrp - Britas do Centro, Sa	2 589,60	1 726,14
3659	Lusitaniagás Comercialização, S. A.	16 127,32	20 045,64
5297	Lusohigin Produtos de Higiene Industrial, Lda	157,44	23,62
5502	Luságua - Serviços Ambientais, S. A.	36 350,83	37 030,91
5602	M&m Protek - Equipamento de Protecção Individual	430,20	0,00
4220	M. Deliv, Lda	2 198,35	318,51
844	MANAIACAR - REUTILIZACAO PECAS CAMIOES, LDA	147,60	0,00
3153	MANUEL DANIEL DOMINGUES SA	397,98	62,48
1844	MARIA FERNANDA JESUS ALMEIDA OLIVEIRA	0,00	250,00
391	MARIA ISABEL SIMOES SANTOS	635,80	1 163,53
4092	MARIA RAMOS ALMEIDA	307,50	319,80
5566	MARIA TERESA SILVA CECILIO RAMOS	700,00	0,00
286	MARIO GONCALVES, LDA.	14 334,04	12 532,83
291	MARIO RIBEIRO & FILHOS, LDA	15 774,84	41 838,98
2898	MARMORES CENTRAL VAGOS, LDA.	400,83	0,00
304	MONICA & MATIAS - REPRESENTAÇÕES,LDA.	2 037,85	2 108,09
3515	MULTIALARMES II SISTEMAS SEGURANCA, LDA.	0,00	1 258,76
5028	Marcelo Caetano Martins Delgado	0,00	2 460,00
5473	Maria Anunciação Jesus Tomé Pandeirada	0,00	150,00
5887	Maria Fatima Santos Caprichoso	0,00	1 250,00
5362	Maria Marques Costa Unipessoal, Lda - Globalevent	11 660,40	0,00
499	Mario Ferreira Martins Santos (Rampinha)	805,65	861,00
5603	Martins, Anjos & Costa, Lda	1 431,81	0,00
5384	Masotav, Lda	278,63	0,00
817	Medidata.net, Sistemas Informacoes Para Autarquias	7 085,31	2 298,22
204	Meo -serviços de Comunicação e Multimédia, Sa	1 725,09	2 066,74
5869	Mimos do Bosque - Unipessoal Lda	0,00	14 697,00
5644	Mobilitec - Com. Assis. Material Ortop. Hosp., Lda	443,21	0,00
2951	Município de Ilhavo	304,00	0,00
2413	My Nature, Lda	0,00	150,00
3735	NICRODUR - ACESSORIOS EQUIPAMENTOS MANUT	0,00	212,49
5662	Nascimento & Lobato, Lda	615,00	0,00
637	Neva - Nucleo Empresarial Vagos	20 000,00	45 000,00
5389	Nivel Activo Unipessoal, Lda	13 743,41	0,00
206	Nos Comunicações S. A.	2 495,72	2 930,57
5822	Novaflex-tecnicas do Ambiente,sa	0,00	8 140,80
5870	Nuno Miguel da R. Moreira, Unipessoal, Lda (centra	0,00	559,49
831	Nutr1f3r - Centro Agricola e Tecnologico, Unipessoal	0,00	1 845,00
4023	OLMAR - ARTIGOS PAPELARIA,LDA	0,00	2 975,62
5594	ORBITUR INTERCAMBIO DE TURISMO, S.A.	0,00	512,00
3649	OSS- CARPINTARIA, LDA.	3 068,85	5 783,46
62	Oliveiras & Pedro Lda	1 287,40	420,05
5510	Orbcom, Lda	362,85	0,00
4344	PATRICIO CRUZ SIMOES	0,00	20,00

3287	PEDRO TAVARES - ENGENHARIA PROJECTOS, COOR	2 121,75	0,00
4743	PKF & ASSOCIADOS- SROC. LDA	2 656,80	5 313,60
4383	PNEUS ARMENIO - COMERCIO GERAL PNEUS, LDA	536,28	941,63
4600	PRODEMACTIVE, LDA.	0,00	1 019,67
4264	Palavras Lidas, Lda - Jornal o Ponto	1 771,20	3 653,10
5417	Patsport-comercio de Artigos de Tenis de Mesa, Lda	715,86	0,00
5875	Paulo Sergio de Almeida Ferreira	0,00	4 300,00
2410	Paulo Valente Lda	0,00	7 244,70
4495	Pauta de Sabores- Restaurantes, Lda	7 275,00	807,95
5458	Pecol, Sistemas de Fixação, Sa	1 139,63	0,00
5596	Pedro Mendes Pinto	2 583,00	0,00
5526	Pedro Miguel Graça, Unipessoal, Lda	0,00	6 128,48
5858	Pedro Miguel Ribeiro Cipriano	0,00	300,00
334	Pribogás - Distribuição Gás Doméstico, Lda.	215,82	0,00
335	Prilux - Comércio Construção Obras Públicas, Lda.	29,64	0,00
417	Primos Oliveira,lda.	1 065,00	0,00
826	Publico - Comunicação Social, Sa	145,14	0,00
5888	Pão No Cesto, Lda	0,00	783,00
48	QUERLUZ - COMERCIO PECAS ELECTRICAS AUTO, LD	0,00	984,62
5890	Questão de Balança, Lda	0,00	6 150,00
2838	RADIO SOBERANIA - EMPRESA RADIODIFUSAO, LDA	486,26	369,96
4099	RESTAURANTE O INDUSTRIA, LDA	510,00	4 095,10
2983	RIS 2048 - SISTEMAS INFORMATICOS COMUNICACC	0,00	1 084,06
5441	RODTEC- MONTAGENS ELECTRICAS, TELEFONICAS E	785,23	0,00
4865	RUI COSTA UNIPessoal, LDA	1 648,20	1 648,20
5367	Radio E Televisão de Portugal, Sa	0,00	459,02
5428	Recheio, S.a.	307,50	0,00
5131	Reclacambra Publicidade E Serviços, Lda	0,00	725,70
5318	Recurso-estudos E Projectos de Ambiente E Planeam	6 826,50	9 009,75
673	Rederia - Innovation, Sa	0,00	1 219,67
2435	Reis & Ana, Lda	569,61	114,01
5651	Ricardo de Vasconcelos Neves Furtado	964,32	0,00
777	Rochas & Jesus Lda	2 977,93	4 112,24
344	Rodoviária Beira Litoral, S.a.	50 560,04	93 321,80
5391	Rubis Energia Portugal, S. A.	0,00	1 565,97
5635	Runlimit, Lda	1 180,00	0,00
675	Rádio Voz Vagos Fm 88.8 - Cooperativa Rádio Emiss	2 852,61	4 144,60
681	SEBASTIAO JOSE MOURA	24,60	0,00
2649	SERAFIM M. MOREIRA & FILHOS, LDA	0,00	217,70
4528	SERRALHARIA REIS & SANTOS, LDA	55,35	4 412,01
4664	SERVISAN - PRODUTOS HIGIENE,SA	3 107,35	1 493,71
58	SILVINO & ARSENI0, LDA.	1 547,50	1 039,53
778	SINALARTE - INDUSTRIA SINALIZACAO, LDA.	1 891,74	1 035,93
4468	SKILLMIND - CONSULTORIA GESTAO FORMACAO, L	0,00	1 537,48
854	SOPREM - CONSTRUCOES COMERCIO MADEIRAS, L	1 762,90	0,00
522	SOTIPLANTA - SOCIEDADE ACTIVIDADES FLORESTA	1 024,07	1 030,07
4073	SPORTSPARTNER-DISTRIBUICAO FABRICO EQUIPAM	0,00	1 715,85
5664	Sara Simões Gonçalves Almeida	0,00	615,00
533	Savec - Sociedade Aveirense Engenharia Consultado	0,00	9 375,68
5470	Schindler - Ascensores e Escadas Rolantes, S.a.	147,60	0,00
5834	Schreder Iluminação, Sa	0,00	5 873,35
5395	Segmaz - Higiene, Segurança E Saude No Trabalho,	1 521,00	2 791,50
5536	Sic - Sociedade Independente Comunicacao, S.a.	0,00	985,52
5839	Sicam - Sociedade Industrial de Carpintaria e Mobilia	0,00	202,95
5251	Siloal, S.a.	0,00	129,43
5525	Sintimex - Soc. Internacional de Importações e Expor	115,37	0,00
3136	Sitio Passal, Lda.	0,00	12 607,50

	5253	Smartstep-sistemas de Mobilidade Integrados, Lda	1 599,00	1 599,00
	4258	Snsv - Sociedade Nacional Sinalização Vertical Lda	1 042,58	1 581,21
	5657	Sotécnica-sociedade Electrotécnica, S.a.	2 890,50	0,00
	5274	Sousa Pinheiro & Montenegro, Sociedade de Advog	7 197,36	3 351,96
	954	Suma - Serviços Urbanos e Meio Ambiente, S.a.	6 128,40	6 643,94
	5546	Supermercado Favo de Ouro, Lda	30,51	151,65
	4489	Synergie - Empresa Trabalho Temporário, S.a.	2 855,80	8 001,81
	4348	Synergie Outsourcing - Serviços Outsourcing, S.a	85 275,66	8 131,99
	4722	TAJOIA - TRANSPORTE DE MERCADORIAS, LDA	156,40	154,00
	2821	TELA STRONG - FABRICA IMPERMEAVEIS, LDA.	0,00	461,25
	710	TRACTORRASTOS - SOCIEDADE VENDEDORA ACESS	376,50	0,00
	5535	TVI - TELEVISAO INDEPENDENTE, S.A.	0,00	820,25
	5531	Tavares & Neves, Lda	166,36	0,00
	5477	Taxis Rodribel, Lda.	0,00	96,00
	5729	Tecminho - Associação Universidade Empr.p/ Desen	0,00	2 140,00
	3008	Thyssenkrupp Elevadores	0,00	191,88
	4953	Tsl - Trabalho Com Saúde, Lda	855,25	855,25
	5457	Uma Imagem-prod. Audiov. e Multimedia, Unipesso	1 574,40	4 157,40
	1652	Universidade Aveiro - Campus Universitario Santiag	8 118,00	0,00
	3009	VAGOINERTES - MATERIAIS CONSTRUCAO, LDA.	2 017,52	11 174,12
	3191	VAGOPECAS - COMERCIO PECAS AUTO UNIPESOA	1 910,41	1 329,06
	1722	VAGOTRONICA - VENDA REPARACAO ELECTRODON	655,00	0,00
	3758	VAGUEICOMERCIO-MINIMERCADO TALHO LOJA AG	206,03	0,00
	1692	VALTER FERREIRA ARCANJO, LDA	0,00	234,76
	858	VERYVINIL- PUBLICIDADE, LDA.	6 010,10	5 256,96
	3959	VORTAL - COMERCIO ELECTRONICO, CONSULTADO	1 368,38	1 368,38
	2956	Vagoplano - Terraplanagens Unipessoal Lda.	0,00	7 067,33
	558	Vagotecto - Estruturas Metálicas, Lda.	2 988,90	0,00
	4180	Vagoviagens, Unipessoal Lda	950,00	7 400,00
	5701	Valinox - Industrias Metalurgicas, S.a.	0,00	5 525,65
	528	Valmar - Indústria Madeiras Derivados, Lda.	1 052,88	0,00
	5218	Valter Duarte Vieira Ornelas - Papelaria Mariapapel	1 144,51	1 868,25
	5756	Vania Sofia Oliveira da Costa	0,00	5 049,10
	5893	Viradoce-produtos Alimentares Unipessoal, Lda	0,00	490,00
	232	Vitor Almeida & Filhos, S.a.	3 467,54	0,00
	4394	WIRE MAZE - SISTEMAS INFORMACAO, S.A.	9 225,00	0,00
	5033	Xavier Martins- Soluções Em Alumínio, Unipessoal, L	2 047,83	0,00
26.1		Fornecedores de imobilizado	527 952,00	749 851,69
26.1.1		Fornecedores de imobilizado, c/c	477 735,98	688 741,59
	3844	Alberto Couto Alves, S.a.	121 743,40	121 743,40
	5618	Armando e Fatima Empreiteiros, Lda	0,00	10 642,72
	5658	Edilages, Sa	19 455,02	108 439,91
	4490	Prioridade - Construção Vias Comunicação Lda.	0,00	9 332,04
	5422	RIBEIROESCALA - CONSTRUÇÕES, LDA	61 502,72	0,00
	345	Rosas Construtores,sa	118 090,92	52 915,64
	5757	Sociasfaltos Asfaltagem de Vias Comunicação Unipe	0,00	11 482,22
	5436	Socitop, Unipessoal, Lda	156 943,92	103 500,83
	5768	Tecnorém - Engenharia e Construções S. A.	0,00	46 795,52
	232	Vitor Almeida & Filhos, S.a.	0,00	198 135,60
	5724	Ângulo Recto-construções, Lda	0,00	25 753,71
26.1.8		Fornecedores imobilizado - Facturas em recepção e	50 216,02	61 110,10
	345	Rosas Construtores,sa	50 216,02	0,00
	232	Vitor Almeida & Filhos, S.a.	0,00	31 313,05
	5724	Ângulo Recto-construções, Lda	0,00	29 797,05
26.6		Créditos de instituições financeiras	3 832 099,21	3 623 230,40

26.6.1		Inst. financeiras - exigível no curto prazo	293 051,97	294 612,63
	222	Caixa Geral Depósitos S. A.	293 051,97	294 612,63
26.6.2		Inst. financeiras - médio e longo prazos	3 539 047,24	3 328 617,77
	222	Caixa Geral Depósitos S. A.	3 539 047,24	3 328 617,77
26.8.1.2.6		Fundo de Apoio Municipal	544 323,94	435 458,94
26.8.1.2.6.01		FAM - curto prazo	108 865,00	108 865,00
26.8.1.2.6.02		FAM - médio e longo prazo	435 458,94	326 593,94
26.8.4.1		Administração autárquica	47 192,40	22 192,40
26.8.4.1.4		Freguesias	47 192,40	22 192,40
	4959	Freguesia Ponte de Vagos e Santa Catarina	25 000,00	0,00
	3276	Freguesia Santo André Vagos	17 192,40	17 192,40
	3499	Freguesia de Calvão	5 000,00	5 000,00
26.8.4.2		Administrações privadas	326 485,59	350 785,80
26.8.4.2.1		Instituições particulares	261 959,16	307 678,22
	526	AGRUPAMENTO ESCUTEIROS 850 S. PEDRO - CALVAO	1 110,00	0,00
	3826	AGRUPAMENTO ESCUTEIROS FONTE ANGEAO	1 210,00	0,00
	895	Agrupamento 822 Nossa Senhora Vagos - Corpo Na	1 460,00	0,00
	5104	Agrupamento N.º 851-nossa Senhora da Luz - Ponte	1 470,00	0,00
	4031	Always Young-associacao Desportiva, Recreativa Cul	0,00	2 609,25
	4354	Associação Desportiva Motociclismo Antigo da Gafa	1 600,00	0,00
	738	Associação Betel Ponte de Vagos	0,00	6 448,59
	627	Associação Boa Hora	0,00	8 878,49
	341	Associação Bombeiros Voluntarios Vagos	31 904,05	41 435,39
	5560	Associação Ciclismo Trepanelas	3 264,00	0,00
	893	Associação Desportiva Cultural Freguesia Santo And	4 710,25	0,00
	3632	Associação Desportiva e Cultural Sosense	8 698,49	0,00
	481	Associação Moradores Mesas	2 500,00	2 500,00
	466	Associação Solidariedade Social Cultural Santo Andr	69 537,53	62 500,00
	4188	CLUBE PESCA DESPORTIVA CALVAO	1 617,00	808,50
	267	Centro Cultural Desportivo Recreativo Covao Lobo	725,16	0,00
	17	Centro Recreativo Ação Cultural Parada Cima	4 217,72	0,00
	625	Centro Social Bem Estar Ouca	0,00	3 154,88
	624	Centro Social Freguesia Soza	0,00	7 469,15
	620	Centro Social Paroquial Calvão	25 000,00	2 852,36
	621	Centro Social Paroquial Fonte Angeão	0,00	1 894,08
	4224	Cercimira - Coopertiva Educação Reabilitação Cidad	180,00	0,00
	641	Colégio Diocesano Nossa Senhora Apresentação	19 705,57	100 274,01
	628	Comissão Apoio Social Desenvolvimento Santa Cata	27 253,31	0,00
	639	DUNAMEAO-ASSOCIACAO CULTURAL RECREATIVA	13 196,87	8 196,87
	4066	Futebol Clube Vaguense	6 345,25	7 087,00
	485	Grecas - Associação Desportiva Recreativa Cultural S	11 463,70	13 044,65
	412	Grupo Desportivo Calvão	4 796,26	0,00
	5497	Juveforce - Associação Desportiva e Cultural de Pont	7 494,00	0,00
	626	Santa Casa Misericórdia Vagos	12 500,00	37 500,00
	14	Sociedade Columbofila Soza	0,00	1 025,00
26.8.4.2.2		Instituições particulares - docs. em conferência	64 526,43	43 107,58
	738	Associação Betel Ponte de Vagos	14 019,90	0,00
	627	Associação Boa Hora	2 789,91	0,00
	341	Associação Bombeiros Voluntarios Vagos	21 447,78	24 603,78
	784	Centro Educação Recreio	1 000,00	0,00
	625	Centro Social Bem Estar Ouca	638,15	2 531,05
	624	Centro Social Freguesia Soza	14 997,46	0,00
	4224	Cercimira - Coopertiva Educação Reabilitação Cidad	180,00	540,00
	628	Comissão Apoio Social Desenvolvimento Santa Cata	205,15	882,75
	485	Grecas - Associação Desportiva Recreativa Cultural S	2 821,50	5 417,10

	626	Santa Casa Misericórdia Vagos	6 426,58	9 132,90
26.8.4.3		Empresas	419 237,07	449 258,84
26.8.4.3.2		Simria - Credor por dividendos futuros	245 260,84	245 260,84
26.8.4.3.3		Simria - dívida em acordo	151 389,14	151 389,14
26.8.4.3.4		ADRA - ÁGUAS DA REGIÃO DE AVEIRO, S.A.	22 587,09	52 608,86
26.8.4.9		Outros	11 128,23	13 448,67
	2387	Agrupamento Escolas Vagos	11 128,23	13 448,67
26.8.9		Outros credores	539 668,43	539 668,43
26.8.9.9		Outros	539 668,43	539 668,43
26.8.9.9.5		OUTROS CREDITORES (Terceiros)	539 668,43	539 668,43
	4892	VAGA SGPS - CONSTRUÇÕES DE AVEIRO, LDA	539 668,43	539 668,43
		TOTAL GERAL ...	7 609 010,04	7 991 576,42

PRESTAÇÃO DE CONTAS 2017

Modificações ao Orçamento da Receita



ENTIDADE		MODIFICAÇÕES AO ORÇAMENTO DA RECEITA				Página: 1
MUNICÍPIO DE VAGOS		TOTAL DE ALTERAÇÕES : 1	DO ANO CONTABILISTICO DE: 2017		Período: 2017/01/02 a 2017/12/31	
TOTAL DE REVISÕES : 1						
CLASSIFICAÇÃO ECONÓMICA		DOTAÇÕES DA RECEITA			PREVISÕES CORRIGIDAS	OBSERVAÇÕES
CÓDIGO	DESCRIÇÃO	PREVISÕES INICIAIS	MODIFICAÇÕES ORÇAMENTAIS			
			INSCRIÇÕES / REFORÇOS	DIMINUIÇÕES / ANULAÇÕES		
01	IMPOSTOS DIRECTOS	4.036.010,00			4.036.010,00	
0102	OUTROS	4.036.010,00			4.036.010,00	
010202	IMPOSTO MUNICIPAL SOBRE IMÓVEIS	2.618.000,00			2.618.000,00	
010203	IMPOSTO ÚNICO DE CIRCULAÇÃO	555.000,00			555.000,00	
010204	IMPOSTO MUNICIPAL SOBRE AS TRANSAÇÕES ONEROSAS DE IMÓVEIS	638.000,00			638.000,00	
010205	DERRAMA	225.000,00			225.000,00	
010207	IMPOSTOS ABOLIDOS	10,00			10,00	
01020701	CONTRIBUIÇÃO AUTÁRQUICA	5,00			5,00	
01020702	IMPOSTO MUNICIPAL DE SISA	5,00			5,00	
02	IMPOSTOS INDIRECTOS	15.540,00			15.540,00	
0202	OUTROS	15.540,00			15.540,00	
020206	IMPOSTOS INDIRECTOS ESPECÍFICOS DAS AUTARQUIAS LOC	15.540,00			15.540,00	
02020601	Mercados e Feiras	4.460,00			4.460,00	
02020602	Loteamento e Obras	5,00			5,00	
02020603	Ocupação de Via Pública	4.270,00			4.270,00	
02020605	Publicidade	190,00			190,00	
02020607	Utilização da Rede Viária	5,00			5,00	
02020699	Outros	6.610,00			6.610,00	
0202069901	TMDP	6.600,00			6.600,00	
0202069902	TDFTH	5,00			5,00	
0202069999	Outros	5,00			5,00	
04	TAXAS, MULTAS E OUTRAS PENALIDADES	315.710,00			315.710,00	
0401	TAXAS	268.705,00			268.705,00	
040123	TAXAS ESPECÍFICAS DAS AUTARQUIAS LOCAIS	268.705,00			268.705,00	
04012301	Mercados e Feiras	5,00			5,00	
04012302	Loteamento e Obras	222.450,00			222.450,00	
04012303	Ocupação de Via Pública	3.640,00			3.640,00	
04012305	Caça, uso e porte de arma	100,00			100,00	
04012399	Outros	42.510,00			42.510,00	
0401239901	TDFTH	5,00			5,00	
0401239902	Taxa pela emissão do certificado de registo	5,00			5,00	
0401239903	Taxa de apreciação de pedidos	10.400,00			10.400,00	
0401239999	Outras	32.100,00			32.100,00	
0402	MULTAS E OUTRAS PENALIDADES:	47.005,00			47.005,00	
040201	JUROS DE MORA	40.000,00			40.000,00	
040202	JUROS COMPENSATÓRIOS	5.000,00			5.000,00	
040204	COIMAS E PENALIDADES POR CONTRA ORDENAÇÕES	2.000,00			2.000,00	
040299	MULTAS E PEANLIDADES DIVERSAS	5,00			5,00	
05	RENDIMENTOS DE PROPRIEDADE	5.520,00			5.520,00	
0502	JUROS - SOCIEDADES FINANCEIRAS	505,00			505,00	
050201	BANCOS E OUTRAS INSTITUIÇÕES FINANCEIRAS	500,00			500,00	
050202	COMPANHIAS DE SEGUROS E FUNDOS DE PENSÕES	5,00			5,00	
0507	DIVIDENDOS E PARTICIPAÇÕES NOS LUCROS DE SOCIEDADE	5.010,00			5.010,00	
050701	Empresas Públicas	5,00			5,00	
050703	Empresa privados	5,00			5,00	
050799	Outras	5.000,00			5.000,00	
0510	RENDAS	5,00			5,00	
051001	TERRENOS	5,00			5,00	
06	TRANSFERÊNCIAS CORRENTES	6.356.876,00			6.356.876,00	
0603	ADMINISTRAÇÃO CENTRAL	6.320.876,00			6.320.876,00	
060301	ESTADO	6.259.371,00			6.259.371,00	
06030101	Fundo de Equilíbrio Financeiro	4.612.086,00			4.612.086,00	
06030102	Fundo Social Municipal	378.809,00			378.809,00	
06030103	Participação fixa no IRS	468.476,00			468.476,00	
06030199	Outros	800.000,00			800.000,00	
060306	ESTADO- PARTICIPAÇÃO COMUNITÁRIA EM PROJECTOS CO-	61.500,00			61.500,00	
06030601	Feder	61.500,00			61.500,00	
060309	SERVIÇOS E FUNDOS AUTÓNOMOS- SUBSISTEMA DE PROTEC	5,00			5,00	
0605	ADMINISTRAÇÃO LOCAL	15.000,00			15.000,00	

ENTIDADE		MODIFICAÇÕES AO ORÇAMENTO DA RECEITA				Página: 2
MUNICÍPIO DE VAGOS		TOTAL DE ALTERAÇÕES : 1	DO ANO CONTABILISTICO DE: 2017		Período: 2017/01/02 a 2017/12/31	
TOTAL DE REVISÕES : 1						
CLASSIFICAÇÃO ECONÓMICA		DOTAÇÕES DA RECEITA			PREVISÕES CORRIGIDAS	OBSERVAÇÕES
CÓDIGO	DESCRIÇÃO	PREVISÕES INICIAIS	MODIFICAÇÕES ORÇAMENTAIS			
			INSCRIÇÕES / REFORÇOS	DIMINUIÇÕES / ANULAÇÕES		
060501	CONTINENTE	15.000,00			15.000,00	
0606	SEGURANÇA SOCIAL	21.000,00			21.000,00	
060601	SISTEMA DE SOLIDARIEDADE E SEGURANÇA SOCIAL	21.000,00			21.000,00	
07	VENDA DE BENS E SERVIÇOS CORRENTES	1.909.995,00			1.909.995,00	
0701	VENDA DE BENS	351.110,00			351.110,00	
070105	BENS INUTILIZADOS	5,00			5,00	
070106	PRODUTOS AGRÍCOLAS E PECUÁRIOS	1.000,00			1.000,00	
070110	DESPERDÍCIOS, RESÍDUOS E REFUGOS	105,00			105,00	
07011001	Sucata	100,00			100,00	
07011099	Outros	5,00			5,00	
070111	PRODUTOS ACABADOS E INTERMÉDIOS	275.000,00			275.000,00	
07011101	Água	275.000,00			275.000,00	
070199	OUTROS	75.000,00			75.000,00	
0702	SERVIÇOS	718.880,00			718.880,00	
070203	VISTORIAS E ENSAIOS	20,00			20,00	
070208	SERVIÇOS SOCIAIS, RECREATIVOS, CULTURAIS E DESPORT	310.010,00			310.010,00	
07020801	Serviços sociais	5,00			5,00	
07020802	Serviços recreativos	10.000,00			10.000,00	
0702080299	Outros	10.000,00			10.000,00	
07020803	Serviços culturais	5,00			5,00	
0702080399	Outros	5,00			5,00	
07020804	Serviços desportivos	300.000,00			300.000,00	
070209	SERVIÇOS ESPECÍFICOS DAS AUTARQUIAS	408.850,00			408.850,00	
07020902	Resíduos Sólidos	400.000,00			400.000,00	
07020904	Trabalhos por Conta de Particulares	50,00			50,00	
07020905	Cemitérios	3.000,00			3.000,00	
07020906	Mercados e Feiras	300,00			300,00	
07020907	Parques de Estacionamento	3.000,00			3.000,00	
07020999	Outros	2.500,00			2.500,00	
0703	RENDAS	840.005,00			840.005,00	
070301	HABITAÇÕES	40.000,00			40.000,00	
070302	EDIFÍCIOS	5,00			5,00	
070399	OUTRAS	800.000,00			800.000,00	
08	OUTRAS RECEITAS CORRENTES	70.510,00			70.510,00	
0801	OUTRAS	70.510,00			70.510,00	
080199	OUTRAS	70.510,00			70.510,00	
08019901	Indemnizações por deterioração, roubo e extravio d	500,00			500,00	
08019902	Indemnizações de estragos provocados por outrém em	5,00			5,00	
08019903	IVA Reembolsado	5,00			5,00	
08019904	Inversão da liquidação	30.000,00			30.000,00	
08019999	Diversas	40.000,00			40.000,00	
09	VENDAS DE BENS DE INVESTIMENTO	235.015,00		30.000,00	205.015,00	
0901	TERRENOS	35.000,00		30.000,00	5.000,00	
090106	ADMISTRAÇÃO PÚBLICA- ADMINISTRAÇÃO LOCAL- CONTINENT	35.000,00		30.000,00	5.000,00	
0902	HABITAÇÕES	5,00			5,00	
090206	ADMISTRAÇÃO PÚBLICA- ADMINISTRAÇÃO LOCAL- CONTINENT	5,00			5,00	
0904	OUTROS BENS DE INVESTIMENTO	200.010,00			200.010,00	
090406	ADMISTRAÇÃO PÚBLICA- ADMINISTRAÇÃO LOCAL- CONTINENT	200.010,00			200.010,00	
09040601	Equipamento de Transporte	5,00			5,00	
09040602	Maquinaria e Equipamento	5,00			5,00	
09040603	Outros	200.000,00			200.000,00	
10	TRANSFERÊNCIAS DE CAPITAL	4.612.459,00		705.000,00	3.907.459,00	
1003	ADMINISTRAÇÃO CENTRAL	4.612.459,00		705.000,00	3.907.459,00	
100301	ESTADO	512.459,00			512.459,00	
10030101	Fundo de Equilíbrio Financeiro	512.454,00			512.454,00	
10030199	Outros	5,00			5,00	
100307	ESTADO- PARTICIPAÇÃO COMUNITÁRIA EM PROJECTOS CO-	4.100.000,00		705.000,00	3.395.000,00	
10030701	Feder	4.100.000,00		705.000,00	3.395.000,00	
11	ACTIVOS FINANCEIROS	10,00			10,00	

ENTIDADE		MODIFICAÇÕES AO ORÇAMENTO DA RECEITA				Página: 3
MUNICÍPIO DE VAGOS		TOTAL DE ALTERAÇÕES : 1	DO ANO CONTABILISTICO DE: 2017		Periodo: 2017/01/02 a 2017/12/31	
CLASSIFICAÇÃO ECONÓMICA		DOTAÇÕES DA RECEITA			PREVISÕES CORRIGIDAS	OBSERVAÇÕES
CÓDIGO	DESCRIÇÃO	PREVISÕES INICIAIS	MODIFICAÇÕES ORÇAMENTAIS			
			INSCRIÇÕES / REFORÇOS	DIMINUIÇÕES / ANULAÇÕES		
1103	TÍTULOS A MÉDIO E LONGO PRAZOS	5,00			5,00	
110306	ADMISTRAÇÃO PÚBLICA- ADMINISTRAÇÃO LOCAL- CONTINENT	5,00			5,00	
1108	ACÇÕES E OUTRAS PARTICIPAÇÕES	5,00			5,00	
110806	ADMISTRAÇÃO PÚBLICA- ADMINISTRAÇÃO LOCAL- CONTINENT	5,00			5,00	
12	PASSIVOS FINANCEIROS	400.015,00	245.000,00	245.000,00	400.015,00	
1205	EMPRÉSTIMOS A CURTO PRAZO	400.005,00			400.005,00	
120502	SOCIEDADES FINANCEIRAS	400.000,00			400.000,00	
120503	ADMISTRAÇÃO PÚBLICA- ADMINISTRAÇÃO CENTRAL- ESTADO	5,00			5,00	
1206	EMPRÉSTIMOS A MÉDIO E LONGO PRAZOS	10,00	245.000,00	245.000,00	10,00	
120602	SOCIEDADES FINANCEIRAS	5,00	245.000,00	245.000,00	5,00	
120603	ADMISTRAÇÃO PÚBLICA- ADMINISTRAÇÃO CENTRAL- ESTADO	5,00			5,00	
13	OUTRAS RECEITAS DE CAPITAL	5,00			5,00	
1301	OUTRAS	5,00			5,00	
130199	OUTRAS	5,00			5,00	
15	REPOSIÇÕES NÃO ABATIDAS NOS PAGAMENTOS	500,00			500,00	
1501	REPOSIÇÕES NÃO ABATIDAS NOS PAGAMENTOS	500,00			500,00	
150101	REPOSIÇÕES NÃO ABATIDAS NOS PAGAMENTOS	500,00			500,00	
TOTAL ...		17.958.165,00	245.000,00	980.000,00	17.223.165,00	

Em ____ de _____ de ____

Em ____ de _____ de ____

PRESTAÇÃO DE CONTAS 2017

Modificações ao Orçamento da Despesa



ENTIDADE		MODIFICAÇÕES AO ORÇAMENTO DA DESPESA				Página: 1	
MUNICÍPIO DE VAGOS		TOTAL DE ALTERAÇÕES : 14	DO ANO CONTABILISTICO DE 2017		Período: 2017/01/02 a 2017/12/31		
TOTAL DE REVISÕES : 1							
IDENTIFICAÇÃO DAS RUBRICAS			DESPESA			O B S	
CLASSIFICAÇÃO		DESCRIÇÃO	DOTAÇÕES INICIAIS	MODIFICAÇÕES ORÇAMENTAIS			DOTAÇÕES CORRIGIDAS
ORGÂNICA	ECONÓMICA			INSCRIÇÕES / REFORÇOS	DIMINUIÇÕES / ANULAÇÕES		
01		ADMINISTRAÇÃO AUTÁRQUICA					
0101		ASSEMBLEIA MUNICIPAL					
0101	01	DESPESAS COM O PESSOAL					
0101	0102	ABONOS VARIÁVEIS OU EVENTUAIS					
0101	010204	AJUDAS DE CUSTO	1.000,00			1.000,00	
0101	010213	OUTROS SUPLEMENTOS E PRÉMIOS					
0101	01021302	Outros	20.000,00			20.000,00	
0101	02	AQUISIÇÃO DE BENS E SERVIÇOS					
0101	0202	AQUISIÇÃO DE SERVIÇOS					
0101	020210	TRANSPORTES	1.000,00			1.000,00	
0102		CÂMARA MUNICIPAL					
0102	01	DESPESAS COM O PESSOAL					
0102	0101	REMUNERAÇÕES CERTAS E PERMANENTES					
0102	010101	TITULARES DE ÓRGÃOS DE SOBERANIA E MEMBROS DE ÓRGÃ	220.800,00	2.450,00		223.250,00	
0102	010104	PESSOAL DOS QUADROS- REGIME DO CONTRATO INDIVIDUAL					
0102	01010401	Pessoal em funções	1.820.000,00	20.000,00	8.000,00	1.832.000,00	
0102	01010402	Alterações obrigatórias de posicionamento remuneratório	5,00			5,00	
0102	01010404	Recrutamento de pessoal para novos postos de trabalho	54.000,00	2.600,00	31.400,00	25.200,00	
0102	010106	PESSOAL CONTRATADO A TERMO					
0102	01010604	Recrutamento de pessoal para novos postos de trabalho	5,00			5,00	
0102	010107	PESSOAL EM REGIME DE TAREFA OU AVENÇA	5,00			5,00	
0102	010108	PESSOAL AGUARDANDO APOSENTAÇÃO	500,00		300,00	200,00	
0102	010109	PESSOAL EM QUALQUER OUTRA SITUAÇÃO	31.500,00			31.500,00	
0102	010111	REPRESENTAÇÃO	43.000,00	1.100,00		44.100,00	
0102	010113	SUBSÍDIO DE REFEIÇÃO	190.000,00		15.950,00	174.050,00	
0102	010114	SUBSÍDIOS DE PÉRIAS E NATAL	365.000,00		7.300,00	357.700,00	
0102	010115	REMUNERAÇÕES POR DOENÇA E MATERNIDADE / PATERNIDAD	20.000,00	10.050,00	200,00	29.850,00	
0102	0102	ABONOS VARIÁVEIS OU EVENTUAIS					
0102	010202	HORAS EXTRAORDINÁRIAS	17.500,00	250,00	8.200,00	9.550,00	
0102	010204	AJUDAS DE CUSTO	4.000,00	600,00		4.600,00	
0102	010205	ABONO PARA FALHAS	6.500,00	250,00	300,00	6.450,00	
0102	010210	SUBSÍDIO DE TRABALHO NOCTURNO	1.500,00		1.400,00	100,00	
0102	010211	SUBSÍDIO DE TURNO	4.500,00	50,00		4.550,00	
0102	010212	INDEMNIZAÇÕES POR CESSAÇÃO DE FUNÇÕES	5,00			5,00	
0102	010213	OUTROS SUPLEMENTOS E PRÉMIOS					
0102	01021301	Prémios de desempenho	5,00			5,00	
0102	01021302	Outros	15.000,00	1.600,00	10.000,00	6.600,00	
0102	0103	SEGURANÇA SOCIAL					
0102	010301	ENCARGOS COM A SAÚDE	90.000,00	89.500,00		179.500,00	
0102	010302	OUTROS ENCARGOS COM A SAÚDE	40.000,00	2.000,00	13.500,00	28.500,00	
0102	010304	OUTRAS PRESTAÇÕES FAMILIARES	3.000,00	5.350,00	1.000,00	7.350,00	
0102	010305	CONTRIBUIÇÕES PARA A SEGURANÇA SOCIAL					
0102	01030501	ASSISTÊNCIA NA DOENÇA DOS FUNCIONÁRIOS PÚBLICOS (ADSE)	5,00			5,00	
0102	01030502	SEGURANÇA SOCIAL DO PESSOAL EM REGIME DE CONTRATO DE TRABALHO EM FUNÇÕES PÚBLICAS (RCTFP)					
0102	0103050201	Caixa Geral de Aposentações	430.000,00		36.000,00	394.000,00	
0102	0103050202	Segurança Social - Regime Geral	225.000,00		30.500,00	194.500,00	
0102	01030503	OUTROS	200,00	1.650,00	200,00	1.650,00	
0102	010306	ACIDENTES EM SERVIÇOS E DOENÇAS PROFISSIONAIS	5,00			5,00	
0102	010309	SEGUROS					
0102	01030901	SEGUROS DE ACIDENTES DE TRABALHO E DOENÇAS PROFISS	40.000,00	14.700,00		54.700,00	
0102	01030902	SEGUROS DE SAÚDE	5,00			5,00	
0102	010310	OUTRAS DESPESAS DE SEGURANÇA SOCIAL					
0102	01031001	Eventualidade Maternidade, paternidade e adopção	2.000,00	8.100,00	650,00	9.450,00	
0102	01031099	Outras despesas de segurança social	5,00			5,00	
0102	02	AQUISIÇÃO DE BENS E SERVIÇOS					
0102	0201	AQUISIÇÃO DE BENS					
0102	020101	MATÉRIAS-PRIMAS E SUBSIDIÁRIAS	400.000,00	245.400,00	60.000,00	585.400,00	
0102	020102	COMBUSTÍVEIS E LUBRIFICANTES					

ENTIDADE		MODIFICAÇÕES AO ORÇAMENTO DA DESPESA				Página: 2	
MUNICÍPIO DE VAGOS		TOTAL DE ALTERAÇÕES : 14	DO ANO CONTABILISTICO DE 2017		Período: 2017/01/02 a 2017/12/31		
TOTAL DE REVISÕES : 1							
IDENTIFICAÇÃO DAS RUBRICAS			DESPESA			O B S	
CLASSIFICAÇÃO		DESCRIÇÃO	DOTAÇÕES INICIAIS	MODIFICAÇÕES ORÇAMENTAIS			DOTAÇÕES CORRIGIDAS
ORGÂNICA	ECONÓMICA			INSCRIÇÕES / REFORÇOS	DIMINUIÇÕES / ANULAÇÕES		
0102	02010201	Gasolina	7.500,00	1.800,00	1.200,00	8.100,00	
0102	02010202	Gasóleo	200.000,00	33.500,00	102.800,00	130.700,00	
0102	02010299	Outros	10.000,00	3.300,00	3.000,00	10.300,00	
0102	020104	LIMPEZA E HIGIENE	30.000,00	11.200,00	19.700,00	21.500,00	
0102	020107	VESTUÁRIO E ARTIGOS PESSOAIS	1.000,00	5.900,00		6.900,00	
0102	020108	MATERIAL DE ESCRITÓRIO	45.000,00	9.500,00	18.500,00	36.000,00	
0102	020111	MATERIAL DE CONSUMO CLÍNICO	500,00	1.500,00	300,00	1.700,00	
0102	020112	MATERIAL DE TRANSPORTE- PEÇAS	45.000,00	6.000,00	20.000,00	31.000,00	
0102	020114	OUTRO MATERIAL- PEÇAS	500,00		400,00	100,00	
0102	020115	PRÉMIOS, CONDECORAÇÕES E OFERTAS	45.000,00	35.550,00	6.050,00	74.500,00	
0102	020116	MERCADORIAS PARA VENDA					
0102	02011603	Outros	1.000,00	6.300,00		7.300,00	
0102	020117	FERRAMENTAS E UTENSÍLIOS	10.000,00	200,00	2.600,00	7.600,00	
0102	020118	LIVROS E DOCUMENTAÇÃO TÉCNICA	500,00		400,00	100,00	
0102	020119	ARTIGOS HONORÍFICOS E DE DECORAÇÃO	3.000,00	200,00	2.400,00	800,00	
0102	020120	MATERIAL DE EDUCAÇÃO, CULTURA E RECREIO	25.000,00	12.000,00	3.500,00	33.500,00	
0102	020121	OUTROS BENS	88.000,00	45.800,00	3.100,00	130.700,00	
0102	0202	AQUISIÇÃO DE SERVIÇOS					
0102	020201	ENCARGOS DE INSTALAÇÕES					
0102	02020101	Energia elétrica	1.000.000,00	430.000,00	338.000,00	1.092.000,00	
0102	02020102	Água	225.000,00	157.000,00	128.000,00	254.000,00	
0102	02020199	Outros	10.000,00	102.000,00	5.200,00	106.800,00	
0102	020202	LIMPEZA E HIGIENE	650.000,00	228.000,00	141.000,00	737.000,00	
0102	020203	CONSERVAÇÃO DE BENS	180.000,00	82.800,00	65.000,00	197.800,00	
0102	020204	LOCAÇÃO DE EDIFÍCIOS	8.000,00	1.400,00	800,00	8.600,00	
0102	020205	LOCAÇÃO DE MATERIAL DE INFORMÁTICA	500,00		450,00	50,00	
0102	020206	LOCAÇÃO DE MATERIAL DE TRANSPORTE	85.000,00		47.700,00	37.300,00	
0102	020208	LOCAÇÃO DE OUTROS BENS	148.500,00	67.650,00	7.900,00	208.250,00	
0102	020209	COMUNICAÇÕES	50.000,00	8.300,00	5.700,00	52.600,00	
0102	020210	TRANSPORTES	480.000,00	111.000,00	162.500,00	428.500,00	
0102	020211	REPRESENTAÇÃO DOS SERVIÇOS	500,00	650,00		1.150,00	
0102	020212	SEGUROS	55.000,00	13.200,00	20.400,00	47.800,00	
0102	020213	DESLOCAÇÕES E ESTADAS	5.000,00		4.100,00	900,00	
0102	020214	ESTUDOS, PARECERES, PROJECTOS E CONSULTADORIA	338.500,00	45.400,00	135.600,00	248.300,00	
0102	020215	FORMAÇÃO	58.000,00	3.400,00	46.050,00	15.350,00	
0102	020216	SEMINÁRIOS, EXPOSIÇÕES E SIMILARES	50,00			50,00	
0102	020217	PUBLICIDADE	71.750,00	18.800,00	7.500,00	83.050,00	
0102	020218	VIGILÂNCIA E SEGURANÇA	112.000,00	800,00	10.200,00	102.600,00	
0102	020219	ASSISTÊNCIA TÉCNICA	60.000,00	9.000,00	29.200,00	39.800,00	
0102	020220	OUTROS TRABALHOS ESPECIALIZADOS	594.500,00	734.300,00	236.400,00	1.092.400,00	
0102	020222	SERVIÇOS DE SAÚDE	15.000,00		9.500,00	5.500,00	
0102	020224	ENCARGOS DE COBRANÇA DE RECEITAS	115.000,00	27.000,00	45.000,00	97.000,00	
0102	020225	OUTROS SERVIÇOS	542.470,00	628.150,00	65.550,00	1.105.070,00	
0102	04	TRANSFERÊNCIAS CORRENTES					
0102	0405	ADMINISTRAÇÃO LOCAL					
0102	040501	CONTINENTE					
0102	04050102	Freguesias	355.000,00	6.850,00	90.700,00	271.150,00	
0102	04050104	Associações de Municípios	5.000,00			5.000,00	
0102	04050108	Outros	83.050,00	8.900,00	54.500,00	37.450,00	
0102	0407	INSTITUIÇÕES SEM FINS LUCRATIVOS					
0102	040701	INSTITUIÇÕES SEM FINS LUCRATIVOS					
0102	04070101	EDUCAÇÃO E AMBIENTE	530.000,00	24.700,00	60.150,00	494.550,00	
0102	04070102	APOIO SOCIAL	25.500,00		500,00	25.000,00	
0102	04070103	CULTURA E RECREIO	51.000,00	63.650,00	8.500,00	106.150,00	
0102	04070104	DESPORTO	246.000,00	60.100,00	8.100,00	298.000,00	
0102	04070105	ACÇÃO HUMANITÁRIA	190.000,00	38.600,00	61.300,00	167.300,00	
0102	04070106	OUTRAS ATIVIDADES CÍVICAS E RELIGIOSAS	20.500,00	4.200,00	4.100,00	20.600,00	
0102	0408	FAMÍLIAS					
0102	040802	OUTRAS					

ENTIDADE		MODIFICAÇÕES AO ORÇAMENTO DA DESPESA				Página: 3	
MUNICÍPIO DE VAGOS		TOTAL DE ALTERAÇÕES : 14	DO ANO CONTABILISTICO DE 2017		Período: 2017/01/02 a 2017/12/31		
TOTAL DE REVISÕES : 1							
IDENTIFICAÇÃO DAS RUBRICAS			DESPESA				
CLASSIFICAÇÃO ORGÂNICA ECONOMICA			DESCRİÇÃO	MODIFICAÇÕES ORÇAMENTAIS		DOTAÇÕES CORRIGIDAS	O B S
				DOTAÇÕES INICIAIS	INSCRIÇÕES / REFORÇOS		
0102	04080202	CONTRATOS DE ESTÁGIOS PROFISSIONAIS	5,00			5,00	
0102	04080203	CONTRATOS DE EMPREGO-INSCRIÇÃO	50.000,00	7.000,00	17.500,00	39.500,00	
0102	04080299	OUTROS APOIOS SOCIAIS ÀS FAMILIAS	44.000,00	2.900,00	30.750,00	16.150,00	
0102	05	SUBSÍDIOS					
0102	0501	SOCIEDADES E QUASE-SOCIEDADES NÃO FINANCEIRAS					
0102	050101	PÚBLICAS					
0102	05010101	Empresas Públicas Municipais e Intermunicipais	5,00			5,00	
0102	05010102	Outras	5,00			5,00	
0102	050103	PRIVADAS	5,00			5,00	
0102	06	OUTRAS DESPESAS CORRENTES					
0102	0602	DIVERSAS					
0102	060201	IMPOSTOS E TAXAS	150.000,00	54.800,00		204.800,00	
0102	060203	OUTRAS					
0102	06020301	Outras restituições	2.000,00		1.600,00	400,00	
0102	06020302	IVA Pago	12.500,00	2.100,00	4.000,00	10.600,00	
0102	06020304	Serviços Bancários	500,00	10.050,00	400,00	10.150,00	
0102	06020305	Outras					
0102	0602030501	Despesas de contencioso	3.000,00		1.600,00	1.400,00	
0102	0602030502	Indemnizações	1.500,00	300,00	1.200,00	600,00	
0102	0602030503	Outras despesas correntes	71.900,00	12.800,00	14.550,00	70.150,00	
0102	07	AQUISIÇÃO DE BENS DE CAPITAL					
0102	0701	INVESTIMENTOS					
0102	070101	TERRENOS	200.000,00		152.000,00	48.000,00	
0102	070102	HABITAÇÕES					
0102	07010203	Reparação e Beneficiação	248.000,00	300,00	161.050,00	87.250,00	
0102	070103	EDIFÍCIOS					
0102	07010301	INSTALAÇÕES DE SERVIÇOS	499.000,00	25.100,00	413.500,00	110.600,00	
0102	07010302	INSTALAÇÕES DESPORTIVAS E RECREATIVAS	140.000,00	4.900,00	99.900,00	45.000,00	
0102	07010305	ESCOLAS	55.000,00	5.000,00	53.500,00	6.500,00	
0102	07010307	OUTROS	610.000,00		549.400,00	60.600,00	
0102	070104	CONSTRUÇÕES DIVERSAS					
0102	07010401	Viadutos, Arruamentos e Obras Complementares	1.650.050,00	601.500,00	578.850,00	1.672.700,00	
0102	07010406	Instalações desportivas e recreativas	120.000,00	12.500,00	110.100,00	22.400,00	
0102	07010409	Sinalização e trânsito	85.300,00	34.000,00	47.300,00	72.000,00	
0102	07010410	Infraestruturas para distribuição de energia eléct	15.000,00	6.300,00	9.500,00	11.800,00	
0102	07010411	Infraestrutura para tratamento de resíduos sólidos	2.000,00			2.000,00	
0102	07010412	Cemitérios	10.000,00		9.500,00	500,00	
0102	07010413	Outros	634.890,00	87.000,00	443.450,00	278.440,00	
0102	070105	MELHORAMENTOS FUNDIÁRIOS	1.000,00			1.000,00	
0102	070107	EQUIPAMENTO DE INFORMÁTICA	40.000,00	4.000,00	23.700,00	20.300,00	
0102	070108	SOFTWARE INFORMÁTICO	40.000,00	10.700,00	19.500,00	31.200,00	
0102	070109	EQUIPAMENTO ADMINISTRATIVO	16.500,00	8.600,00	3.400,00	21.700,00	
0102	070110	EQUIPAMENTO BÁSICO					
0102	07011002	Outro	138.500,00	281.800,00	159.600,00	260.700,00	
0102	070111	FERRAMENTOS E UTENSÍLIOS	5.000,00		4.600,00	400,00	
0102	070115	OUTROS INVESTIMENTOS	279.500,00	48.500,00	206.200,00	121.800,00	
0102	0702	LOCAÇÃO FINANCEIRA					
0102	070205	MATERIAL DE TRANSPORTE- LOCAÇÃO FINANCEIRA	15.000,00		14.950,00	50,00	
0102	070207	MAQUINARIA E EQUIPAMENTO- LOCAÇÃO FINANCEIRA	15.000,00		14.950,00	50,00	
0102	08	TRANSFERÊNCIAS DE CAPITAL					
0102	0805	ADMINISTRAÇÃO LOCAL					
0102	080501	CONTINENTE					
0102	08050102	Freguesias	30.000,00	20.000,00		50.000,00	
0102	08050108	Outros	8.400,00	6.700,00	6.250,00	8.850,00	
0102	0807	INSTITUIÇÕES SEM FINS LUCRATIVOS					
0102	080701	INSTITUIÇÕES SEM FINS LUCRATIVOS-	57.500,00	117.100,00	32.000,00	142.600,00	
0102	11	OUTRAS DESPESAS DE CAPITAL					
0102	1102	DIVERSAS					
0102	110201	Restituições	5,00			5,00	

ENTIDADE		MODIFICAÇÕES AO ORÇAMENTO DA DESPESA				Página: 4	
MUNICÍPIO DE VAGOS		TOTAL DE ALTERAÇÕES : 14	DO ANO CONTABILISTICO DE 2017		Período: 2017/01/02 a 2017/12/31		
TOTAL DE REVISÕES : 1							
IDENTIFICAÇÃO DAS RUBRICAS			DESPESA			O B S	
CLASSIFICAÇÃO		DESCRIÇÃO	DOTAÇÕES INICIAIS	MODIFICAÇÕES ORÇAMENTAIS			DOTAÇÕES CORRIGIDAS
ORGÂNICA	ECONÔMICA			INSCRIÇÕES / REFORÇOS	DIMINUIÇÕES / ANULAÇÕES		
0102	110299	Outras	142.000,00		141.800,00	200,00	
0103		OPERAÇÕES FINANCEIRAS					
0103	03	JUROS E OUTROS ENCARGOS					
0103	0301	JUROS DA DÍVIDA PÚBLICA					
0103	030103	SOCIEDADES FINANCEIRAS- BANCOS E OUTRAS INSTITUIÇ					
0103	03010301	EMPRÉSTIMOS DE CURTO PRAZO	5.000,00		1.550,00	3.450,00	
0103	03010302	EMPRÉSTIMOS DE MÉDIO E LONGO PRAZOS	24.000,00		9.600,00	14.400,00	
0103	030105	ADMINISTRAÇÃO PÚBLICA CENTRAL- ESTADO	70.500,00	3.800,00	4.500,00	69.800,00	
0103	0302	OUTROS ENCARGOS CORRENTES DA DÍVIDA PÚBLICA					
0103	030201	DESPESAS DIVERSAS	100,00			100,00	
0103	0303	JUROS DE LOCAÇÃO FINANCEIRA					
0103	030305	MATERIAL DE TRANSPORTE	5,00			5,00	
0103	030307	MAQUINARIA E EQUIPAMENTO	5,00			5,00	
0103	0304	JUROS TRIBUTÁRIOS					
0103	030401	INDEMNIZATÓRIOS	5,00			5,00	
0103	030402	OUTROS	5,00			5,00	
0103	0305	OUTROS JUROS					
0103	030502	OUTROS	75.000,00	6.000,00	12.300,00	68.700,00	
0103	0306	OUTROS ENCARGOS FINANCEIROS					
0103	030601	OUTROS ENCARGOS FINANCEIROS	100,00			100,00	
0103	09	ACTIVOS FINANCEIROS					
0103	0903	TÍTULOS A MÉDIO E LONGO PRAZOS					
0103	090308	ADMINISTRAÇÃO PÚBLICA LOCAL- CONTINENTE	5,00			5,00	
0103	0907	AÇÕES E OUTRAS PARTICIPAÇÕES					
0103	090701	SOCIEDADES E QUASE-SOCIEDADES NÃO FINANCEIRAS- PRI	5,00			5,00	
0103	090702	SOCIEDADES E QUASE-SOCIEDADES NÃO FINANCEIRAS- PÚB	5,00			5,00	
0103	0908	UNIDADES DE PARTICIPAÇÃO					
0103	090805	ADMINISTRAÇÃO PÚBLICA CENTRAL- ESTADO	108.900,00			108.900,00	
0103	10	PASSIVOS FINANCEIROS					
0103	1005	EMPRÉSTIMOS A CURTO PRAZO					
0103	100503	SOCIEDADES FINANCEIRAS- BANCOS E OUTRAS INSTITUIÇ	400.000,00			400.000,00	
0103	1006	EMPRÉSTIMOS A MÉDIO E LONGO PRAZOS					
0103	100603	SOCIEDADES FINANCEIRAS- BANCOS E OUTRAS INSTIUIÇ	426.000,00			426.000,00	
0103	100605	ADMINISTRAÇÃO PÚBLICA CENTRAL- ESTADO	376.600,00			376.600,00	
0103	1007	OUTROS PASSIVOS FINANCEIROS					
0103	100703	SOCIEDADES FINANCEIRAS- BANCOS E OUTRAS INSTITUIÇÕES	210.000,00			210.000,00	
TOTAL ...			17.958.165,00	4.828.000,00	5.563.000,00	17.223.165,00	

Em ____ de _____ de ____

Em ____ de _____ de ____

PRESTAÇÃO DE CONTAS 2017

Modificações ao Plano Plurianual
de Investimentos



ENTIDADE		MODIFICAÇÕES AO PLANO PLURIANUAL DE INVESTIMENTOS														Página : 2		
MUNICÍPIO DE VAGOS		TOTAL DE ALTERAÇÕES : 14	TOTAL DE REVISÕES : 1	ANO CONTABILÍSTICO: 2017	PERÍODO: 2017/01/02 a 2017/12/31													
OBJECTIVO / PROGRAMA / PROJECTO / ACÇÃO	IDENTIFICAÇÃO DO PROJ. ACÇÃO	DESCRIÇÃO	RESPONSÁVEL	DATAS		EX	CÓDIGO ORÇAMENTAL	VALOR REALIZADO	2017				ANOS SEGUINTES				MODIFICAÇÕES	
				INICIO	FIM				TOTAL		FINANC. DEFINIDO		FINANCIAMENTO NÃO DEFINIDO	2018	2019	2020		SEGUINTES
									DOT. INICAL	DOT. CORRIGIDA	DOT. INICIAL	DOT. CORRIGIDA						
A TRANSPORTAR...								1.577.500,00	523.350,00	1.577.500,00	523.350,00		3.462.900,00	214.000,00	15.000,00		-1.054.150,00	
2.1.1.1.	01	2016 I 13	Grandes reparações em edifícios escolares 2016	CM	2016/01/01	2017/12/31	4	0102 07010305	15.000,00	500,00	15.000,00	500,00					-14.500,00	
2.1.1.1.	05	2016 I 70	Requalificação do acesso às escolas secundária e EB 2/3	CM	2016/01/01	2018/12/31	0	0102 07010413	5.000,00	500,00	5.000,00	500,00	24.500,00				-4.500,00	
2.1.1.1.	01	2017 I 13	Grandes reparações em edifícios escolares 2017	CM	2017/01/01	2017/12/31	0	0102 07010305	20.000,00	5.500,00	20.000,00	5.500,00					-14.500,00	
2.1.1.1.	02	2017 I 14	Aquisição de equipamento e mobiliário para o ensino pré-escolar	CM	2017/01/01	2017/12/31	0	0102 07011002	10.000,00	2.200,00	10.000,00	2.200,00					-7.800,00	
2.1.1.1.	03	2017 I 15	Aquisição de equipamento e mobiliário para o ensino pré-escolar	CM	2017/01/01	2017/12/31	0	0102 07011002	10.000,00	100,00	10.000,00	100,00					-9.900,00	
2.1.1.1.	04	2017	Requalificação das escolas básicas do concelho															
2.1.1.1.	0401	2017 I 46	Projetos de execução	CM	2017/01/01	2018/12/31	0	0102 07010305	20.000,00	500,00	20.000,00	500,00	59.500,00				-19.500,00	
2.4.			Habitação e serviços colectivos															
2.4.1.			Habitação															
2.4.1.1.	01	2015	Requalificação de habitação social - Bairro da Corredoura															
2.4.1.1.	0101	2015 I 57	Projeto de execução	CM	2015/01/01	2017/12/31	0	0102 07010203	10.000,00	500,00	10.000,00	500,00					-9.500,00	
2.4.1.1.	0102	2015 I 58	Construção	CM	2015/01/01	2018/12/31	0	0102 07010203	80.000,00	78.550,00	80.000,00	78.550,00	40.000,00				-1.450,00	
2.4.1.1.	02	2015	Requalificação de habitação social - Bairro Dr. Pedro Guimarães															
2.4.1.1.	0201	2015 I 59	Projeto de execução	CM	2015/01/01	2017/12/31	2	0102 07010203	8.000,00	7.700,00	8.000,00	7.700,00					-300,00	
2.4.1.1.	0202	2015 I 60	Construção	CM	2015/01/01	2017/12/31	0	0102 07010203	150.000,00	500,00	150.000,00	500,00	100.000,00				-149.500,00	
2.4.2.			Ordenamento do território															
2.4.2.1.	01	2015	Regeneração urbana - Requalificação do Largo Parracho Branco															
2.4.2.1.	0101	2015 I 41	Projeto de execução	CM	2015/01/01	2018/12/31	0	0102 07010413	1.000,00	1.000,00	1.000,00	1.000,00	29.000,00					
2.4.2.1.	0102	2015 I 42	Construção	CM	2015/01/01	2019/12/31	0	0102 07010413	1.000,00	1.000,00	1.000,00	1.000,00	299.000,00	200.000,00				
2.4.2.1.	02	2015	Regeneração urbana - Requalificação da Avenida Claudino Santos Costa															
2.4.2.1.	0201	2015 I 43	Projeto de execução	CM	2015/01/01	2018/12/31	0	0102 07010413	1.000,00	1.000,00	1.000,00	1.000,00	29.000,00					
2.4.2.1.	0202	2015 I 44	Construção	CM	2015/01/01	2019/12/31	0	0102 07010413	1.000,00	1.000,00	1.000,00	1.000,00	250.000,00	249.000,00				
2.4.2.1.	01	2016 I 47	Requalificação do cemitério municipal	CM	2016/01/01	2018/12/31	0	0102 07010412	10.000,00	500,00	10.000,00	500,00	49.500,00				-9.500,00	
2.4.2.1.	01	2017	Requalificação do espaço público adjacente à Av. Dr. Lúcio Vidal															
2.4.2.1.	0101	2017 I 44	Demolição do antigo centro de saúde e requalificação do espaço	CM	2017/01/01	2017/12/31	0	0102 07010413	180.000,00	140.700,00	180.000,00	140.700,00					-39.300,00	
2.4.2.1.	0102	2017 I 45	Requalificação do espaço público em articulação com a Praça do Município	CM	2017/01/01	2018/12/31	0	0102 07010413	1.000,00	1.000,00	1.000,00	1.000,00	399.000,00					
2.4.2.1.	03	2017 I 58	Valorização ambiental e florestal do perímetro florestal das dunas de Vagos	CM	2017/01/01	2018/12/31	0	0102 070105	1.000,00	1.000,00	1.000,00	1.000,00	326.000,00					
2.4.2.1.	04	2017 I 59	Requalificação urbanística do espaço interior entre pavilhão e piscinas municipais	CM	2017/01/01	2017/01/12	9	0102 07010413	590,00	90,00	590,00	90,00					-500,00	
2.4.2.1.	05	2017 I 62	ORÇAMENTO PARTICIPATIVO - Parque de Lazer Rego dom Sino - Espaço de lazer e convívio	CM	2017/07/01	2017/12/31	0	0102 07010413		500,00		500,00					500,00	
2.4.5.			Resíduos sólidos															
2.4.5.1.	02	2016	Ecocentro municipal															
2.4.5.1.	0201	2016 I 76	Projeto de execução	CM	2016/01/01	2017/12/31	0	0102 07010411	1.000,00	1.000,00	1.000,00	1.000,00	19.000,00					
2.4.5.1.	0202	2016 I 77	Construção	CM	2016/01/01	2018/12/31	0	0102 07010411	1.000,00	1.000,00	1.000,00	1.000,00	299.000,00					
2.4.6.			Protecção do meio ambiente e conservação da natureza															
2.4.6.1.	03	2015	Requalificação ambiental das lagoas de Covão do Lobo															
2.4.6.1.	0301	2015 I 45	Projeto de execução	CM	2015/01/01	2017/12/31	0	0102 070115	7.500,00	500,00	7.500,00	500,00					-7.000,00	

ENTIDADE		MODIFICAÇÕES AO PLANO PLURIANUAL DE INVESTIMENTOS													Página : 3			
MUNICÍPIO DE VAGOS		TOTAL DE ALTERAÇÕES : 14 TOTAL DE REVISÕES : 1 ANO CONTABILÍSTICO: 2017 PERÍODO: 2017/01/02 a 2017/12/31																
OBJECTIVO / PROGRAMA / PROJECTO / ACÇÃO	IDENTIFICAÇÃO DO PROJ. ACÇÃO	DESCRICÇÃO	RESPONSÁVEL	DATAS		EX	CÓDIGO ORÇAMENTAL	VALOR REALIZADO	2017				ANOS SEGUINTE				MODIFICAÇÕES	
				INICIO	FIM				TOTAL		FINANC. DEFINIDO		FINANCIAMENTO NÃO DEFINIDO	2018	2019	2020		SEGUINTE
									DOT. INICIAL	DOT. CORRIGIDA	DOT. INICIAL	DOT. CORRIGIDA						
A TRANSPORTAR...								2.111.590,00	770.190,00	2.111.590,00	770.190,00	5.386.400,00	663.000,00	15.000,00		-1.341.400,00		
2.4.6.	0302	2015 I 46	Construção	CM	2015/01/01	2018/12/31	0	0102	070115	30.000,00	15.500,00	30.000,00	15.500,00	120.000,00			-14.500,00	
2.4.6.	04	2015	Requalificação ambiental do Barreiro de Calvão															
2.4.6.	0401	2015 I 47	Projeto de execução	CM	2015/01/01	2017/12/31	0	0102	070115	7.500,00	6.800,00	7.500,00	6.800,00				-700,00	
2.4.6.	0402	2015 I 48	Construção	CM	2015/01/01	2018/12/31	0	0102	070115	30.000,00	200,00	30.000,00	200,00	120.000,00			-29.800,00	
2.4.6.	05	2015 I 56	Requalificação ambiental do parque de lazer das Fêmeas	CM	2015/01/01	2018/12/31	0	0102	07010413	10.000,00	2.500,00	10.000,00	2.500,00	177.500,00			-7.500,00	
2.4.6.	01	2017 I 17	Aquisição de mobiliário urbano 2017	CM	2017/01/01	2017/12/31	0	0102	07011002	15.000,00	25.700,00	15.000,00	25.700,00				10.700,00	
2.4.6.	02	2017 I 18	Aquisição de maquinaria e equipamento para jardins 2017	CM	2017/01/01	2017/12/31	0	0102	070111	5.000,00	400,00	5.000,00	400,00				-4.600,00	
2.4.6.	03	2017 I 61	ORÇAMENTO PARTICIPATIVO - Aeração da massa de água do Barreiro de Calvão	CM	2017/07/01	2017/12/31	0	0102	070115		20.500,00		20.500,00				20.500,00	
2.5.			Services culturais, recreativos e religiosos															
2.5.2.			Desporto, recreio e lazer															
2.5.2.	03	2007 I 30	Estádio Municipal de Vagos - 2ª Fase	CM	2007/01/01	2017/12/31	9	0102	07010406	50.000,00	500,00	50.000,00	500,00				-49.500,00	
2.5.2.	11	2015	Piscina municipal - Eficiência energética															
2.5.2.	1101	2015 I 68	Projeto de execução	CM	2015/01/01	2017/12/31	2	0102	07010302	37.000,00	41.900,00	37.000,00	41.900,00				4.900,00	
2.5.2.	1102	2015 I 69	Construção	CM	2015/01/01	2018/12/31	0	0102	07010302	100.000,00	100,00	100.000,00	100,00	399.900,00			-99.900,00	
2.5.2.	01	2016 I 20	Aquisição de equipamento desportivo e recreativo 2016	CM	2016/01/01	2017/12/31	9	0102	070115	17.500,00	14.100,00	17.500,00	14.100,00				-3.400,00	
2.5.2.	02	2016 I 21	Aquisição de maquinaria e equipamento para as instalações desportivas	CM	2016/01/01	2017/12/31	9	0102	07011002	12.500,00	18.200,00	12.500,00	18.200,00				5.700,00	
2.5.2.	06	2016	Requalificação do pavilhão gimnodesportivo de Vagos															
2.5.2.	0601	2016 I 48	Auditoria	CM	2016/01/01	2018/12/31	0	0102	07010302	1.000,00	1.000,00	1.000,00	1.000,00	6.500,00				
2.5.2.	0602	2016 I 49	Projeto de execução	CM	2016/01/01	2018/12/31	0	0102	07010302	1.000,00	1.000,00	1.000,00	1.000,00	34.000,00				
2.5.2.	0603	2016 I 50	Construção	CM	2016/01/01	2019/12/31	0	0102	07010302	1.000,00	1.000,00	1.000,00	1.000,00	200.000,00	299.000,00			
2.5.2.	07	2016	Centro de BTT e desportos náuticos															
2.5.2.	0701	2016 I 53	Projeto de execução	CM	2016/01/01	2018/12/31	0	0102	07010406	20.000,00	50,00	20.000,00	50,00	39.950,00			-19.950,00	
2.5.2.	0702	2016 I 54	Construção	CM	2016/01/01	2019/12/31	0	0102	07010406	25.000,00	50,00	25.000,00	50,00	164.950,00	100.000,00		-24.950,00	
2.5.2.	0703	2016 I 55	Equipamento e sinalética	CM	2016/01/01	2018/12/31	0	0102	070115	500,00	500,00	500,00	500,00	19.500,00				
2.5.2.	01	2017 I 19	Aquisição de equipamento desportivo e recreativo 2017	CM	2017/01/01	2017/12/31	0	0102	070115	10.000,00	33.800,00	10.000,00	33.800,00				23.800,00	
2.5.2.	02	2017 I 20	Aquisição de maquinaria e equipamento para as instalações desportivas 2017	CM	2017/01/01	2017/12/31	0	0102	07011002	7.500,00	10.000,00	7.500,00	10.000,00				2.500,00	
2.5.2.	03	2017 I 21	Grandes reparações em edifícios e infraestruturas desportivas	CM	2017/01/01	2017/12/31	0	0102	07010406	25.000,00	21.800,00	25.000,00	21.800,00				-3.200,00	
2.5.3.			Outras actividades cívicas e religiosas															
2.5.3.	01	2017 I 32	Capela Mortuária de Vagos	CM	2017/01/01	2017/12/31	0	0102	07010307	10.000,00	500,00	10.000,00	500,00	94.500,00			-9.500,00	
3.			Funções económicas															
3.2.			Indústria e energia															
3.2.	02	2014	Requalificação da Zona Industrial de Vagos															
3.2.	0202	2014 I 32	Construção	CM	2014/01/01	2018/12/31	0	0102	07010413	300.000,00	500,00	300.000,00	500,00	200.000,00			-299.500,00	
3.2.	03	2014 I 41	Reparação de infraestruturas na Zona Industrial de Vagos	CM	2014/01/01	2017/12/31	0	0102	07010413	30.000,00	100,00	30.000,00	100,00				-29.900,00	
3.2.	02	2016 I 58	Infraestruturas da parcela B do Parque Empresarial de Soza - 2ª fase	CM	2016/01/01	2019/12/31	0	0102	07010413	50.000,00	100,00	50.000,00	100,00	1.979.900,00	1.000.000,00		-49.900,00	
3.2.	01	2017 I 22	Infraestruturas para distribuição de energia elétrica	CM	2017/01/01	2017/12/31	0	0102	07010410	15.000,00	11.800,00	15.000,00	11.800,00				-3.200,00	
3.2.	02	2017 I 57	Equipamento de apoio social e administrativo da ZIV - Incubadora de empresas 2ª fase	CM	2017/01/01	2018/12/31	0	0102	070115	1.000,00	500,00	1.000,00	500,00	24.000,00			-500,00	

ENTIDADE		MODIFICAÇÕES AO PLANO PLURIANUAL DE INVESTIMENTOS													Página : 4			
MUNICÍPIO DE VAGOS		TOTAL DE ALTERAÇÕES : 14 TOTAL DE REVISÕES : 1 ANO CONTABILISTICO: 2017 PERÍODO: 2017/01/02 a 2017/12/31																
OBJECTIVO / PROGRAMA / PROJECTO / ACÇÃO	IDENTIFICAÇÃO DO PROF. ACÇÃO	DESCRIÇÃO	RESPONSÁVEL	DATAS		EX	CÓDIGO ORÇAMENTAL	VALOR REALIZADO	2017				ANOS SEGUINTE				MODIFICAÇÕES	
				INICIO	FIM				TOTAL		FINANC. DEFINIDO		FINANCIAMENTO NÃO DEFINIDO	2018	2019	2020		SEGUINTE
									DOT. INICAL	DOT. CORRIGIDA	DOT. INICIAL	DOT. CORRIGIDA						
A TRANSPORTAR...								2.923.090,00	999.290,00	2.923.090,00	999.290,00		8.967.100,00	2.062.000,00	15.000,00		-1.923.800,00	
3.3.		Transportes e comunicações																
3.3.1.		Transportes rodoviários																
3.3.1.	03	Acessos ao estádio municipal																
3.3.1.	0301	Projecto de execução	CM	2013/01/01	2017/12/31	9	0102	07010401	3.100,00	100,00	3.100,00	100,00					-3.000,00	
3.3.1.	05	Beneficiação da Rua Padre Vicente Maria da Rocha																
3.3.1.	0502	Construção	CM	2013/01/01	2018/12/31	1	0102	07010401	30.000,00	50,00	30.000,00	50,00	59.950,00				-29.950,00	
3.3.1.	06	Beneficiação da EM 595																
3.3.1.	0601	Projecto de execução	CM	2013/01/01	2017/12/31	3	0102	07010413	1.200,00	400,00	1.200,00	400,00					-800,00	
3.3.1.	07	Construção do Pontão das Malhadas																
3.3.1.	0701	Projecto de execução	CM	2013/01/01	2017/12/31	4	0102	07010413	1.600,00	1.600,00	1.600,00	1.600,00						
3.3.1.	0702	Construção	CM	2013/01/01	2017/12/31	9	0102	07010413	4.500,00	61.600,00	4.500,00	61.600,00					57.100,00	
3.3.1.	01	Aquisição de material de sinalização - 2015	CM	2015/01/01	2017/12/31	9	0102	07010409	5.300,00	100,00	5.300,00	100,00					-5.200,00	
3.3.1.	23	Requalificação da EM 590 - Rua Dr. João Mendes Correia da Rocha	CM	2015/01/01	2017/12/31	3	0102	07010401	281.500,00	224.800,00	281.500,00	224.800,00					-56.700,00	
3.3.1.	24	Pontão em Ponte de Vagos	CM	2015/01/01	2017/12/31	4	0102	07010401	8.600,00	100,00	8.600,00	100,00					-8.500,00	
3.3.1.	01	Sinalização horizontal de vias	CM	2016/01/01	2018/12/31	0	0102	07010409	50.000,00	63.700,00	50.000,00	63.700,00	50.000,00				13.700,00	
3.3.1.	02	Aquisição de material de sinalização 2016	CM	2016/01/01	2017/12/31	9	0102	07010409	5.000,00	3.900,00	5.000,00	3.900,00					-1.100,00	
3.3.1.	11	Execução de passeios na Praceta do Infante, na Praia da Vagueira	CM	2016/01/01	2017/12/31	0	0102	07010413	15.000,00	200,00	15.000,00	200,00					-14.800,00	
3.3.1.	12	Reabilitação da rede de drenagem de águas pluviais na entrada norte da vila de Vagos	CM	2016/01/01	2017/12/31	0	0102	07010401	15.000,00	50,00	15.000,00	50,00					-14.950,00	
3.3.1.	13	Reabilitação da rede de drenagem de águas pluviais na entrada nascente da vila de Vagos	CM	2016/01/01	2017/12/31	0	0102	07010401	15.000,00	55.200,00	15.000,00	55.200,00					40.200,00	
3.3.1.	16	Reparação de pavimentos 2016	CM	2016/01/01	2017/12/31	0	0102	07010401	300.000,00	369.100,00	300.000,00	369.100,00					69.100,00	
3.3.1.	17	Beneficiação de arruamentos na freguesia de Calvão	CM	2016/01/01	2017/12/31	9	0102	07010401	33.600,00	157.000,00	33.600,00	157.000,00					123.400,00	
3.3.1.	20	Beneficiação de arruamentos na freguesia de Ponte de Vagos e Santa Catarina	CM	2016/01/01	2017/12/31	1	0102	07010401	177.000,00	136.800,00	177.000,00	136.800,00					-40.200,00	
3.3.1.	22	Beneficiação de arruamentos na freguesia de Vagos e Santo António	CM	2016/01/01	2017/12/31	1	0102	07010401	46.000,00	45.500,00	46.000,00	45.500,00					-500,00	
3.3.1.	25	Beneficiação da EM 598 - Rines - Sanchequias																
3.3.1.	2501	Projecto de execução	CM	2016/01/01	2017/12/31	4	0102	07010401	30.750,00	30.750,00	30.750,00	30.750,00						
3.3.1.	2502	Construção	CM	2017/07/01	2019/12/31	1	0102	07010401	1.550.000,00	1.000,00	50.000,00	1.000,00	2.069.500,00	1.479.500,00			-49.000,00	
3.3.1.	01	Aquisição de material de sinalização 2017	CM	2017/01/01	2017/12/31	0	0102	07010409	25.000,00	4.300,00	25.000,00	4.300,00					-20.700,00	
3.3.1.	02	Beneficiação de arruamentos na freguesia de Calvão	CM	2017/01/01	2017/12/31	0	0102	07010401	12.500,00	50,00	12.500,00	50,00					-12.450,00	
3.3.1.	03	Beneficiação de arruamentos na freguesia de Ponte de Angeão e Covão do Lobo	CM	2017/01/01	2017/12/31	0	0102	07010401	15.000,00	50,00	15.000,00	50,00					-14.950,00	
3.3.1.	04	Beneficiação de arruamentos na freguesia de Ouca	CM	2017/01/01	2017/12/31	0	0102	07010401	12.500,00	50,00	12.500,00	50,00					-12.450,00	
3.3.1.	05	Beneficiação de arruamentos na freguesia de Ponte de Vagos e Santa Catarina	CM	2017/01/01	2017/12/31	0	0102	07010401	15.000,00	50,00	15.000,00	50,00					-14.950,00	
3.3.1.	06	Beneficiação de arruamentos na freguesia de Santo André	CM	2017/01/01	2017/12/31	0	0102	07010401	12.500,00	50,00	12.500,00	50,00					-12.450,00	
3.3.1.	07	Beneficiação de arruamentos na freguesia de Vagos e Santo António	CM	2017/01/01	2017/12/31	0	0102	07010401	20.000,00	86.400,00	20.000,00	86.400,00					66.400,00	

ENTIDADE		MODIFICAÇÕES AO PLANO PLURIANUAL DE INVESTIMENTOS														Página : 5		
MUNICÍPIO DE VAGOS		TOTAL DE ALTERAÇÕES : 14 TOTAL DE REVISÕES : 1		ANO CONTABILÍSTICO: 2017		PERÍODO: 2017/01/02 a 2017/12/31												
OBJECTIVO / PROGRAMA / PROJECTO / ACÇÃO	IDENTIFICAÇÃO DO PROJ. ACÇÃO	DESCRIÇÃO	RESPONSÁVEL	DATAS		EX	CÓDIGO ORÇAMENTAL	VALOR REALIZADO	2017				ANOS SEGUINTE				MODIFICAÇÕES	
				INICIO	FIM				TOTAL		FINANC. DEFINIDO		FINANCIAMENTO NÃO DEFINIDO	2018	2019	2020		SEGUINTE
									DOT. INICAL	DOT. CORRIGIDA	DOT. INICIAL	DOT. CORRIGIDA						
A TRANSPORTAR...								5.608.740,00	2.242.190,00	4.108.740,00	2.242.190,00		11146550,00	3.541.500,00	15.000,00		-1.866.550,00	
3.3.1.08	2017 I 30	Beneficiação de arruamentos na freguesia de Soza	CM	2017/01/01	2017/12/31	0	0102 07010401	12.500,00	158.400,00	12.500,00	158.400,00						145.900,00	
3.3.1.09	2017 I 31	Beneficiação de arruamentos na freguesia de Gafanha da Boa-Hora	CM	2017/01/01	2017/12/31	0	0102 07010401	12.500,00	75.500,00	12.500,00	75.500,00						63.000,00	
3.3.1.10	2017 I 33	Beneficiação de arruamentos na freguesia de Calvão - AD	CM	2017/01/01	2017/12/31	0	0102 07010401	10.000,00	50,00	10.000,00	50,00						-9.950,00	
3.3.1.11	2017 I 34	Beneficiação de arruamentos na freguesia de Ponte de Angeão e Covão do Lobo - AD	CM	2017/01/01	2017/12/31	0	0102 07010401	12.500,00	50,00	12.500,00	50,00						-12.450,00	
3.3.1.12	2017 I 35	Beneficiação de arruamentos na freguesia de Ouça - AD	CM	2017/01/01	2017/12/31	0	0102 07010401	10.000,00	50,00	10.000,00	50,00						-9.950,00	
3.3.1.13	2017 I 36	Beneficiação de arruamentos na freguesia de Ponte de Vagos e Santa Catarina - AD	CM	2017/01/01	2017/12/31	0	0102 07010401	12.500,00	50,00	12.500,00	50,00						-12.450,00	
3.3.1.14	2017 I 37	Beneficiação de arruamentos na freguesia de Santo André - AD	CM	2017/01/01	2017/12/31	0	0102 07010401	10.000,00	50,00	10.000,00	50,00						-9.950,00	
3.3.1.15	2017 I 38	Beneficiação de arruamentos na freguesia de Vagos e Santo António - AD	CM	2017/01/01	2017/12/31	0	0102 07010401	15.000,00	50,00	15.000,00	50,00						-14.950,00	
3.3.1.16	2017 I 39	Beneficiação de arruamentos na freguesia de Soza - AD	CM	2017/01/01	2017/12/31	0	0102 07010401	10.000,00	50,00	10.000,00	50,00						-9.950,00	
3.3.1.17	2017 I 40	Beneficiação de arruamentos na freguesia de Gafanha da Boa-Hora - AD	CM	2017/01/01	2017/12/31	0	0102 07010401	10.000,00	50,00	10.000,00	50,00						-9.950,00	
3.3.1.18	2017 I 41	Reparação de pavimentos - 2017	CM	2017/01/01	2017/12/31	0	0102 07010401	300.000,00	50,00	300.000,00	50,00						-299.950,00	
3.3.1.19	2017	Ligação do centro da vila à ZIV - incluindo ciclovias	CM															
3.3.1.1901	2017 I 47	Projeto de execução	CM	2017/01/01	2018/12/31	0	0102 07010401	15.000,00	500,00	15.000,00	500,00		29.500,00				-14.500,00	
3.3.1.1902	2017 I 48	Construção	CM	2017/01/01	2018/12/31	0	0102 07010401	25.000,00	100,00	25.000,00	100,00		499.900,00				-24.900,00	
3.3.1.20	2017	Eixo para a competitividade																
3.3.1.2001	2017 I 49	Entrada sul da ZIV	CM	2017/01/01	2018/12/31	0	0102 07010401	10.000,00	100,00	10.000,00	100,00		299.900,00				-9.900,00	
3.3.1.2002	2017 I 50	Ligação da ZIV à A17	CM	2017/01/01	2019/12/31	0	0102 07010401	1.000,00	1.000,00	1.000,00	1.000,00		749.000,00	1.000.000,00				
3.3.1.2003	2017 I 51	Ligação intermunicipal ZIV - Z.I. Mota - A25	CM	2017/01/01	2018/12/31	0	0102 07010401	1.000,00	1.000,00	1.000,00	1.000,00		749.000,00					
3.3.1.21	2017 I 52	Beneficiação do cruzamento da Rua da Cabine - Calvão	CM	2017/01/01	2017/12/31	0	0102 07010401	30.000,00	32.000,00	30.000,00	32.000,00						2.000,00	
3.3.1.22	2017 I 60	Beneficiação de arruamentos em Salgueiro e Pontão	CM	2017/01/01	2018/12/31	0	0102 07010401	75.000,00	158.600,00	75.000,00	158.600,00		75.000,00				83.600,00	
3.3.1.23	2017 I 65	Beneficiação da Estrada Florestal n.º 1	CM	2017/07/01	2018/12/31	0	0102 07010401		50,00		50,00		80.000,00				50,00	
3.3.1.24	2017 I 66	Beneficiação e reparação de arruamentos	CM	2017/07/01	2017/12/31	0	0102 07010401		137.900,00		137.900,00						137.900,00	
3.4.		Comércio e turismo																
3.4.2.		Turismo																
3.4.2.11	2014 I 38	Equipamento do Espaço Museológico da Arte Xávega na Praia da Vagueira	CM	2014/01/01	2019/12/31	0	0102 07011002	1.000,00	1.000,00	1.000,00	1.000,00		49.000,00	100.000,00				
3.4.2.13	2014 I 49	Arranjos exteriores dos apoios à arte xávega na Praia da Vagueira	CM	2014/09/01	2018/12/31	1	0102 07010413	1.000,00	1.000,00	1.000,00	1.000,00		72.500,00					
3.4.2.02	2015	Percursos Natura																
3.4.2.0201	2015 I 77	Projeto de execução	CM	2015/01/01	2018/12/31	0	0102 070115	5.000,00	50,00	5.000,00	50,00		9.950,00				-4.950,00	
3.4.2.0202	2015 I 78	Construção	CM	2015/01/01	2018/12/31	0	0102 070115	1.000,00	1.000,00	1.000,00	1.000,00		39.000,00					
3.4.2.01	2016 I 34	Travessia ciclável sobre a Ponte de Fareja	CM	2016/01/01	2019/12/31	0	0102 07010413	1.000,00	1.000,00	1.000,00	1.000,00		49.000,00	100.000,00				
3.4.2.01	2017	Pista ciclável da Praia da Vagueira																
3.4.2.0101	2017 I 53	Projeto de execução	CM	2017/01/01	2017/12/31	0	0102 07010413	5.000,00	4.250,00	5.000,00	4.250,00						-750,00	
3.4.2.0102	2017 I 54	Construção	CM	2017/01/01	2017/12/31	0	0102 07010413	25.000,00	58.400,00	25.000,00	58.400,00						33.400,00	

ENTIDADE		MODIFICAÇÕES AO PLANO PLURIANUAL DE INVESTIMENTOS												Página : 6				
MUNICÍPIO DE VAGOS		TOTAL DE ALTERAÇÕES : 14 TOTAL DE REVISÕES : 1 ANO CONTABILÍSTICO: 2017 PERÍODO: 2017/01/02 a 2017/12/31																
OBJECTIVO / PROGRAMA / PROJECTO / ACÇÃO	IDENTIFICAÇÃO DO PROJ. ACÇÃO	DESCRIÇÃO	RESPONSÁVEL	DATAS		EX	CÓDIGO ORÇAMENTAL	VALOR REALIZADO	2017				ANOS SEGUINTE				MODIFICAÇÕES	
				INICIO	FIM				TOTAL		FINANC. DEFINIDO		FINANCIAMENTO NÃO DEFINIDO	2018	2019	2020		SEGUINTE
									DOT. INICAL	DOT. CORRIGIDA	DOT. INICIAL	DOT. CORRIGIDA						
A TRANSPORTAR...								6.219.740,00	2.874.490,00	4.719.740,00	2.874.490,00		13848300,00	4.741.500,00	15.000,00		-1.845.250,00	
3.4.2.	07	2017 I 64	ORÇAMENTO PARTICIPATIVO - Trilho da Lontra - Percorso ambiental e turístico	CM	2017/07/01	2017/12/31	0	0102 070115		500,00		500,00					500,00	
4.			Outras funções															
4.3.			Diversas não especificadas															
4.3.	01	2017 I 55	Orçamento participativo - ações eleitas	CM	2017/01/01	2017/12/31	0	0102 070115	100.000,00		100.000,00						-100.000,00	
TOTAL ...								6.319.740,00	2.874.990,00	4.819.740,00	2.874.990,00		13848300,00	4.741.500,00	15.000,00		-1.944.750,00	

Em ___ de _____ de ____

Em ___ de _____ de ____

PRESTAÇÃO DE CONTAS 2017

Modificações ao Plano de Atividades
Municipais



ENTIDADE		TOTAL DE ALTERAÇÕES : 13 TOTAL DE REVISÕES : ANO CONTABILÍSTICO: 2017 PERÍODO: 2017/01/02 a 2017/12/31																
OBJECTIVO / PROGRAMA / PROJECTO / ACÇÃO	IDENTIFICAÇÃO DO PROF. ACÇÃO	DESCRICÃO	RESPONSÁVEL	DATAS		EX	CÓDIGO ORÇAMENTAL	VALOR REALIZADO	2017				ANOS SEGUINTE				MODIFICAÇÕES	
				INICIO	FIM				TOTAL		FINANC. DEFINIDO		FINANCIAMENTO NÃO DEFINIDO	2018	2019	2020		SEGUINTE
									DOT. INICAL	DOT. CORRIGIDA	DOT. INICIAL	DOT. CORRIGIDA						
							A TRANSPORTAR...	1.975.720,00	1.689.170,00	1.976.720,00	1.689.220,00		505.350,00	71.910,00			-287.500,00	
2.5.3.	03	Mês sénior 2017					0102 020208			500,00	5.300,00						4.800,00	
2.5.3.	03	Mês sénior 2017					0102 020225	26.500,00	20.350,00	25.000,00	15.000,00						-10.000,00	
3.		Funções económicas																
3.2.		Indústria e energia																
3.2.	03	Dinamização de atividades e empreendedorismo	CM	2017/01/01	2017/12/31	0	0102 020220			5.000,00	2.200,00						-2.800,00	
3.2.	03	Dinamização de atividades e empreendedorismo					0102 020225	10.000,00	3.050,00	5.000,00	850,00						-4.150,00	
3.2.	04	Feira de formação, emprego e negócios	CM	2017/01/01	2017/12/31	0	0102 020217			2.500,00	50,00						-2.450,00	
3.2.	04	Feira de formação, emprego e negócios					0102 020220			15.000,00	50,00						-14.950,00	
3.2.	04	Feira de formação, emprego e negócios					0102 020225	30.000,00	1.150,00	12.500,00	1.050,00						-11.450,00	
3.4.		Comércio e turismo																
3.4.2.		Turismo																
3.4.2.	03	Divulgação e promoção turístico-cultural - percursos pedestres e culturais	CM	2015/01/01	2017/12/31	0	0102 020220	7.500,00	50,00	7.500,00	50,00						-7.450,00	
3.4.2.	02	Programa Animar o Verão 2017	CM	2017/01/01	2017/12/31	0	0102 020115			2.000,00	1.800,00						-200,00	
3.4.2.	02	Programa Animar o Verão 2017					0102 020121			3.000,00	5.000,00						2.000,00	
3.4.2.	02	Programa Animar o Verão 2017					0102 020208			25.000,00	23.500,00						-1.500,00	
3.4.2.	02	Programa Animar o Verão 2017					0102 020217			4.000,00	3.500,00						-500,00	
3.4.2.	02	Programa Animar o Verão 2017					0102 020225	99.000,00	147.700,00	65.000,00	113.900,00						48.900,00	
3.4.2.	03	Vagos Metal Fest	CM	2017/01/01	2017/12/31	0	0102 020208			5.000,00	5.500,00						500,00	
3.4.2.	03	Vagos Metal Fest					0102 020218			1.500,00	1.800,00						300,00	
3.4.2.	03	Vagos Metal Fest					0102 020220			5.000,00	10.100,00						5.100,00	
3.4.2.	03	Vagos Metal Fest					0102 020225			2.500,00	16.100,00						13.600,00	
3.4.2.	03	Vagos Metal Fest					0102 0602030503	50.900,00	70.400,00	36.900,00	36.900,00							
3.4.2.	04	Vagueira Surf Fest 2017	CM	2017/01/01	2017/12/31	0	0102 020208			5.000,00	50,00						-4.950,00	
3.4.2.	04	Vagueira Surf Fest 2017					0102 020220			5.000,00	50,00						-4.950,00	
3.4.2.	04	Vagueira Surf Fest 2017					0102 020225	22.000,00	3.700,00	12.000,00	3.600,00						-8.400,00	
3.4.2.	05	Vagos Sensation Gourmet 2017	CM	2017/01/01	2017/12/31	0	0102 020121			5.000,00							-5.000,00	
3.4.2.	05	Vagos Sensation Gourmet 2017					0102 020225	30.000,00	23.100,00	25.000,00	23.100,00						-1.900,00	
3.4.2.	06	Promoção da Arte Xávega	CM	2017/01/01	2017/12/31	0	0102 020121			5.000,00	50,00						-4.950,00	
3.4.2.	06	Promoção da Arte Xávega					0102 020217			1.000,00	50,00						-950,00	
3.4.2.	06	Promoção da Arte Xávega					0102 020225	15.000,00	150,00	9.000,00	50,00						-8.950,00	
4.		Outras funções																
4.2.		Transferências entre administrações																
4.2.	01	Protocolos de transferências de competências para as freguesias 2016	CIRA	2016/01/01	2017/12/31	4	0102 04050102	78.600,00	78.600,00	78.600,00	78.600,00							
4.2.	02	Protocolos com IPSS's apoio ao investimento 2016	CIRA	2016/01/01	2017/12/31	4	0102 080701	37.500,00	39.800,00	37.500,00	39.800,00						2.300,00	
4.2.	03	CIRA - Ações intermunicipais 2016																
4.2.	0302	CIRA - Partilha e Integração de Serviços	CIRA	2016/01/01	2017/12/31	0	0102 04050108			6.800,00	50,00						-6.750,00	
4.2.	0302	CIRA - Partilha e Integração de Serviços					0102 08050108	12.700,00	2.200,00	5.900,00	2.150,00						-3.750,00	
4.2.	0303	Atualização , fiscalização e homologação de cartografia 10K	CIRA	2016/01/01	2017/12/31	0	0102 04050108	22.450,00	50,00	22.450,00	50,00						-22.400,00	
4.2.	0305	Programa Aveiro Região da Bicicleta	CIRA	2016/01/01	2017/12/31	0	0102 04050108	2.850,00	50,00	2.850,00	50,00						-2.800,00	
4.2.	0307	Programa Ciência em Movimento	CIRA	2016/01/01	2017/12/31	0	0102 04050108	1.400,00	50,00	1.400,00	50,00						-1.350,00	
4.2.	0308	CIROA - Centro Intermunicipal de Recolha Oficial de Animais - Projeto e requalificação do edifício	CIRA	2016/01/01	2017/12/31	0	0102 04050108	2.100,00	50,00	2.100,00	50,00						-2.050,00	
4.2.	0309	Programa Região de Aveiro Empreendedora	CIRA	2016/01/01	2017/12/31	0	0102 04050108	2.100,00	50,00	2.100,00	50,00						-2.050,00	
4.2.	0310	Consolidação da IERA	CIRA	2016/01/01	2017/12/31	0	0102 04050108	2.000,00	50,00	2.000,00	50,00						-1.950,00	
4.2.	0311	Programa Inter Aveiro	CIRA	2016/01/01	2017/12/31	0	0102 04050108	1.200,00	50,00	1.200,00	50,00						-1.150,00	

ENTIDADE		TOTAL DE ALTERAÇÕES : 13																
MUNICÍPIO DE VAGOS		TOTAL DE REVISÕES : ANO CONTABILÍSTICO: 2017 PERÍODO: 2017/01/02 a 2017/12/31																
OBJECTIVO / PROGRAMA / PROJECTO / ACÇÃO	IDENTIFICAÇÃO DO PROJ. ACÇÃO	DESCRIÇÃO	RESPONSÁVEL	DATAS		EX	CÓDIGO ORÇAMENTAL	VALOR REALIZADO	2017				ANOS SEGUINTE				MODIFICAÇÕES	
				INICIO	FIM				TOTAL		FINANC. DEFINIDO		FINANCIAMENTO NÃO DEFINIDO	2018	2019	2020		SEGUINTE
									DOT. INICAL	DOT. CORRIGIDA	DOT. INICIAL	DOT. CORRIGIDA						
A TRANSPORTAR...								2.429.520,00	2.079.770,00	2.429.520,00	2.079.770,00		505.350,00	71.910,00			-349.750,00	
4.2.	01	2017 A 26	Protocolos de transferência de competências para as freguesias 2017	CM	2017/01/01	2017/12/31	0	0102 04050102	242.400,00	161.700,00	242.400,00	161.700,00					-80.700,00	
4.2.	02	2017	CIRA - Ações intermunicipais 2017															
4.2.	0201	2017 A 33	SIAC - Sistema de apoio a ações coletivas - Região de Aveiro empreendedora	CIRA	2017/01/01	2017/12/31	0	0102 04050108	2.200,00	50,00	2.200,00	50,00					-2.150,00	
4.2.	0202	2017 A 34	SIAC - Sistema de apoio a ações coletivas - Inter Aveiro	CIRA	2017/01/01	2017/12/31	0	0102 04050108	1.300,00	50,00	1.300,00	50,00					-1.250,00	
4.2.	0203	2017 A 35	Plano intermunicipal de emergência - PIE-RIA	CIRA	2017/01/01	2017/12/31	0	0102 04050108	4.600,00	50,00	4.600,00	50,00					-4.550,00	
4.2.	0204	2017 A 36	Rota global da Ria de Aveiro	CIRA	2017/01/01	2017/12/31	0	0102 04050108	6.550,00	50,00	6.550,00	50,00					-6.500,00	
TOTAL ...								2.686.570,00	2.241.670,00	2.686.570,00	2.241.670,00		505.350,00	71.910,00			-444.900,00	

Em ___ de _____ de ____

Em ___ de _____ de ____

PRESTAÇÃO DE CONTAS 2017

Contratação Administrativa
Situação dos Contratos



CONTRATAÇÃO ADMINISTRATIVA

Situação dos Contratos

Gerência de 01.01.2017 a 31.12.2017

MUNICÍPIO DE VAGOS

ENTIDADE	CONTRATO				VISTO TC		DATA PRIMEIRO PAGAMENTO	PAGAMENTOS NA GERÊNCIA				PAGAMENTOS ACUMULADOS				OBS.
	Objecto	Data	Valor	Mod. Adj.	Nº Reg.	Data		Trabalhos Normais	Revisão de Preços	Trabalhos a Mais	Total	Trabalhos Normais	Revisão de Preços	Trabalhos a Mais	Total	
Socitop, Unipessoal, Lda	Beneficiação de arruamentos na freguesia de calvão	28/jun/16	149 620,00	g)			20/jan/17	148 060,30			148 060,30	148 060,30			148 060,30	
Socitop, Unipessoal, Lda	Reparação de pavimentos 2016	10/mar/17	348 118,94	a)			19/mai/17	222 229,60			222 229,60	222 229,60			222 229,60	
Sociasfalto Asfaltagem de Vias de Comunicação Unipessoal Lda	Sinalização Horizontal de Vias	29/mai/17	60 000,00	g)			27/dez/17	11 157,53			11 157,53	11 157,53			11 157,53	
Prioridade, Lda	Beneficiação de Arruamentos na freguesia da Gafanha da Boa Hora	29/mai/17	82 999,99	g)			22/dez/17	62 413,56			62 413,56	62 413,56			62 413,56	
Ribeiroescala-Construções, Lda	Construção Pontão das Malhadas	28/dez/15	168 380,00	a)			19/ago/16		57 733,35		57 733,35	57 733,35	57 733,35		115 466,70	
Edilages, SA	EMPREITADA - REQUALIFICAÇÃO DO ESPAÇO PÚBLICO ADJACENTE À AV. DR. LÚCIO VIDAL - Demolição do antigo centro de saúde e requalificação do espaço	21/dez/16	139 644,25	g)			14/fev/17	30 416,29			30 416,29	30 416,29			30 416,29	
Rosas Construtores, SA	Requalificação da EM590-Rua Dr. João Mendes Correia da Rocha-Vagos	17/jun/16	298 320,24	a)			30/dez/16	206 078,78			206 078,78	239 539,91			239 539,91	
Rosas Construtores, SA	Beneficiação de arruamentos na freguesia de ponte vagos e santa catarina	05/mai/17	129 047,06	a)			22/dez/17	4 193,09			4 193,09	4 193,09			4 193,09	
Sanchabitar - Unipessoal, Lda	Aquisição de serviços de construção civil	31/mai/17	12 660,00	g)			20/set/17	12 660,00			12 660,00	12 660,00			12 660,00	

ENTIDADE	CONTRATO				VISTO TC		DATA PRIMEIRO PAGAMENTO	PAGAMENTOS NA GERÊNCIA				PAGAMENTOS ACUMULADOS				OBS.
	Objecto	Data	Valor	Mod. Adj.	Nº Reg.	Data		Trabalhos Normais	Revisão de Preços	Trabalhos a Mais	Total	Trabalhos Normais	Revisão de Preços	Trabalhos a Mais	Total	
João Santos & Coelho, SA	Fornecimento e instalação de infraestruturas de eletricidade para o jardim da quinta do ega	11/ago/16	19 753,03	g)			22/fev/17	19 753,03			19 753,03	19 753,03			19 753,03	
Nivel Activo Unipessoal, Lda	Prestação de Serviços Técnicos de docência e apoio tecnico-administrativo na área do desporto para o Município de Vagos	16/out/15	120 889,60	a)			10/mai/16	14 800,20			14 800,20	99 660,00			99 660,00	
Nivel Activo Unipessoal, Lda	Prestação de serviços de auxiliares de ação educativa para o ano letivo 2015/2016	14/set/15	122 908,80	a)			27/jan/16	11 173,51			11 173,51	106 893,42			106 893,42	
Ólmar-Artigos Papelaria, Lda	Aquisição material escolar	06/dez/16	17 822,70	g)			24/jul/17	16 980,09			16 980,09	16 980,09			16 980,09	
Ecofloat-Soluções para escritório, Lda	Aquisição de consumíveis escritório	26/out/16	15 983,20	g)			28/abr/17	3 754,61			3 754,61	3 754,61			3 754,61	
Wire maze-sistemas de informação, SA	Aquisição de serviço de implementação de plataforma para orçamento participativo	21/out/16	7 500,00	g)			19/mai/17	7 500,00			7 500,00	7 500,00			7 500,00	
Vagoинertes	Aquisição de betão B25	15/fev/17	70 000,00	g)			24/jul/17	23 175,00			23 175,00	23 175,00			23 175,00	
Vagoинertes	Aquisição de serviço de maquinas industriais	15/fev/17	20 600,00	g)			31/ago/17	16 865,00			16 865,00	16 865,00			16 865,00	
Vagoинertes	Aquisição do serviço de limpeza de coberto florestal	30/dez/16	10 600,00	g)			29/mai/17	9 134,96			9 134,96	9 134,96			9 134,96	
Vagoинertes	Beneficiação de Arruamentos na Freguesia de vagos e Santo António	09/nov/16	42 900,00	g)			28/mai/17	42 900,00			42 900,00	42 900,00			42 900,00	
Cardieventos, Lda	Aluguer de tenda e palco para atividades de Natal	09/dez/16	7 875,00	g)			13/abr/17	7 875,00			7 875,00	7 875,00			7 875,00	

ENTIDADE	CONTRATO				VISTO TC		DATA PRIMEIRO PAGAMENTO	PAGAMENTOS NA GERÊNCIA				PAGAMENTOS ACUMULADOS				OBS.
	Objecto	Data	Valor	Mod. Adj.	Nº Reg.	Data		Trabalhos Normais	Revisão de Preços	Trabalhos a Mais	Total	Trabalhos Normais	Revisão de Preços	Trabalhos a Mais	Total	
STET- Tecnica Equipamentos Tratores,SA	Aquisição de máquina industrial retroescavadora	16/mar/17	64 300,00	g)			25/ago/17	64 300,00			64 300,00	64 300,00			64 300,00	
Masotav, Lda	Aquisição de pavê hexagonal	04/set/15	24 600,00	g)			22/jan/16	3 624,41			3 624,41	14 407,05			14 407,05	
Servisan, SA	Aquisição de produtos de higiene e limpeza para os edifícios do Município de Vagos(lotes)	10/dez/15	15 229,50	g)			09/mar/16	2 526,30			2 526,30	5 857,41			5 857,41	
M. Deliv, Lda	Aquisição de produtos de higiene e limpeza para os edifícios do Município de Vagos(lotes)	15/dez/15	18 258,80	g)			29/mar/16	1 225,35			1 225,35	5 505,00			5 505,00	
Rubis Energia Portugal, SA	Aquisição continua de gás propano a granel para o centro escolar da Gafanha da Boa Hora	01/out/15	24 810,00	g)			16/fev/16	3 151,21			3 151,21	7 735,72			7 735,72	
Mário Ribeiro & Filhos, Lda	Aquisição de lancil	02/mar/17	67 950,00	g)			21/jul/17	21 988,01			21 988,01	21 988,01			21 988,01	
Mário Ribeiro & Filhos, Lda	Aquisição de cimento	17/mar/17	36 000,00	g)			17/mar/17	3 772,80			3 772,80	3 772,80			3 772,80	
Agim-Associação para gestão , inovação e modernização do centro urbano de Sever do Vouga	Aquisição do serviço de consultadoria e elaboração de projetos de desenvolvimento do setor agrícola	04/jul/16	10 200,00	g)			08/set/16	3 400,00			3 400,00	10 200,00			10 200,00	
Agim-Associação para gestão , inovação e modernização do centro urbano de Sever do Vouga	Aquisição do serviço de consultadoria e elaboração de projetos de desenvolvimento do setor agrícola	12/jan/17	20 400,00	g)			08/mar/17	15 300,00			15 300,00	15 300,00			15 300,00	
Josiana Rita Simões Silva	Aquisição de serviços de consultoria na área de GBC	07/dez/16	10 800,00	g)			23/dez/16	10 800,00			10 800,00	10 800,00			10 800,00	

ENTIDADE	CONTRATO				VISTO TC		DATA PRIMEIRO PAGAMENTO	PAGAMENTOS NA GERÊNCIA				PAGAMENTOS ACUMULADOS				OBS.
	Objecto	Data	Valor	Mod. Adj.	Nº Reg.	Data		Trabalhos Normais	Revisão de Preços	Trabalhos a Mais	Total	Trabalhos Normais	Revisão de Preços	Trabalhos a Mais	Total	
Synergie-Empresa de trabalho temporario, SA	Aquisição de serviços de dois motoristas de maquinas industriais	16/out/15	27 348,60	g)			27/jan/16	229,44			229,44	25 950,30			25 950,30	
Synergie-Empresa de trabalho temporario, SA	Aquisição de serviço tecnico na area da gestão para apoio a contratação publica	16/nov/16	20 644,80	g)			22/fev/17	16 920,51			16 920,51	16 920,51			16 920,51	
Synergie outsourcing, SA	Aquisição de prestação de serviços de auxiliares de ação educativa para o ano letivo 2016/2017	15/set/16	199 859,00	a)			30/jan/17	176 717,25			176 717,25	176 717,25			176 717,25	
Synergie outsourcing, SA	Aquisição de serviços de dois motoristas de máquinas industriais	06/out/16	27 348,60	g)			30/jan/17	25 828,50			25 828,50	25 828,50			25 828,50	
Synergie outsourcing, SA	Aquisição de serviço tecnico na area de educação especial e reabilitação	16/nov/16	20 644,80	g)			23/fev/17	16 998,23			16 998,23	16 998,23			16 998,23	
Nos comunicações, SA	Aquisição do serviço de comunicações de voz fixa para o edificio da Camara Municipal de Vagos	10/dez/15	6 000,00	g)			28/jul/16	2 393,53			2 393,53	3 703,50			3 703,50	
Nos comunicações, SA	Aquisição do serviço de internet para a Câmara Municipal de Vagos e espaço do cidadão	18/dez/15	12 060,00	g)			28/jul/16	4 020,00			4 020,00	6 231,00			6 231,00	
Nos comunicações, SA	Aquisição de serviço de disponibilização de hotspots wi-fi na Praia da Vagueira	15/jul/16	54 000,00	g)			08/nov/16	18 000,00			18 000,00	22 064,51			22 064,51	
PKF & Associados	Aquisição de serviços de Revisor Oficial de Contas	07/abr/17	8 640,00	g)			09/fev/15	4 320,00			4 320,00	4 320,00			4 320,00	

ENTIDADE	CONTRATO				VISTO TC		DATA PRIMEIRO PAGAMENTO	PAGAMENTOS NA GERÊNCIA				PAGAMENTOS ACUMULADOS				OBS.
	Objecto	Data	Valor	Mod. Adj.	Nº Reg.	Data		Trabalhos Normais	Revisão de Preços	Trabalhos a Mais	Total	Trabalhos Normais	Revisão de Preços	Trabalhos a Mais	Total	
PKF & Associados	Aquisição de serviços de Revisor oficial de contas	21/mai/15	17 280,00	g)			19/out/15	2 610,00			2 610,00	15 120,00			15 120,00	
Combustíveis IP5	Fornecimento de gasóleo para sistema de aquecimento do edifício do Município de Vagos	28/nov/16	7 497,00	g)			06/fev/17	5 469,92			5 469,92	5 469,92			5 469,92	
Vagoplano, Lda	Aquisição do serviço de limpeza na zona envolvente da Zona Industrial de Vagos	25/nov/16	12 880,00	g)			19/nov/17	12 880,00			12 880,00	12 880,00			12 880,00	
Grupo Cenico Arlequim-Museu do Brincar	Aquisição do serviço de organização e gestão das atividades de natal	07/dez/17	20 000,00	g)			22/dez/17	20 000,00			20 000,00	20 000,00			20 000,00	
Finlog-Aluguer e comercio de automoveis, SA	Aquisição de aluguer operacional de duas viaturas ligeiras de mercadorias de 6 passageiros na modalidade de renting	11/mai/17	41 019,84	a)			22/nov/17	1 527,48			1 527,48	1 527,48			1 527,48	
Lease Plan Portugal, Lda	Aquisição de 2 viaturas ligeiras de 5 passageiros eletrico	11/mai/17	33 762,24	a)			22/nov/17	1 903,71			1 903,71	1 903,71			1 903,71	
Empreendendo-Ensino, Formação e empreendedorismo, Lda	Aquisição de prestação de serviços de auxiliares de ação educativa pçara o ano 2017/2018	02/out/17	204 325,00	a)			30/nov/17	29 511,28			29 511,28	29 511,28			29 511,28	
Lease Plan Portugal, Lda	Aquisição de aluguer operacional de 3 viaturas ligeiras	17/jun/14	30 492,00	g)			09/set/14	6 976,65			6 976,65	24 201,05			24 201,05	

ENTIDADE	CONTRATO				VISTO TC		DATA PRIMEIRO PAGAMENTO	PAGAMENTOS NA GERÊNCIA				PAGAMENTOS ACUMULADOS				OBS.
	Objecto	Data	Valor	Mod. Adj.	Nº Reg.	Data		Trabalhos Normais	Revisão de Preços	Trabalhos a Mais	Total	Trabalhos Normais	Revisão de Preços	Trabalhos a Mais	Total	
Marcelo Caetano Martins Delgado	Aquisição de serviços de formação e consultadoria nas áreas de administração geral e urbanismo	02/nov/16	12 000,00	g)			29/dez/16	7 000,00			7 000,00	8 000,00		8 000,00		
Reclacambra - Publicidade e Serviços, Lda	Aquisição de aluguer de equipamento para as atividades culturais inseridas nas festas de Vagos	24/mai/17	21 310,00	g)			29/nov/17	20 870,00			20 870,00	20 870,00		20 870,00		
Sousa Pinheiro & Montenegro, Sociedade de Advogados, RL	Aquisição de serviços de assessoria jurídica	13/abr/16	23 406,00	g)			20/jul/16	12 483,20			12 483,20	23 406,00		23 406,00		
Sousa Pinheiro & Montenegro, Sociedade de Advogados, RL	Aquisição de serviços de assessoria jurídica	29/mai/17	11 703,00	g)			24/jul/17	9 102,36			9 102,36	9 102,36		9 102,36		
Tecfield-sistemas de informação e multimedia, Lda	Aquisição do serviço de espetáculo de video mapping na Vila de Vagos	02/jun/17	8 150,00	g)			28/nov/17	8 150,00			8 150,00	8 150,00		8 150,00		
Nuno Monteiro Atelier de Arquitetura Unipessoal, Lda	Aquisição do projeto de execução da beneficiação da EM 598-Rines-Sanchequias	06/jun/16	25 000,00	g)			08/jun/17	23 750,00			23 750,00	23 750,00		23 750,00		
Armando & Fatima Empreiteiros, Lda	BENEFICIAÇÃO DO CRUZAMENTO DA RUA DA CABINE-CALVÃO	22/mar/17	31 347,29	a)			20/set/17	20 108,62			20 108,62	20 108,62		20 108,62		
Armando & Fatima Empreiteiros, Lda	REABILITAÇÃO DA REDE DE DRENAGEM DE ÁGUAS PLUVIAIS NA ENTRADA NASCENTE DA VILA DE VAGOS	22/mar/17	51 990,00	a)			20/set/17	51 990,00			51 990,00	51 990,00		51 990,00		
Aveiria-Empreendimentos Imobiliarios, Lda	Aquisição do serviço de manutenção e reparação de passadiços	13/jun/17	7 500,00	g)			20/nov/17	7 500,00			7 500,00	7 500,00		7 500,00		
Aveiria-Empreendimentos Imobiliarios, Lda	Aquisição de pavé hexagonal	31/mar/17	66 600,00	g)			23/out/17	16 556,75			16 556,75	16 556,75		16 556,75		

ENTIDADE	CONTRATO				VISTO TC		DATA PRIMEIRO PAGAMENTO	PAGAMENTOS NA GERÊNCIA				PAGAMENTOS ACUMULADOS				OBS.
	Objecto	Data	Valor	Mod. Adj.	Nº Reg.	Data		Trabalhos Normais	Revisão de Preços	Trabalhos a Mais	Total	Trabalhos Normais	Revisão de Preços	Trabalhos a Mais	Total	
Aveiria-Empreendimentos Imobiliarios, Lda	Aquisição de pave holand	13/jun/17	19 600,00	g)			20/nov/17	9 641,24			9 641,24	9 641,24			9 641,24	
Aveiria-Empreendimentos Imobiliarios, Lda	REQUALIFICAÇÃO DE HABITAÇÃO SOCIAL - BAIRRO DA CORREDOURA	14/nov/16	75 732,00	a)			29/mai/17	50 270,00			50 270,00	50 270,00			50 270,00	
Vagotecto, Lda	Aquisição de guarda metálica para o Estádio Municipal de Vagos	13/jun/17	9 500,00	g)			28/ago/17	9 500,00			9 500,00	9 500,00			9 500,00	
Lusagua, Serviços Ambientais, SA	Aquisição de serviços de recolha e transporte de resíduos urbanos a destino final	14/out/15	767 892,30	a)	736	19/mai/16	07/out/16	130 121,15			130 121,15	164 846,55			164 846,55	
EDP Comercial - Comercialização de energia, SA	Aquisição dos serviços de fornecimento contínuo de energia elétrica as instalações alimentadas em média tensão, baixa tensão especial e baixa tensão normal	14/dez/15	1 545 623,98	a)			01/jun/16	677 354,43			677 354,43	1 166 464,80			1 166 464,80	
Irreverente Palpite, Lda	Aquisição do serviço de organização operacionalização e coordenação integral do evento "Vagos Sensation Gourmet 2017"	25/mai/17	17 000,00	g)			06/jun/17	17 000,00			17 000,00	17 000,00			17 000,00	
Veryvinil Publicidade, Lda	Aquisição de material gráfico	28/abr/16	5 932,00	g)			02/nov/16	1 982,98			1 982,98	2 655,78			2 655,78	
Forminho-Consultadoria de Gestão e Formação, Lda	Aquisição do Serviço de Implementação de Atividades de Enriquecimento Curricular 2016/2017	15/set/16	90 945,00	a)			24/fev/17	60 660,57			60 660,57	60 660,57			60 660,57	

ENTIDADE	CONTRATO				VISTO TC		DATA PRIMEIRO PAGAMENTO	PAGAMENTOS NA GERÊNCIA				PAGAMENTOS ACUMULADOS				OBS.
	Objecto	Data	Valor	Mod. Adj.	Nº Reg.	Data		Trabalhos Normais	Revisão de Preços	Trabalhos a Mais	Total	Trabalhos Normais	Revisão de Preços	Trabalhos a Mais	Total	
Know How Soc. Ensino de Línguas e Ação Social, Unipessoal, Lda	Aquisição de prestação de serviços para desporto e juventude 2016/2017	15/dez/16	204 568,00	a)			20/fev/17	141 301,53			141 301,53	141 301,53			141 301,53	
Jose Rafael Soares de Lemos	Aquisição de prestação de serviços na área de engenharia eletrotécnica	19/abr/17	18 600,00	g)			30/mai/17	13 020,00			13 020,00	13 020,00			13 020,00	
Paulo Valente, Lda	Aquisição do projeto de execução relativo à intervenção na piscina municipal	17/jun/16	29 870,00	g)			18/ago/17	29 870,00			29 870,00	29 870,00			29 870,00	
Edicópia, Lda.	Locação de equipamento de cópia, impressão e digitalização	01/set/15	73 952,00	g)			26/fev/16	21 889,40			21 889,40	39 877,40			39 877,40	
Savec, Lda	Aquisição de projeto de execução para construção dos armazens municipais	09/jan/16	30 490,00	g)			20/set/17	19 818,50			19 818,50	19 818,50			19 818,50	
Pauta de Sabores Restaurante, Lda	Aquisição do serviço de jantar de natal para funcionários da câmara municipal de vagos	09/dez/16	6 457,50	g)			14/mar/17	5 237,79			5 237,79	5 237,79			5 237,79	
Luis Ramos Rodrigues	Aquisição de prestação de serviços de psicologia no âmbito do projeto alzheimer	22/set/17	12 000,00	g)			31/out/17	3 000,00			3 000,00	3 000,00			3 000,00	
Cision Portugal Distribuição de Informação Geral, SA	Aquisição do serviço de análise integrada de media e social media e análise sociologica do festival Vagos Metal Fest	11/ago/16	6 200,00	g)			29/mai/17	6 200,00			6 200,00	6 200,00			6 200,00	
Iguarias Sábias, Lda	Aquisição de serviço de catering, no âmbito do mês senior	07/out/16	20 650,00	g)			30/mar/17	12 537,50			12 537,50	12 537,50			12 537,50	

ENTIDADE	CONTRATO				VISTO TC		DATA PRIMEIRO PAGAMENTO	PAGAMENTOS NA GERÊNCIA				PAGAMENTOS ACUMULADOS				OBS.
	Objecto	Data	Valor	Mod. Adj.	Nº Reg.	Data		Trabalhos Normais	Revisão de Preços	Trabalhos a Mais	Total	Trabalhos Normais	Revisão de Preços	Trabalhos a Mais	Total	
Atitudes de Epoca, Lda	Fornecimento e instalação de equipamento de fitness outdoor na Quinta do Ega	12/set/16	14 220,00	g)			23/jan/17	11 390,00			11 390,00	11 390,00			11 390,00	
Meo, S.A.	Aquisição de serviços de comunicações móveis e equipamento	01/jul/15	26 535,00	g)			21/jan/16	7 345,00			7 345,00	22 081,54			22 081,54	
Meo, SA	Aquisição de serviços de comunicações móveis e equipamento	09/ago/17	32 888,10	g)			28/set/17	3 750,74			3 750,74	3 750,74			3 750,74	
Maria Marques Costa Unipessoal, Lda	Aquisição de serviço de organização daa Festaa de Vagos	04/mai/17	58 290,00	g)			02/jun/17	58 290,00			58 290,00	58 290,00			58 290,00	
Maria Marques Costa Unipessoal, Lda	Locação da Iluminação de Natal	30/nov/16	9 480,00	g)			20/mar/17	9 480,00			9 480,00	9 480,00			9 480,00	
Vania Sofia Oliveira da Costa	Aquisição de merchandising da marca Vagos	05/mai/17	7 213,00	g)			26/jun/17	2 163,90			2 163,90	2 163,90			2 163,90	
Rádio Vagos de Vagos FM 88.8	Aquisição de serviço de divulgação das atividades desenvolvidas no concelho de Vagos	20/jan/16	4 118,40	g)			20/mai/16	1 497,60			1 497,60	4 118,40			4 118,40	
Rádio Vagos de Vagos FM 88.8	Aquisição de serviço de divulgação das atividades desenvolvidas no concelho de Vagos	17/mar/16	4 576,00	g)			20/mai/16	1 456,00			1 456,00	3 952,00			3 952,00	
Rádio Vagos de Vagos FM 88.8	Aquisição de serviço de divulgação das atividades desenvolvidas no concelho de Vagos	17/fev/17	10 108,80	g)			19/jun/17	5 054,40			5 054,40	5 054,40			5 054,40	
Sociedade Portuguesa de Autores	Aquisição do serviço de emissão de licenças de SPA	01/jun/17	1 975,50	g)			24/nov/17	1 975,50			1 975,50	1 975,50			1 975,50	

ENTIDADE	CONTRATO				VISTO TC		DATA PRIMEIRO PAGAMENTO	PAGAMENTOS NA GERÊNCIA				PAGAMENTOS ACUMULADOS				OBS.
	Objecto	Data	Valor	Mod. Adj.	Nº Reg.	Data		Trabalhos Normais	Revisão de Preços	Trabalhos a Mais	Total	Trabalhos Normais	Revisão de Preços	Trabalhos a Mais	Total	
Medidata.Net,Lda	Aquisição de contrato de manutenção de licenças de software SIGMA	23/dez/15	44 843,28	g)			27/mai/16	24 290,11			24 290,11	41 106,34			41 106,34	
Recurso-Estudos e Projetos de Ambiente e Planeamento, Lda	Aquisição do serviço para elaboração do plano pormenor conjunto das azenhas do Boco	17/jul/15	36 500,00	g)			13/jan/17	5 475,00			5 475,00	5 475,00			5 475,00	
Recurso-Estudos e Projetos de Ambiente e Planeamento, Lda	Aquisição do estudo de impacto ambiental do projeto de execução das infraestruturas do parque empresarial de soza	28/out/16	18 500,00	g)			29/mai/17	16 650,00			16 650,00	16 650,00			16 650,00	
Rederia Innovation, SA	Aquisição do serviço de fornecimento e instalação de sistema de segurança eletrónica para as instalações municipais	30/dez/16	21 245,00	g)			08/jun/17	21 245,00			21 245,00	21 245,00			21 245,00	
Locarent, SA	Aquisição de viatura Audi de 5 lugares	22/fev/17	22 770,00	g)			12/jun/17	22 770,00			22 770,00	22 770,00			22 770,00	
Gesinserde, Lda	Aquisição de serviços de tratamento de águas das piscina, fornecimento de produtos químicos e assistência técnica	21/nov/16	57 900,00	g)			27/jun/17	37 687,07			37 687,07	37 687,07			37 687,07	
Sara Simões Gonçalves Almeida	Aquisição de prestação de serviços de medicina veterinária	20/jan/17	6 000,00	g)			22/fev/17	5 500,00			5 500,00	5 500,00			5 500,00	
Fnway - Consulting, Lda	Aquisição de prestação de serviços de consultadoria estratégica e apoio técnico para elaboração e acomp. De candidaturas de projetos de investimento municipal aos fundos comunitários Portugal 2020	18/jul/16	74 500,00	g)			31/jan/17	32 258,52			32 258,52	32 258,52			32 258,52	
IPSIS - Consultores de Relações Publicas SA	Aquisição do serviço para definição e implementação de estratégia de promoção de Vagos enquanto destino familiar de surf	04/ago/17	24 000,00	g)			27/dez/17	12 000,00			12 000,00	12 000,00			12 000,00	

ENTIDADE	CONTRATO				VISTO TC		DATA PRIMEIRO PAGAMENTO	PAGAMENTOS NA GERÊNCIA				PAGAMENTOS ACUMULADOS				OBS.
	Objecto	Data	Valor	Mod. Adj.	Nº Reg.	Data		Trabalhos Normais	Revisão de Preços	Trabalhos a Mais	Total	Trabalhos Normais	Revisão de Preços	Trabalhos a Mais	Total	
Decogê, Lda	Aquisição de serviços de reparação no edificio do NEVA	29/set/16	20 119,33	g)			24/abr/17	20 119,33			20 119,33	20 119,33		20 119,33		
Mega Agencia, Lda	Serviços de organização de animação musical animar verão 2016	19/jul/16	26 520,00	g)			26/jan/17	26 520,00			26 520,00	26 520,00		26 520,00		
João Miguel Sarabando Santos	Aquisição de serviço de organização e realização do evento Municipios sem Fronteiras - Vagos 2017	27/jul/17	16 000,00	g)			18/ago/17	16 000,00			16 000,00	16 000,00		16 000,00		
Suma - Serviços Urbanos Meio Ambiente, S.A	Aquisição de prestação de serviços de limpeza do areal nas praias da Vagueira, do Labrego e do Areão e vigilância de sanitarios nas praias vagueira e areão e do parque de merendas da Gafanha da Vagueira e limpeza de arruamentos na Praia da Vagueira	29/nov/17	43 875,00	g)			15/mar/16	21 606,26			21 606,26	21 606,26		21 606,26		
Suma - Serviços Urbanos Meio Ambiente, S.A	Aquisição de prestação de serviços de limpeza do areal nas praias da Vagueira, do Labrego e do Areão e limpeza de arruamentos na Praia da Vagueira	09/jun/16	32 741,51	g)			20/dez/16	15 220,49			15 220,49	30 300,49		30 300,49		
Universidade de Aveiro - Campus Universitário de Santiago	Aquisição de serviços de consultadoria para elaboração da revisão da carta educativa de Vagos	18/jul/16	13 200,00	g)			22/mar/17	11 880,00			11 880,00	11 880,00		11 880,00		
Escriria	Aquisição de mobiliario de escritorio para arquivo	27/fev/17	6 527,58	g)			29/mai/17	6 527,58			6 527,58	6 527,58		6 527,58		
Escriria	Aquisição de estores exteriores para bairro da corredoura	15/mai/17	8 095,00	g)			11/set/17	8 095,00			8 095,00	8 095,00		8 095,00		

ENTIDADE	CONTRATO				VISTO TC		DATA PRIMEIRO PAGAMENTO	PAGAMENTOS NA GERÊNCIA				PAGAMENTOS ACUMULADOS				OBS.
	Objecto	Data	Valor	Mod. Adj.	Nº Reg.	Data		Trabalhos Normais	Revisão de Preços	Trabalhos a Mais	Total	Trabalhos Normais	Revisão de Preços	Trabalhos a Mais	Total	
Auratus	Aquisição de material gráfico	09/mar/17	7 745,00	g)			29/set/17	3 378,41			3 378,41	3 378,41			3 378,41	
Brimo Britas do Mouquim, Lda	Aquisição de tout-venant de 1.º com transporte	28/abr/17	57 500,00	g)			25/jul/17	23 062,43			23 062,43	23 062,43			23 062,43	
Slideshow-Unipessoal, Ida	Aquisição de vídeos institucionais	11/mar/17	9 850,00	g)			24/jul/17	5 580,00			5 580,00	5 580,00			5 580,00	
Universidade de Aveiro-Campos Universitario de Santiago	Aquisição de serviços de consultadoria para elaboração do projecto educativo de Vagos	07/mar/17	12 100,00	g)			30/ago/17	6 050,00			6 050,00	6 050,00			6 050,00	
Centro Colobo, Lda	Aquisição de mosaico	17/mar/17	16 995,00	g)			24/jul/17	16 244,86			16 244,86	16 244,86			16 244,86	
Skillmind-consultadoria de gestão e formação	Aquisição de solução tecnológica de gestão de performance integrada de suporte ao SIADAP	07/abr/15	10 000,00	g)			29/fev/16	3 333,36			3 333,36	8 750,02			8 750,02	
Bras Consultores, Lda	Fornecimento e instalação de software de gestão de complexos desportivos e de terminais de controlo de assiduidade	24/out/16	15 225,50	g)			28/abr/17	15 225,50			15 225,50	15 225,50			15 225,50	
Pedro Alexandre Santos	Aquisição de serviços na area de engenharia de recursos florestais	29/dez/16	9 300,00	g)			30/jan/17	3 100,00			3 100,00	3 100,00			3 100,00	
Limpersil-Limpezas de centro, Lda	Aquisição de serviço de limpeza geral no edificio da Câmara Municipal de Vagos	16/jun/16	21 600,00	g)			14/nov/16	18 000,00			18 000,00	21 600,00			21 600,00	
Limpersil-Limpezas de centro, Lda	Aquisição de serviço de limpeza geral no edificio da Câmara Municipal de Vagos	09/ago/17	12 600,00	g)			27/dez/17	1 800,00			1 800,00	1 800,00			1 800,00	

ENTIDADE	CONTRATO				VISTO TC		DATA PRIMEIRO PAGAMENTO	PAGAMENTOS NA GERÊNCIA				PAGAMENTOS ACUMULADOS				OBS.
	Objecto	Data	Valor	Mod. Adj.	Nº Reg.	Data		Trabalhos Normais	Revisão de Preços	Trabalhos a Mais	Total	Trabalhos Normais	Revisão de Preços	Trabalhos a Mais	Total	
TSL-Trabalho com saude, Lda	Aquisição de serviços de medicina no trabalho		7 716,00	g)			29/jun/16	3 536,50			3 536,50	5 465,50			5 465,50	
Charon - Prestação de Serviços de Segurança e Vigilância, S.A.	Aquisição de serviços de receção/portaria para o edifício administrativo e armazéns gerais do município de vagos	01/abr/16	62 647,36	g)			20/jul/16	34 187,81			34 187,81	60 264,32			60 264,32	
Charon II - Empresa de trabalho temporario e outsourcing, unipessoal	Aquisição de serviços de receção/portaria para o edifício administrativo e armazéns gerais do Município de Vagos	19/mai/17	62 647,36	g)			24/jul/17	28 187,46			28 187,46	28 187,46			28 187,46	
Vortal-Comercio eletronico, consultadoria e multimedia, SA	Aquisição de subscrição da plataforma electronica de contratação publica	20/mai/16	13 350,00	g)			21/out/16	5 562,51			5 562,51	6 675,03			6 675,03	
João Freire Simões, Lda	Aquisição de manilhas em betão	27/mai/14	50 035,00	g)			18/dez/14	10 521,23			10 521,23	31 014,45			31 014,45	
João Freire Simões, Lda	Aquisição de manilhas em betão	03/mai/17	54 300,00	g)			16/jun/17	6 851,69			6 851,69	6 851,69			6 851,69	
Total ...								3 325 300,41			3 325 300,41	4 354 690,10			4 354 690,10	

- a) Concurso público
- b) Concurso limitado com prévia qualificação
- c) Concurso limitado com a apresentação de candidaturas
- d) Concurso limitado sem a apresentação de candidaturas
- e) Por negociação com publicação prévia de anúncio
- f) Por negociação sem publicação prévia de anúncio
- g) Ajuste directo

PRESTAÇÃO DE CONTAS 2017

Mapa Transferências Correntes - Despesa



TRANSFERÊNCIAS CORRENTES - DESPESA

MUN. VAGOS

Período : 2017/01/01 - 2017/12/31

Ano : 2017

Página : 1

Disposições Legais	Entidade Beneficiária	Finalidade	Classific. Económica	Transferências Orçadas	Transferências Efectuadas	Observações
CONTRATOS EMPREGO INSERÇÃO+	Adriana Madeleine Ávila de Jesus	CONTRATOS EMPREGO INSERÇÃO	04080203	39.500,00	2.714,88	
CONTRATOS EMPREGO INSERÇÃO+	Andreia Sofia Padrão Pontes	CONTRATOS EMPREGO INSERÇÃO	04080203	39.500,00	131,30	
CONTRATOS EMPREGO INSERÇÃO+	Arcelina de Jesus Pereira da Silva	CONTRATOS EMPREGO INSERÇÃO	04080203	39.500,00	1.553,24	
CONTRATOS EMPREGO INSERÇÃO+	Carlos Micael Dos Santos Zagalo	CONTRATOS EMPREGO INSERÇÃO	04080203	39.500,00	2.384,74	
CONTRATOS EMPREGO INSERÇÃO+	Cristina Alexandra Valente Santos Gouveia Vidal	CONTRATOS EMPREGO INSERÇÃO	04080203	39.500,00	466,13	
CONTRATOS EMPREGO INSERÇÃO+	Cátia Vanessa Marques Oliveira	CONTRATOS EMPREGO INSERÇÃO	04080203	39.500,00	2.222,63	
CONTRATOS EMPREGO INSERÇÃO+	Durbalina Augusta Neves Dos Santos Pascoal	CONTRATOS EMPREGO INSERÇÃO	04080203	39.500,00	1.560,22	
CONTRATOS EMPREGO INSERÇÃO+	Elizabeth Ferreira Costa	CONTRATOS EMPREGO INSERÇÃO	04080203	39.500,00	228,57	
CONTRATOS EMPREGO INSERÇÃO+	Ercilia Maria da Silva Mineiro Teixeira	CONTRATOS EMPREGO INSERÇÃO	04080203	39.500,00	263,99	
CONTRATOS EMPREGO INSERÇÃO+	Gina Maria Francisco da Costa	CONTRATOS EMPREGO INSERÇÃO	04080203	39.500,00	2.200,01	
CONTRATOS EMPREGO INSERÇÃO+	IDALINA MARIA MARQUES PICADO	CONTRATOS EMPREGO INSERÇÃO	04080203	39.500,00	208,33	
CONTRATOS EMPREGO INSERÇÃO+	JENNY FERREIRA CONDE AZEVEDO	CONTRATOS EMPREGO INSERÇÃO	04080203	39.500,00	203,27	
CONTRATOS EMPREGO INSERÇÃO+	Jessica Marisa da Silva Fernandes	CONTRATOS EMPREGO INSERÇÃO	04080203	39.500,00	307,62	
CONTRATOS EMPREGO INSERÇÃO+	Juliana Soares Montoia	CONTRATOS EMPREGO INSERÇÃO	04080203	39.500,00	1.872,54	
CONTRATOS EMPREGO INSERÇÃO+	LENIA SUSANA ALMEIDA JESUS	CONTRATOS EMPREGO INSERÇÃO	04080203	39.500,00	333,96	
CONTRATOS EMPREGO INSERÇÃO+	LUIS MONTEIRO	CONTRATOS EMPREGO INSERÇÃO	04080203	39.500,00	2.292,34	
CONTRATOS EMPREGO INSERÇÃO+	Laura Subert	CONTRATOS EMPREGO INSERÇÃO	04080203	39.500,00	160,62	
CONTRATOS EMPREGO INSERÇÃO+	Lucia da Conceição Medeiros Ferreira	CONTRATOS EMPREGO INSERÇÃO	04080203	39.500,00	29,34	
CONTRATOS EMPREGO INSERÇÃO+	MARIA FATIMA FARIA ALMEIDA	CONTRATOS EMPREGO INSERÇÃO	04080203	39.500,00	2.566,64	
CONTRATOS EMPREGO INSERÇÃO+	MARIA ISABEL SANTOS ALMEIDA	CONTRATOS EMPREGO INSERÇÃO	04080203	39.500,00	1.391,95	
CONTRATOS EMPREGO INSERÇÃO+	MARIA MANUELA SARABANDO RIBEIRO	CONTRATOS EMPREGO INSERÇÃO	04080203	39.500,00	1.831,10	
CONTRATOS EMPREGO INSERÇÃO+	MESSIAS OLIVEIRA VIDINHA	CONTRATOS EMPREGO INSERÇÃO	04080203	39.500,00	1.718,24	
CONTRATOS EMPREGO INSERÇÃO+	Maria Fátima Fernandes Vieira	CONTRATOS EMPREGO INSERÇÃO	04080203	39.500,00	198,21	
CONTRATOS EMPREGO INSERÇÃO+	Maria Manuela da Cruz Pereira	CONTRATOS EMPREGO INSERÇÃO	04080203	39.500,00	263,99	
CONTRATOS EMPREGO INSERÇÃO+	Maria da Gloria de Jesus Barros Ferreira Moreira	CONTRATOS EMPREGO INSERÇÃO	04080203	39.500,00	289,29	
CONTRATOS EMPREGO INSERÇÃO+	Marly Freitas Assunção Souza	CONTRATOS EMPREGO INSERÇÃO	04080203	39.500,00	188,09	
CONTRATOS EMPREGO INSERÇÃO+	Marta Cristina Mendes Mourão Monteiro	CONTRATOS EMPREGO INSERÇÃO	04080203	39.500,00	210,83	
CONTRATOS EMPREGO INSERÇÃO+	Monica Daniela Marques da Costa	CONTRATOS EMPREGO INSERÇÃO	04080203	39.500,00	203,27	
CONTRATOS EMPREGO INSERÇÃO+	NATALIA JESUS LOURO SIMOES	CONTRATOS EMPREGO INSERÇÃO	04080203	39.500,00	2.403,36	
CONTRATOS EMPREGO INSERÇÃO+	NORBINDA SIMOES ALMEIDA	CONTRATOS EMPREGO INSERÇÃO	04080203	39.500,00	203,27	
CONTRATOS EMPREGO INSERÇÃO+	Paula Margarida Alegrio Mateus	CONTRATOS EMPREGO INSERÇÃO	04080203	39.500,00	1.730,86	
CONTRATOS EMPREGO INSERÇÃO+	ROSA DILIA JESUS SANTOS OLIVEIRA	CONTRATOS EMPREGO INSERÇÃO	04080203	39.500,00	2.024,59	
CONTRATOS EMPREGO INSERÇÃO+	Rosa Maria Jesus Martins Guimarães	CONTRATOS EMPREGO INSERÇÃO	04080203	39.500,00	16,86	
CONTRATOS EMPREGO INSERÇÃO+	SARA MANUEL COUTO SOUSA	CONTRATOS EMPREGO INSERÇÃO	04080203	39.500,00	1.080,34	
CONTRATOS EMPREGO INSERÇÃO+	SILVANA ALVES MESQUITA SANTIAGO	CONTRATOS EMPREGO INSERÇÃO	04080203	39.500,00	264,05	
CONTRATOS EMPREGO INSERÇÃO+	Sonia Cristina Capela Lopes	CONTRATOS EMPREGO INSERÇÃO	04080203	39.500,00	1.056,83	
CONTRATOS EMPREGO INSERÇÃO+	Susana Paula Real Cipriano Ferreira	CONTRATOS EMPREGO INSERÇÃO	04080203	39.500,00	1.358,19	
CONTRATOS EMPREGO INSERÇÃO+	Vitor Miguel Martins Dos Santos	CONTRATOS EMPREGO INSERÇÃO	04080203	39.500,00	263,99	
CONTRATOS EMPREGO INSERÇÃO+	Zulmira Melo Pinto Pinheiro Barroca	CONTRATOS EMPREGO INSERÇÃO	04080203	39.500,00	328,63	
ESTATUTO DA ANMP	Associação Nacional Municípios Portugueses	QUOTA ANUAL	04050104	5.000,00	4.815,78	
MISSÃO MINISTÉRIO ADMINISTRAÇÃO INTERNA	Freguesia Fonte Angeão e Covão Lobo	COMPENSAÇÃO MEMBROS DAS MESAS DE VOTO - ELEIÇÃO ÓRGÃOS DA AUTARQUIA	04050102	271.150,00	758,25	
MISSÃO MINISTÉRIO ADMINISTRAÇÃO INTERNA	Freguesia Fonte Angeão e Covão Lobo	RECENSEAMENTO ELEITORAL 2017	04050102	271.150,00	114,65	
MISSÃO MINISTÉRIO ADMINISTRAÇÃO INTERNA	Freguesia Ponte de Vagos e Santa Catarina	COMPENSAÇÃO MEMBROS DAS MESAS DE VOTO - ELEIÇÃO ÓRGÃOS DA AUTARQUIA	04050102	271.150,00	758,25	
MISSÃO MINISTÉRIO ADMINISTRAÇÃO INTERNA	Freguesia Ponte de Vagos e Santa Catarina	RECENSEAMENTO ELEITORAL 2017	04050102	271.150,00	123,03	
MISSÃO MINISTÉRIO ADMINISTRAÇÃO INTERNA	Freguesia Santo André Vagos	COMPENSAÇÃO MEMBROS DAS MESAS DE VOTO - ELEIÇÃO ÓRGÃOS DA AUTARQUIA	04050102	271.150,00	505,50	
MISSÃO MINISTÉRIO ADMINISTRAÇÃO INTERNA	Freguesia Santo André Vagos	RECENSEAMENTO ELEITORAL 2017	04050102	271.150,00	99,05	
MISSÃO MINISTÉRIO ADMINISTRAÇÃO INTERNA	Freguesia Soza	COMPENSAÇÃO MEMBROS DAS MESAS DE VOTO - ELEIÇÃO ÓRGÃOS DA AUTARQUIA	04050102	271.150,00	758,25	
MISSÃO MINISTÉRIO ADMINISTRAÇÃO INTERNA	Freguesia Soza	RECENSEAMENTO ELEITORAL 2017	04050102	271.150,00	120,63	
MISSÃO MINISTÉRIO ADMINISTRAÇÃO INTERNA	Freguesia Vagos e Santo Antonio	COMPENSAÇÃO MEMBROS DAS MESAS DE VOTO - ELEIÇÃO ÓRGÃOS DA AUTARQUIA	04050102	271.150,00	1.516,50	
MISSÃO MINISTÉRIO ADMINISTRAÇÃO INTERNA	Freguesia Vagos e Santo Antonio	RECENSEAMENTO ELEITORAL 2017	04050102	271.150,00	209,71	
MISSÃO MINISTÉRIO ADMINISTRAÇÃO INTERNA	Freguesia de Calvão	COMPENSAÇÃO MEMBROS DAS MESAS DE VOTO - ELEIÇÃO ÓRGÃOS DA AUTARQUIA	04050102	271.150,00	505,50	
MISSÃO MINISTÉRIO ADMINISTRAÇÃO INTERNA	Freguesia de Calvão	RECENSEAMENTO ELEITORAL 2017	04050102	271.150,00	96,71	
MISSÃO MINISTÉRIO ADMINISTRAÇÃO INTERNA	Junta Freguesia Gafanha Boa Hora	COMPENSAÇÃO MEMBROS DAS MESAS DE VOTO - ELEIÇÃO ÓRGÃOS DA AUTARQUIA	04050102	271.150,00	505,50	
MISSÃO MINISTÉRIO ADMINISTRAÇÃO INTERNA	Junta Freguesia Gafanha Boa Hora	RECENSEAMENTO ELEITORAL 2017	04050102	271.150,00	117,01	
MISSÃO MINISTÉRIO ADMINISTRAÇÃO INTERNA	Junta Freguesia Ouca	COMPENSAÇÃO MEMBROS DAS MESAS DE VOTO - ELEIÇÃO ÓRGÃOS DA AUTARQUIA	04050102	271.150,00	505,50	

TRANSFERÊNCIAS CORRENTES - DESPESA

MUN. VAGOS

Período : 2017/01/01 - 2017/12/31

Ano : 2017

Página : 2

Disposições Legais	Entidade Beneficiária	Finalidade	Classific. Económica	Transferências Orçadas	Transferências Efectuadas	Observações
MISSÃO MINISTÉRIO ADMINISTRAÇÃO INTERNA	Junta Freguesia Ouca	RECENSEAMENTO ELEITORAL 2017	04050102	271.150,00	91,83	
REGIME JURIDICO DAS AUTARQUIAS LOCAIS	AGRUPAMENTO ESCUTEIROS 850 S. PEDRO - CALVAO	PLANO ACTIVIDADES	04070106	20.600,00	1.110,00	
REGIME JURIDICO DAS AUTARQUIAS LOCAIS	AGRUPAMENTO ESCUTEIROS FONTE ANGEAO	PLANO ACTIVIDADES	04070106	20.600,00	1.210,00	
REGIME JURIDICO DAS AUTARQUIAS LOCAIS	ALDA TOME OLIVEIRA	APOIO SOCIAL ESCOLAR	04080299	16.150,00	19,80	
REGIME JURIDICO DAS AUTARQUIAS LOCAIS	ALEXANDRA EUFEMIA DE OLIVEIRA	APOIO SOCIAL ESCOLAR	04080299	16.150,00	6,50	
REGIME JURIDICO DAS AUTARQUIAS LOCAIS	ALEXANDRE PINTO SILVA	APOIO SOCIAL ESCOLAR	04080299	16.150,00	45,80	
REGIME JURIDICO DAS AUTARQUIAS LOCAIS	ALICE FERREIRA LOPES	APOIO SOCIAL ESCOLAR	04080299	16.150,00	22,90	
REGIME JURIDICO DAS AUTARQUIAS LOCAIS	ANA CRISTINA JESUS BARROS SOUSA	APOIO SOCIAL ESCOLAR	04080299	16.150,00	45,80	
REGIME JURIDICO DAS AUTARQUIAS LOCAIS	ANA MARIA PEREIRA MARTINS	APOIO A RENDA	04080299	16.150,00	300,00	
REGIME JURIDICO DAS AUTARQUIAS LOCAIS	ANA MARIA PEREIRA MARTINS	APOIO SOCIAL ESCOLAR	04080299	16.150,00	45,80	
REGIME JURIDICO DAS AUTARQUIAS LOCAIS	ANA RAQUEL ALMEIDA SILVA	APOIO SOCIAL ESCOLAR	04080299	16.150,00	45,80	
REGIME JURIDICO DAS AUTARQUIAS LOCAIS	ANABELA JESUS SEABRA	APOIO SOCIAL ESCOLAR	04080299	16.150,00	39,60	
REGIME JURIDICO DAS AUTARQUIAS LOCAIS	ANTONIO ALEXANDRE ROCHA JULIAO	APOIO SOCIAL ESCOLAR	04080299	16.150,00	22,90	
REGIME JURIDICO DAS AUTARQUIAS LOCAIS	Adolfo Rocilio Monteiro	APOIO SOCIAL ESCOLAR	04080299	16.150,00	39,60	
REGIME JURIDICO DAS AUTARQUIAS LOCAIS	Agrupamento 822 Nossa Senhora Vagos - Corpo Nacional Escutas	PLANO ACTIVIDADES	04070106	20.600,00	1.460,00	
REGIME JURIDICO DAS AUTARQUIAS LOCAIS	Agrupamento Escolas Vagos	ESCOLIADAS	04070101	494.550,00	500,00	
REGIME JURIDICO DAS AUTARQUIAS LOCAIS	Agrupamento Escolas Vagos	PROTOCOLOS ESCOLARES	04070101	494.550,00	41.751,50	
REGIME JURIDICO DAS AUTARQUIAS LOCAIS	Agrupamento N.º 851-nossa Senhora da Luz - Ponte Vagos	PLANO ACTIVIDADES	04070106	20.600,00	1.470,00	
REGIME JURIDICO DAS AUTARQUIAS LOCAIS	Aida Maria Oliveira Marques	APOIO SOCIAL ESCOLAR	04080299	16.150,00	45,80	
REGIME JURIDICO DAS AUTARQUIAS LOCAIS	Alexandra Noemia Jesus Oliveira	APOIO SOCIAL ESCOLAR	04080299	16.150,00	22,90	
REGIME JURIDICO DAS AUTARQUIAS LOCAIS	Always Young-associacao Desportiva, Recreativa Cultural	PLANO DE ACTIVIDADES	04070104	298.000,00	8.159,76	
REGIME JURIDICO DAS AUTARQUIAS LOCAIS	Ana Claudia Oliveira	APOIO SOCIAL ESCOLAR	04080299	16.150,00	19,80	
REGIME JURIDICO DAS AUTARQUIAS LOCAIS	Ana Milene Dos Santos Zagalo	APOIO SOCIAL ESCOLAR	04080299	16.150,00	6,50	
REGIME JURIDICO DAS AUTARQUIAS LOCAIS	Andreia Rocha R Silva	APOIO SOCIAL ESCOLAR	04080299	16.150,00	45,80	
REGIME JURIDICO DAS AUTARQUIAS LOCAIS	Andreia Teresa Matos Sarabando Domingues	APOIO SOCIAL ESCOLAR	04080299	16.150,00	19,80	
REGIME JURIDICO DAS AUTARQUIAS LOCAIS	Armenio Manuel Junior	APOIO SOCIAL ESCOLAR	04080299	16.150,00	22,90	
REGIME JURIDICO DAS AUTARQUIAS LOCAIS	Associacao Charcos & Companhia	PLANO ACTIVIDADES	04070106	20.600,00	850,00	
REGIME JURIDICO DAS AUTARQUIAS LOCAIS	Associação Desportiva Motociclismo Antigo da Gafanha da Boa-hora	PLANO DE ACTIVIDADES	04070104	298.000,00	3.400,00	
REGIME JURIDICO DAS AUTARQUIAS LOCAIS	Associação Beira Atlântico Parque	QUOTA	04050108	37.450,00	500,00	
REGIME JURIDICO DAS AUTARQUIAS LOCAIS	Associação Betel Ponte de Vagos	PROTOCOLOS ESCOLARES	04070101	494.550,00	71.630,53	
REGIME JURIDICO DAS AUTARQUIAS LOCAIS	Associação Boa Hora	PROTOCOLOS ESCOLARES	04070101	494.550,00	40.934,48	
REGIME JURIDICO DAS AUTARQUIAS LOCAIS	Associação Bombeiros Voluntarios Vagos	PROTOCOLOS DE COOPERAÇÃO	04070105	167.300,00	120.295,88	
REGIME JURIDICO DAS AUTARQUIAS LOCAIS	Associação Ciclismo Trepanelas	PLANO DE ACTIVIDADES	04070104	298.000,00	5.151,75	
REGIME JURIDICO DAS AUTARQUIAS LOCAIS	Associação Desportiva Cultural Freguesia Santo André Vagos	PLANO DE ACTIVIDADES	04070104	298.000,00	13.636,75	
REGIME JURIDICO DAS AUTARQUIAS LOCAIS	Associação Desportiva de Vagos	PLANO DE ACTIVIDADES	04070104	298.000,00	39.205,50	
REGIME JURIDICO DAS AUTARQUIAS LOCAIS	Associação Desportiva e Cultural Sosense	PLANO DE ACTIVIDADES	04070104	298.000,00	31.782,73	
REGIME JURIDICO DAS AUTARQUIAS LOCAIS	Associação Solidariedade Social Cultural Santo Andre Vagos	PROTOCOLOS ESCOLARES	04070101	494.550,00	92.928,95	
REGIME JURIDICO DAS AUTARQUIAS LOCAIS	Associação Surfistas de Vagos	PLANO DE ACTIVIDADES	04070104	298.000,00	6.750,00	
REGIME JURIDICO DAS AUTARQUIAS LOCAIS	Associação do Rancho Folclórico de Fonte de Angeão	PLANO ACTIVIDADES	04070103	106.150,00	3.750,00	
REGIME JURIDICO DAS AUTARQUIAS LOCAIS	Bebiana Solange Pereira Rodrigues	APOIO SOCIAL ESCOLAR	04080299	16.150,00	39,60	
REGIME JURIDICO DAS AUTARQUIAS LOCAIS	CANDIDA PAULA ALMEIDA FERRO	APOIO SOCIAL ESCOLAR	04080299	16.150,00	22,90	
REGIME JURIDICO DAS AUTARQUIAS LOCAIS	CARIN SUSANA SANTOS JESUS	APOIO SOCIAL ESCOLAR	04080299	16.150,00	19,80	
REGIME JURIDICO DAS AUTARQUIAS LOCAIS	CARMEN CONCEICAO CAMPOS FERREIRA MARTINS	APOIO SOCIAL ESCOLAR	04080299	16.150,00	45,80	
REGIME JURIDICO DAS AUTARQUIAS LOCAIS	CATARINA MARIA ALMEIDA PINHEIRO	APOIO SOCIAL ESCOLAR	04080299	16.150,00	39,60	
REGIME JURIDICO DAS AUTARQUIAS LOCAIS	CATIA ANDREIA COSTA DIAS	APOIO SOCIAL ESCOLAR	04080299	16.150,00	45,80	
REGIME JURIDICO DAS AUTARQUIAS LOCAIS	CELINE GOMES LOPES	APOIO SOCIAL ESCOLAR	04080299	16.150,00	29,40	
REGIME JURIDICO DAS AUTARQUIAS LOCAIS	CLARA BELA SANTOS CLARO	APOIO SOCIAL ESCOLAR	04080299	16.150,00	45,80	
REGIME JURIDICO DAS AUTARQUIAS LOCAIS	CLARINDA JESUS CRAVO	APOIO ECONOMICO BENEFICIAÇÃO HABITAÇÃO	04080299	16.150,00	3.000,00	
REGIME JURIDICO DAS AUTARQUIAS LOCAIS	CLAUDIA SOFIA DIAS NUNES	APOIO SOCIAL ESCOLAR	04080299	16.150,00	22,90	
REGIME JURIDICO DAS AUTARQUIAS LOCAIS	CLUBE PESCA DESPORTIVA CALVAO	PLANO DE ACTIVIDADES	04070104	298.000,00	1.617,00	
REGIME JURIDICO DAS AUTARQUIAS LOCAIS	CRISTINA MARIA ALMEIDA SANTOS	APOIO SOCIAL ESCOLAR	04080299	16.150,00	45,80	
REGIME JURIDICO DAS AUTARQUIAS LOCAIS	CRISTINA MARIA COSTA FREIRE	APOIO SOCIAL ESCOLAR	04080299	16.150,00	58,80	
REGIME JURIDICO DAS AUTARQUIAS LOCAIS	CRISTINA MARIA OLIVEIRA	APOIO SOCIAL ESCOLAR	04080299	16.150,00	6,50	
REGIME JURIDICO DAS AUTARQUIAS LOCAIS	Carla Alexandra Jesus Mota Alves	APOIO SOCIAL ESCOLAR	04080299	16.150,00	39,60	
REGIME JURIDICO DAS AUTARQUIAS LOCAIS	Carla Sofia Correia Dos Santos	APOIO SOCIAL ESCOLAR	04080299	16.150,00	45,80	
REGIME JURIDICO DAS AUTARQUIAS LOCAIS	Celia Maria Cunha Luzes Santos	APOIO SOCIAL ESCOLAR	04080299	16.150,00	39,60	

TRANSFERÊNCIAS CORRENTES - DESPESA

MUN. VAGOS

Período : 2017/01/01 - 2017/12/31

Ano : 2017

Página : 3

Disposições Legais	Entidade Beneficiária	Finalidade	Classific. Económica	Transferências Orçadas	Transferências Efectuadas	Observações
REGIME JURIDICO DAS AUTARQUIAS LOCAIS	Centro Cultural Desportivo Recreativo Covao Lobo	PLANO DE ACTIVIDADES	04070104	298.000,00	24.614,32	
REGIME JURIDICO DAS AUTARQUIAS LOCAIS	Centro Recreativo Ação Cultural Parada Cima	PLANO DE ACTIVIDADES	04070104	298.000,00	12.450,69	
REGIME JURIDICO DAS AUTARQUIAS LOCAIS	Centro Social Bem Estar Ouca	PROTOCOLOS ESCOLARES	04070101	494.550,00	11.660,74	
REGIME JURIDICO DAS AUTARQUIAS LOCAIS	Centro Social Freguesia Soza	PLANO ACTIVIDADES	04070103	106.150,00	409,80	
REGIME JURIDICO DAS AUTARQUIAS LOCAIS	Centro Social Freguesia Soza	PROTOCOLOS ESCOLARES	04070101	494.550,00	43.863,44	
REGIME JURIDICO DAS AUTARQUIAS LOCAIS	Centro Social Paroquial Calvão	PLANO ACTIVIDADES	04070102	25.000,00	25.000,00	
REGIME JURIDICO DAS AUTARQUIAS LOCAIS	Centro Social Paroquial Calvão	PROTOCOLOS ESCOLARES	04070101	494.550,00	40.777,10	
REGIME JURIDICO DAS AUTARQUIAS LOCAIS	Centro Social Paroquial Fonte Angeão	PROTOCOLOS ESCOLARES	04070101	494.550,00	9.036,36	
REGIME JURIDICO DAS AUTARQUIAS LOCAIS	Cira- Comunidade Intermunicipal de Aveiro	COMPARTICIPAÇÃO CAMARARIA	04050108	37.450,00	293,00	
REGIME JURIDICO DAS AUTARQUIAS LOCAIS	Cira- Comunidade Intermunicipal de Aveiro	QUOTA	04050108	37.450,00	27.148,27	
REGIME JURIDICO DAS AUTARQUIAS LOCAIS	Claudia Raquel Simoes Francisco	APOIO SOCIAL ESCOLAR	04080299	16.150,00	22,90	
REGIME JURIDICO DAS AUTARQUIAS LOCAIS	Clube Natação de Vagos	PLANO DE ACTIVIDADES	04070104	298.000,00	6.990,55	
REGIME JURIDICO DAS AUTARQUIAS LOCAIS	Colégio Diocesano Nossa Senhora Apresentação	ESCOLIADAS	04070101	494.550,00	500,00	
REGIME JURIDICO DAS AUTARQUIAS LOCAIS	Colégio Diocesano Nossa Senhora Apresentação	PLANO DE ACTIVIDADES	04070104	298.000,00	5.407,00	
REGIME JURIDICO DAS AUTARQUIAS LOCAIS	Colégio Diocesano Nossa Senhora Apresentação	PROTOCOLO PISCINA	04070104	298.000,00	22.500,00	
REGIME JURIDICO DAS AUTARQUIAS LOCAIS	Comissão Apoio Social Desenvolvimento Santa Catarina	PROTOCOLOS ESCOLARES	04070101	494.550,00	1.929,14	
REGIME JURIDICO DAS AUTARQUIAS LOCAIS	Conceição Miranda Oliveira Louro	APOIO SOCIAL ESCOLAR	04080299	16.150,00	45,80	
REGIME JURIDICO DAS AUTARQUIAS LOCAIS	Corpo Nacional Escutas	PLANO ACTIVIDADES	04070106	20.600,00	4.500,00	
REGIME JURIDICO DAS AUTARQUIAS LOCAIS	Cristina Lúcia Gomes Pinho Viegas	APOIO SOCIAL ESCOLAR	04080299	16.150,00	39,60	
REGIME JURIDICO DAS AUTARQUIAS LOCAIS	DANIELA FILIPA SIMOES ROCHA PINHEIRO	APOIO SOCIAL ESCOLAR	04080299	16.150,00	45,80	
REGIME JURIDICO DAS AUTARQUIAS LOCAIS	Dangeor Amaral Nunes	APOIO SOCIAL ESCOLAR	04080299	16.150,00	39,60	
REGIME JURIDICO DAS AUTARQUIAS LOCAIS	Dania Sofia Delgado da Costa Martins	APOIO SOCIAL ESCOLAR	04080299	16.150,00	22,90	
REGIME JURIDICO DAS AUTARQUIAS LOCAIS	Diana Beatriz Correia Perreira	APOIO SOCIAL ESCOLAR	04080299	16.150,00	39,60	
REGIME JURIDICO DAS AUTARQUIAS LOCAIS	Diana Carina Maduro Santos	APOIO SOCIAL ESCOLAR	04080299	16.150,00	58,80	
REGIME JURIDICO DAS AUTARQUIAS LOCAIS	Diana Catarina Pessoa Trancho	APOIO SOCIAL ESCOLAR	04080299	16.150,00	45,80	
REGIME JURIDICO DAS AUTARQUIAS LOCAIS	ELISABETE BRANDÃO ALMEIDA PINHO	APOIO SOCIAL ESCOLAR	04080299	16.150,00	45,80	
REGIME JURIDICO DAS AUTARQUIAS LOCAIS	ELSA MARIA JESUS FERREIRA	APOIO SOCIAL ESCOLAR	04080299	16.150,00	22,90	
REGIME JURIDICO DAS AUTARQUIAS LOCAIS	ELSA MARINA LADEIRA FELISBERTO	APOIO SOCIAL ESCOLAR	04080299	16.150,00	39,60	
REGIME JURIDICO DAS AUTARQUIAS LOCAIS	ERCILIA MARIA MARTINS PINTO SILVA	APOIO SOCIAL ESCOLAR	04080299	16.150,00	45,80	
REGIME JURIDICO DAS AUTARQUIAS LOCAIS	ERNESTA JESUS MATOS	APOIO SOCIAL ESCOLAR	04080299	16.150,00	45,80	
REGIME JURIDICO DAS AUTARQUIAS LOCAIS	EULALIA MARIA SILVERIO FRADE	APOIO SOCIAL ESCOLAR	04080299	16.150,00	6,50	
REGIME JURIDICO DAS AUTARQUIAS LOCAIS	Edize Fernandes S Quaresma	APOIO SOCIAL ESCOLAR	04080299	16.150,00	22,90	
REGIME JURIDICO DAS AUTARQUIAS LOCAIS	Eugenia Maria Dos Reis Louro	APOIO SOCIAL ESCOLAR	04080299	16.150,00	22,90	
REGIME JURIDICO DAS AUTARQUIAS LOCAIS	FATIMA MARIA MARTINS CASTELHANO	APOIO SOCIAL ESCOLAR	04080299	16.150,00	22,90	
REGIME JURIDICO DAS AUTARQUIAS LOCAIS	FLORBELA ALMEIDA FANECA	APOIO SOCIAL ESCOLAR	04080299	16.150,00	19,80	
REGIME JURIDICO DAS AUTARQUIAS LOCAIS	Fernando Lazaro Oliveira Dos Santos	APOIO SOCIAL ESCOLAR	04080299	16.150,00	6,50	
REGIME JURIDICO DAS AUTARQUIAS LOCAIS	Filarmonica Vaguense	PLANO ACTIVIDADES	04070103	106.150,00	36.300,00	
REGIME JURIDICO DAS AUTARQUIAS LOCAIS	Freguesia Fonte Angeão e Covão Lobo	PROTOCOLO DE DELEGAÇÃO DE COMPETÊNCIAS NA FREGUESIA	04050102	271.150,00	32.097,37	
REGIME JURIDICO DAS AUTARQUIAS LOCAIS	Freguesia Ponte de Vagos e Santa Catarina	PROTOCOLO DE DELEGAÇÃO DE COMPETÊNCIAS NA FREGUESIA	04050102	271.150,00	32.979,58	
REGIME JURIDICO DAS AUTARQUIAS LOCAIS	Freguesia Santo André Vagos	PROTOCOLO DE DELEGAÇÃO DE COMPETÊNCIAS NA FREGUESIA	04050102	271.150,00	21.887,83	
REGIME JURIDICO DAS AUTARQUIAS LOCAIS	Freguesia Soza	PROTOCOLO DE DELEGAÇÃO DE COMPETÊNCIAS NA FREGUESIA	04050102	271.150,00	26.541,00	
REGIME JURIDICO DAS AUTARQUIAS LOCAIS	Freguesia Vagos e Santo Antonio	PROTOCOLO DE DELEGAÇÃO DE COMPETÊNCIAS NA FREGUESIA	04050102	271.150,00	53.297,08	
REGIME JURIDICO DAS AUTARQUIAS LOCAIS	Freguesia de Calvão	PROTOCOLO DE DELEGAÇÃO DE COMPETÊNCIAS NA FREGUESIA	04050102	271.150,00	22.178,82	
REGIME JURIDICO DAS AUTARQUIAS LOCAIS	Futebol Clube Vaguense	PLANO DE ACTIVIDADES	04070104	298.000,00	12.690,50	
REGIME JURIDICO DAS AUTARQUIAS LOCAIS	GATICAÇÃO - ASSOCIAÇÃO AMIGOS ANIMAIS ABANDONADOS	PLANO ACTIVIDADES	04070106	20.600,00	10.000,00	
REGIME JURIDICO DAS AUTARQUIAS LOCAIS	GINA MARIA COSTA NEVES BENTO	APOIO SOCIAL ESCOLAR	04080299	16.150,00	45,80	
REGIME JURIDICO DAS AUTARQUIAS LOCAIS	GINA MARIA JESUS JOAO	APOIO SOCIAL ESCOLAR	04080299	16.150,00	22,90	
REGIME JURIDICO DAS AUTARQUIAS LOCAIS	GORETE MARIA ROCHA JESUS	APOIO SOCIAL ESCOLAR	04080299	16.150,00	19,80	
REGIME JURIDICO DAS AUTARQUIAS LOCAIS	Greca - Associação Desportiva Recreativa Cultural Santo António	PLANO DE ACTIVIDADES	04070104	298.000,00	32.427,40	
REGIME JURIDICO DAS AUTARQUIAS LOCAIS	Greca - Associação Desportiva Recreativa Cultural Santo António	PROTOCOLO TRANSPORTES	04070101	494.550,00	2.821,50	
REGIME JURIDICO DAS AUTARQUIAS LOCAIS	Grupo Cénico Arlequim - Museu do Brincar	PLANO ACTIVIDADES	04070103	106.150,00	35.000,00	
REGIME JURIDICO DAS AUTARQUIAS LOCAIS	Grupo Desportivo Calvão	PLANO DE ACTIVIDADES	04070104	298.000,00	21.170,77	
REGIME JURIDICO DAS AUTARQUIAS LOCAIS	Grupo Folclórico Santo Antonio Vagos	PLANO ACTIVIDADES	04070103	106.150,00	11.250,00	
REGIME JURIDICO DAS AUTARQUIAS LOCAIS	HELENA CRISTINA MONTEIRO	APOIO SOCIAL ESCOLAR	04080299	16.150,00	79,20	

TRANSFERÊNCIAS CORRENTES - DESPESA

MUN. VAGOS

Período : 2017/01/01 - 2017/12/31

Ano : 2017

Página : 4

Disposições Legais	Entidade Beneficiária	Finalidade	Classific. Econômica	Transferências Orçadas	Transferências Efectuadas	Observações
REGIME JURIDICO DAS AUTARQUIAS LOCAIS	Helena Maria Conceicao Bulario Ferreira	APOIO SOCIAL ESCOLAR	04080299	16.150,00	39,60	
REGIME JURIDICO DAS AUTARQUIAS LOCAIS	IRENE MARIA SANTOS PEREIRA	APOIO SOCIAL ESCOLAR	04080299	16.150,00	39,60	
REGIME JURIDICO DAS AUTARQUIAS LOCAIS	ISABEL FERREIRA SIMOES	APOIO SOCIAL ESCOLAR	04080299	16.150,00	6,50	
REGIME JURIDICO DAS AUTARQUIAS LOCAIS	Isabel Maria da Cruz Gomes	APOIO SOCIAL ESCOLAR	04080299	16.150,00	39,60	
REGIME JURIDICO DAS AUTARQUIAS LOCAIS	Isaura Maria Carvalho Silva Marques	APOIO SOCIAL ESCOLAR	04080299	16.150,00	45,80	
REGIME JURIDICO DAS AUTARQUIAS LOCAIS	JOANA PATRICIA NEVES CALDEIRA	APOIO SOCIAL ESCOLAR	04080299	16.150,00	39,60	
REGIME JURIDICO DAS AUTARQUIAS LOCAIS	JORGE MANUEL PEREIRA MARTINS	APOIO SOCIAL ESCOLAR	04080299	16.150,00	22,90	
REGIME JURIDICO DAS AUTARQUIAS LOCAIS	Jessica Rosario de Almeida Marcilio	APOIO SOCIAL ESCOLAR	04080299	16.150,00	39,60	
REGIME JURIDICO DAS AUTARQUIAS LOCAIS	Juliana Soares Montoia	APOIO SOCIAL ESCOLAR	04080299	16.150,00	104,60	
REGIME JURIDICO DAS AUTARQUIAS LOCAIS	Junta Freguesia Gafanha Boa Hora	PROTOCOLO DE DELEGAÇÃO DE COMPETÊNCIAS NA FREGUESIA	04050102	271.150,00	30.140,82	
REGIME JURIDICO DAS AUTARQUIAS LOCAIS	Junta Freguesia Ouca	PROTOCOLO DE DELEGAÇÃO DE COMPETÊNCIAS NA FREGUESIA	04050102	271.150,00	20.959,50	
REGIME JURIDICO DAS AUTARQUIAS LOCAIS	Juveforce - Associação Desportiva e Cultural de Ponte de Vagos	PLANO DE ACTIVIDADES	04070104	298.000,00	23.561,75	
REGIME JURIDICO DAS AUTARQUIAS LOCAIS	LILIA SIMONE ALMEIDA FANCA	APOIO SOCIAL ESCOLAR	04080299	16.150,00	22,90	
REGIME JURIDICO DAS AUTARQUIAS LOCAIS	LILIANA FILIPA FAUSTINO CRISTAO	APOIO SOCIAL ESCOLAR	04080299	16.150,00	6,50	
REGIME JURIDICO DAS AUTARQUIAS LOCAIS	LILIANA ISABEL SIMOES SOUSA	APOIO SOCIAL ESCOLAR	04080299	16.150,00	39,60	
REGIME JURIDICO DAS AUTARQUIAS LOCAIS	LILIANA SOFIA MATOS OLIVEIRA	APOIO SOCIAL ESCOLAR	04080299	16.150,00	13,00	
REGIME JURIDICO DAS AUTARQUIAS LOCAIS	LISETE FERREIRA ROCHA	APOIO SOCIAL ESCOLAR	04080299	16.150,00	22,90	
REGIME JURIDICO DAS AUTARQUIAS LOCAIS	LUCIA FATIMA ROCHA RODRIGUES PEREIRA	APOIO SOCIAL ESCOLAR	04080299	16.150,00	42,70	
REGIME JURIDICO DAS AUTARQUIAS LOCAIS	Laura Maria Simões Grave	APOIO SOCIAL ESCOLAR	04080299	16.150,00	45,80	
REGIME JURIDICO DAS AUTARQUIAS LOCAIS	Laura Martins	APOIO SOCIAL ESCOLAR	04080299	16.150,00	22,90	
REGIME JURIDICO DAS AUTARQUIAS LOCAIS	Laura Subert	APOIO SOCIAL ESCOLAR	04080299	16.150,00	39,60	
REGIME JURIDICO DAS AUTARQUIAS LOCAIS	Lenia Catarina Oliveira Pinho Souza	APOIO SOCIAL ESCOLAR	04080299	16.150,00	19,80	
REGIME JURIDICO DAS AUTARQUIAS LOCAIS	Liliana Patricia Santos Silva	APOIO A RENDA	04080299	16.150,00	1.800,00	
REGIME JURIDICO DAS AUTARQUIAS LOCAIS	Liliane Felício Oliveira	APOIO SOCIAL ESCOLAR	04080299	16.150,00	45,80	
REGIME JURIDICO DAS AUTARQUIAS LOCAIS	Lúcio Monteiro	APOIO SOCIAL ESCOLAR	04080299	16.150,00	85,40	
REGIME JURIDICO DAS AUTARQUIAS LOCAIS	MARIA ALICE FERREIRA PEREIRA MINEIRO	APOIO SOCIAL ESCOLAR	04080299	16.150,00	19,80	
REGIME JURIDICO DAS AUTARQUIAS LOCAIS	MARIA ANDREINA SANTOS OLIVEIRA	APOIO SOCIAL ESCOLAR	04080299	16.150,00	45,80	
REGIME JURIDICO DAS AUTARQUIAS LOCAIS	MARIA CRISTINA OLIVEIRA	APOIO SOCIAL ESCOLAR	04080299	16.150,00	6,50	
REGIME JURIDICO DAS AUTARQUIAS LOCAIS	MARIA CRISTINA OLIVEIRA	APOIO SOCIAL ESCOLAR	04080299	16.150,00	45,80	
REGIME JURIDICO DAS AUTARQUIAS LOCAIS	MARIA EUGENIA JESUS DOMINGUES	APOIO SOCIAL ESCOLAR	04080299	16.150,00	45,80	
REGIME JURIDICO DAS AUTARQUIAS LOCAIS	MARIA FATIMA MIGUEIS SIMOES TEIXEIRA	APOIO SOCIAL ESCOLAR	04080299	16.150,00	22,90	
REGIME JURIDICO DAS AUTARQUIAS LOCAIS	MARIA FATIMA PATROCINIO OLIVEIRA FREIRE	APOIO SOCIAL ESCOLAR	04080299	16.150,00	39,60	
REGIME JURIDICO DAS AUTARQUIAS LOCAIS	MARIA ISABEL CLEMENTINHO TAVARES MALTEZ	APOIO SOCIAL ESCOLAR	04080299	16.150,00	39,60	
REGIME JURIDICO DAS AUTARQUIAS LOCAIS	MARIA ISABEL JESUS VAZ	APOIO SOCIAL ESCOLAR	04080299	16.150,00	22,90	
REGIME JURIDICO DAS AUTARQUIAS LOCAIS	MARIA PAULA RODRIGUES SANTOS	APOIO SOCIAL ESCOLAR	04080299	16.150,00	91,60	
REGIME JURIDICO DAS AUTARQUIAS LOCAIS	MARIA TERESA ROCHA SANTOS	APOIO SOCIAL ESCOLAR	04080299	16.150,00	22,90	
REGIME JURIDICO DAS AUTARQUIAS LOCAIS	MARILISE JESUS COSTA	APOIO SOCIAL ESCOLAR	04080299	16.150,00	6,50	
REGIME JURIDICO DAS AUTARQUIAS LOCAIS	MARISA CRISTINA JESUS CARVALHAIS SEMEDO	APOIO SOCIAL ESCOLAR	04080299	16.150,00	19,80	
REGIME JURIDICO DAS AUTARQUIAS LOCAIS	Mara Filipa Sarabando	APOIO SOCIAL ESCOLAR	04080299	16.150,00	6,50	
REGIME JURIDICO DAS AUTARQUIAS LOCAIS	Marco Antonio Jorge de Freitas	APOIO SOCIAL ESCOLAR	04080299	16.150,00	39,60	
REGIME JURIDICO DAS AUTARQUIAS LOCAIS	Maria Ascensao Jesus Pinheiro	APOIO SOCIAL ESCOLAR	04080299	16.150,00	85,40	
REGIME JURIDICO DAS AUTARQUIAS LOCAIS	Maria Fátima Oliveira Marques	APOIO SOCIAL ESCOLAR	04080299	16.150,00	19,80	
REGIME JURIDICO DAS AUTARQUIAS LOCAIS	Maria Goreti Oliveira Araujo	APOIO SOCIAL ESCOLAR	04080299	16.150,00	45,80	
REGIME JURIDICO DAS AUTARQUIAS LOCAIS	Maria Isabel Santos Correia Pereira	APOIO SOCIAL ESCOLAR	04080299	16.150,00	19,80	
REGIME JURIDICO DAS AUTARQUIAS LOCAIS	Maribel Areosa Dos Santos	APOIO SOCIAL ESCOLAR	04080299	16.150,00	45,80	
REGIME JURIDICO DAS AUTARQUIAS LOCAIS	Maribel Oliveira D. Ferreira	APOIO SOCIAL ESCOLAR	04080299	16.150,00	52,30	
REGIME JURIDICO DAS AUTARQUIAS LOCAIS	Maribel Santos Almeida	APOIO SOCIAL ESCOLAR	04080299	16.150,00	22,90	
REGIME JURIDICO DAS AUTARQUIAS LOCAIS	Marileni Paradinha Simoes Silva	APOIO SOCIAL ESCOLAR	04080299	16.150,00	29,40	
REGIME JURIDICO DAS AUTARQUIAS LOCAIS	Marisa Sofia Ferreira Teixeira	APOIO A RENDA	04080299	16.150,00	900,00	
REGIME JURIDICO DAS AUTARQUIAS LOCAIS	Marisol Cardoso Conde Carvalhais	APOIO SOCIAL ESCOLAR	04080299	16.150,00	39,60	
REGIME JURIDICO DAS AUTARQUIAS LOCAIS	Marlene Fernanda Araujo Simões	APOIO SOCIAL ESCOLAR	04080299	16.150,00	91,60	
REGIME JURIDICO DAS AUTARQUIAS LOCAIS	Marta Isabel Martinho Bica	APOIO SOCIAL ESCOLAR	04080299	16.150,00	6,50	
REGIME JURIDICO DAS AUTARQUIAS LOCAIS	NADIYA TOVPEMYUK	APOIO SOCIAL ESCOLAR	04080299	16.150,00	22,90	
REGIME JURIDICO DAS AUTARQUIAS LOCAIS	NATALIA SOLODYUK	APOIO SOCIAL ESCOLAR	04080299	16.150,00	19,80	
REGIME JURIDICO DAS AUTARQUIAS LOCAIS	Naiva Vicente	APOIO SOCIAL ESCOLAR	04080299	16.150,00	42,70	
REGIME JURIDICO DAS AUTARQUIAS LOCAIS	OLGA CRISTINA ROCHA SIMOES	APOIO SOCIAL ESCOLAR	04080299	16.150,00	6,50	
REGIME JURIDICO DAS AUTARQUIAS LOCAIS	OXANA KIRILYUK	APOIO A RENDA	04080299	16.150,00	1.100,00	
REGIME JURIDICO DAS AUTARQUIAS LOCAIS	OXANA KIRILYUK	APOIO SOCIAL ESCOLAR	04080299	16.150,00	45,80	
REGIME JURIDICO DAS AUTARQUIAS LOCAIS	Orfeão de Vagos	PLANO ACTIVIDADES	04070103	106.150,00	7.550,00	
REGIME JURIDICO DAS AUTARQUIAS LOCAIS	PAULA CRISTINA ANACLETO MARTINS	APOIO SOCIAL ESCOLAR	04080299	16.150,00	22,90	

TRANSFERÊNCIAS CORRENTES - DESPESA

MUN. VAGOS

Período : 2017/01/01 - 2017/12/31

Ano : 2017

Página : 5

Disposições Legais	Entidade Beneficiária	Finalidade	Classific. Económica	Transferências Orçadas	Transferências Efectuadas	Observações
REGIME JURIDICO DAS AUTARQUIAS LOCAIS	PAULA CRISTINA MARQUES COSTA DOMINGUES	APOIO SOCIAL ESCOLAR	04080299	16.150,00	22,90	
REGIME JURIDICO DAS AUTARQUIAS LOCAIS	PAULA CRISTINA SANTOS	APOIO SOCIAL ESCOLAR	04080299	16.150,00	6,50	
REGIME JURIDICO DAS AUTARQUIAS LOCAIS	PAULA CRISTINA SILVA FERREIRA	APOIO SOCIAL ESCOLAR	04080299	16.150,00	13,00	
REGIME JURIDICO DAS AUTARQUIAS LOCAIS	PAULA SOFIA SIMOES ROCHA HENRIQUES	APOIO SOCIAL ESCOLAR	04080299	16.150,00	45,80	
REGIME JURIDICO DAS AUTARQUIAS LOCAIS	PEDRO MIGUEL CRUZ PORTO	APOIO SOCIAL ESCOLAR	04080299	16.150,00	22,90	
REGIME JURIDICO DAS AUTARQUIAS LOCAIS	Patricia Isabel Gonçalves Miranda	APOIO SOCIAL ESCOLAR	04080299	16.150,00	22,90	
REGIME JURIDICO DAS AUTARQUIAS LOCAIS	Paulo Jorge Clementinho Tavares	APOIO A RENDA	04080299	16.150,00	200,00	
REGIME JURIDICO DAS AUTARQUIAS LOCAIS	RITA SALOME JESUS MESQUITA MARTINS	APOIO SOCIAL ESCOLAR	04080299	16.150,00	22,90	
REGIME JURIDICO DAS AUTARQUIAS LOCAIS	ROSA MARIA JESUS SEIXEIRO	APOIO SOCIAL ESCOLAR	04080299	16.150,00	13,00	
REGIME JURIDICO DAS AUTARQUIAS LOCAIS	RUTE ISABEL MOITAS ANTONIO	APOIO SOCIAL ESCOLAR	04080299	16.150,00	22,90	
REGIME JURIDICO DAS AUTARQUIAS LOCAIS	Rafaela Silva Freire	APOIO SOCIAL ESCOLAR	04080299	16.150,00	19,80	
REGIME JURIDICO DAS AUTARQUIAS LOCAIS	Rancho Polclórico Luz e Vida Ponte de Vagos	PLANO ACTIVIDADES	04070103	106.150,00	3.750,00	
REGIME JURIDICO DAS AUTARQUIAS LOCAIS	Romana Monteiro	APOIO SOCIAL ESCOLAR	04080299	16.150,00	58,80	
REGIME JURIDICO DAS AUTARQUIAS LOCAIS	Rosa Maria Somões Vieira	APOIO SOCIAL ESCOLAR	04080299	16.150,00	39,60	
REGIME JURIDICO DAS AUTARQUIAS LOCAIS	Roseli da Silva Souza	APOIO SOCIAL ESCOLAR	04080299	16.150,00	22,90	
REGIME JURIDICO DAS AUTARQUIAS LOCAIS	Ruralidades & Memórias - Associação de Desenvolvimento Local	PLANO ACTIVIDADES	04070103	106.150,00	8.050,00	
REGIME JURIDICO DAS AUTARQUIAS LOCAIS	Rute Sofia Costa Lopes	APOIO SOCIAL ESCOLAR	04080299	16.150,00	39,60	
REGIME JURIDICO DAS AUTARQUIAS LOCAIS	SANDRA ADELAIDE SOUSA LOPES	APOIO SOCIAL ESCOLAR	04080299	16.150,00	39,60	
REGIME JURIDICO DAS AUTARQUIAS LOCAIS	SANDRA ISABEL AMARAL FIGUEIREDO	APOIO SOCIAL ESCOLAR	04080299	16.150,00	6,50	
REGIME JURIDICO DAS AUTARQUIAS LOCAIS	SARA NOGUEIRA SILVA	APOIO SOCIAL ESCOLAR	04080299	16.150,00	13,00	
REGIME JURIDICO DAS AUTARQUIAS LOCAIS	SERGIO EDUARDO VIEIRA SANTOS	APOIO SOCIAL ESCOLAR	04080299	16.150,00	45,80	
REGIME JURIDICO DAS AUTARQUIAS LOCAIS	SILVIA SERODIO BARREIRA FANECA	APOIO SOCIAL ESCOLAR	04080299	16.150,00	19,80	
REGIME JURIDICO DAS AUTARQUIAS LOCAIS	SOFIA MARGARIDA SOUSA LOPES	APOIO SOCIAL ESCOLAR	04080299	16.150,00	58,80	
REGIME JURIDICO DAS AUTARQUIAS LOCAIS	SONIA CRISTINA CARAPINHO SIMOES	APOIO SOCIAL ESCOLAR	04080299	16.150,00	22,90	
REGIME JURIDICO DAS AUTARQUIAS LOCAIS	SONIA CRISTINA SILVA JORGE	APOIO SOCIAL ESCOLAR	04080299	16.150,00	45,80	
REGIME JURIDICO DAS AUTARQUIAS LOCAIS	SONIA JESUS FERREIRA SIMOES	APOIO SOCIAL ESCOLAR	04080299	16.150,00	39,60	
REGIME JURIDICO DAS AUTARQUIAS LOCAIS	SONIA MARIA SIMOES SEABRA	APOIO SOCIAL ESCOLAR	04080299	16.150,00	22,90	
REGIME JURIDICO DAS AUTARQUIAS LOCAIS	SUSANA CRISTINA JESUS JULIAO	APOIO SOCIAL ESCOLAR	04080299	16.150,00	29,40	
REGIME JURIDICO DAS AUTARQUIAS LOCAIS	SUSANA JESUS DIONISIO	APOIO SOCIAL ESCOLAR	04080299	16.150,00	19,80	
REGIME JURIDICO DAS AUTARQUIAS LOCAIS	SUSANA MANUELA FERREIRA FRANCISCO BRANCO	APOIO SOCIAL ESCOLAR	04080299	16.150,00	19,80	
REGIME JURIDICO DAS AUTARQUIAS LOCAIS	SUSANA MARIA JESUS RUMOR	APOIO SOCIAL ESCOLAR	04080299	16.150,00	45,80	
REGIME JURIDICO DAS AUTARQUIAS LOCAIS	SUSANA SOARES MONTEIRO	APOIO SOCIAL ESCOLAR	04080299	16.150,00	85,40	
REGIME JURIDICO DAS AUTARQUIAS LOCAIS	Santa Casa Misericórdia Vagos	TRANSPORTE ENSINO ESPECIAL	04070101	494.550,00	19.999,34	
REGIME JURIDICO DAS AUTARQUIAS LOCAIS	Sara Costa Alves Tavares	APOIO SOCIAL ESCOLAR	04080299	16.150,00	6,50	
REGIME JURIDICO DAS AUTARQUIAS LOCAIS	Sergio Ricardo Ferreira Ricarte	APOIO SOCIAL ESCOLAR	04080299	16.150,00	45,80	
REGIME JURIDICO DAS AUTARQUIAS LOCAIS	Silvia Cristina Santos Silva	APOIO SOCIAL ESCOLAR	04080299	16.150,00	22,90	
REGIME JURIDICO DAS AUTARQUIAS LOCAIS	Silvina Jesus Oliveira Marques	APOIO SOCIAL ESCOLAR	04080299	16.150,00	39,60	
REGIME JURIDICO DAS AUTARQUIAS LOCAIS	Sociedade Columbofila Soza	PLANO DE ACTIVIDADES	04070104	298.000,00	1.345,00	
REGIME JURIDICO DAS AUTARQUIAS LOCAIS	Tatiana Sofia de Jesus Freitas	APOIO SOCIAL ESCOLAR	04080299	16.150,00	19,80	
REGIME JURIDICO DAS AUTARQUIAS LOCAIS	Teresa Preciosa Cardoso Gil	APOIO SOCIAL ESCOLAR	04080299	16.150,00	45,80	
REGIME JURIDICO DAS AUTARQUIAS LOCAIS	Tânia Arminda Oliveira Costa	APOIO SOCIAL ESCOLAR	04080299	16.150,00	39,60	
REGIME JURIDICO DAS AUTARQUIAS LOCAIS	VANESSA MARGARITA FERREIRA JESUS	APOIO SOCIAL ESCOLAR	04080299	16.150,00	22,90	
REGIME JURIDICO DAS AUTARQUIAS LOCAIS	VERA LUCIA SANTOS SIMOES	APOIO SOCIAL ESCOLAR	04080299	16.150,00	22,90	
REGIME JURIDICO DAS AUTARQUIAS LOCAIS	Vera Lúcia Ferreira Teixeira da Silva	APOIO SOCIAL ESCOLAR	04080299	16.150,00	6,50	
REGIME JURIDICO DAS AUTARQUIAS LOCAIS	Veronica Isabel Rocha Simoes	APOIO SOCIAL ESCOLAR	04080299	16.150,00	45,80	
REGIME JURIDICO DAS AUTARQUIAS LOCAIS	Vito Manuel Quero Carvalhais	APOIO SOCIAL ESCOLAR	04080299	16.150,00	22,90	
REGIME JURIDICO DAS AUTARQUIAS LOCAIS	YANY BELL SANTOS SEBRA	APOIO SOCIAL ESCOLAR	04080299	16.150,00	19,80	
			Total ...	23.679.850,00	1.253.826,06	

PRESTAÇÃO DE CONTAS 2017

Mapa Transferências Capital - Despesa



TRANSFERÊNCIAS CAPITAL - DESPESA
MUN. VAGOS

Período : 2017/01/01 - 2017/12/31

Ano : 2017
Página : 1

Disposições Legais	Entidade Beneficiária	Finalidade	Classific. Económica	Transferências Orçadas	Transferências Efectuadas	Observações
REGIME JURIDICO DAS AUTARQUIAS LOCAIS	Agrupamento Escolas Vagos	APOIO A CONSTRUÇÃO DE COBERTURA	080701	142.600,00	3.567,00	
REGIME JURIDICO DAS AUTARQUIAS LOCAIS	Associação Bombeiros Voluntarios Vagos	SUBSIDIO DESTINADO A AQUISIÇÃO DE UMA ABC-AMBULANCIA DE SOCORRO	080701	142.600,00	29.016,42	
REGIME JURIDICO DAS AUTARQUIAS LOCAIS	Cira- Comunidade Intermunicipal de Aveiro	COMPARTICIPAÇÃO CANDIDATURA Partilha e Integração de Serviços	08050108	8.850,00	2.109,88	
REGIME JURIDICO DAS AUTARQUIAS LOCAIS	Comissão Apoio Social Desenvolvimento Santa Catarina	PROTOCOLO "ARRANJOS EXTERIORES DA COMISSÃO DE APOIO SOCIAL E DESENVOLVIMENTO DE SANTA CATARINA"	080701	142.600,00	27.253,31	
REGIME JURIDICO DAS AUTARQUIAS LOCAIS	DUNAMEAO-ASSOCIACAO CULTURAL RECREATIVA LOMBOMEAO	APOIO A CONSTRUÇÃO INSTALAÇÕES	080701	142.600,00	5.000,00	
REGIME JURIDICO DAS AUTARQUIAS LOCAIS	Freguesia Ponte de Vagos e Santa Catarina	APOIO A CONSTRUÇÃO INSTALAÇÕES	08050102	50.000,00	50.000,00	
REGIME JURIDICO DAS AUTARQUIAS LOCAIS	GATICAÇÃO - ASSOCIACAO AMIGOS ANIMAIS ABANDONADOS	APOIO A CONSTRUÇÃO INSTALAÇÕES	080701	142.600,00	30.168,00	
REGIME JURIDICO DAS AUTARQUIAS LOCAIS	Grupo Desportivo Calvão	APOIO A CONSTRUÇÃO INSTALAÇÕES	080701	142.600,00	35.000,00	
REGIME JURIDICO DAS AUTARQUIAS LOCAIS	Santa Casa Misericórdia Vagos	APOIO A CONSTRUÇÃO INSTALAÇÕES	080701	142.600,00	12.500,00	
Total ...				1.057.050,00	194.614,61	

PRESTAÇÃO DE CONTAS 2017

Mapa Transferências Correntes - Receita



TRANSFERÊNCIAS CORRENTES - RECEITA
MUN. VAGOS

Período : 2017/01/01 - 2017/12/31

Ano : 2017
Página : 1

Disposições Legais	Entidade Financiadora	Finalidade	Classific. Económica	Transferências Orçadas	Transferências Obtidas	Observações
CONTRATOS EMPREGO INSERÇÃO+	Iefp, Ip - Centro de Emprego e Formação Profissional de Aveiro	CONTRATOS EMPREGO INSERÇÃO+	06030199	800.000,00	7.763,03	
LEI DE PROTEÇÃO DE CRIANÇAS E JOVENS EM PERIGO	Ministerio do Trabalho,solidariedade e Segurança Social	PROTOCOLO DE COOPERAÇÃO - COMISSÃO DE PROTEÇÃO A CRIANÇAS E JOVENS	060601	21.000,00	19.333,32	
MISSÃO MINISTÉRIO ADMINISTRAÇÃO INTERNA	Sgmai Secretaria Geral - Ministério Administração Interna	COMPENSAÇÃO DOS MEMBROS DAS MESAS - ELEIÇÃO DOS ORGÃOS AUTÁRQUICOS	06030199	800.000,00	5.813,25	
MISSÃO MINISTÉRIO ADMINISTRAÇÃO INTERNA	Sgmai Secretaria Geral - Ministério Administração Interna	ELEIÇÃO ORGÃOS AUTÁRQUICOS	06030199	800.000,00	972,62	
MISSÃO MINISTÉRIO ADMINISTRAÇÃO INTERNA	Sgmai Secretaria Geral - Ministério Administração Interna	RECENSEAMENTO ELEITORAL 2017	06030199	800.000,00	339,71	
MISSÃO TURISMO DE PORTUGAL	Turismo Centro Portugal	APOIO A ATIVIDADE MUNICIPAL COM IMPACTO TURISTICO	06030199	800.000,00	7.500,00	
ORÇAMENTO ESTADO 2017	Direcção Geral Antarquias Locais	FUNDO EQUILIBRIO FINANCEIRO	06030101	4.612.086,00	4.612.086,00	
ORÇAMENTO ESTADO 2017	Direcção Geral Antarquias Locais	FUNDO SOCIAL MUNICIPAL	06030102	378.809,00	378.809,00	
ORÇAMENTO ESTADO 2017	Direcção Geral Antarquias Locais	PARTICIPAÇÃO IRS	06030103	468.476,00	468.476,00	
PROGRAMA PEPAL	INSTITUTO GESTAO FINANCEIRA SEGURANCA SOCIAL	PROGRAMA ESTÁGIOS PEPAL	06030199	800.000,00	4.489,91	
PROTOCOLO COM O MUNICIPIO DE ILHAVO	Município de Ilhavo	CANIL MUNICIPAL	060501	15.000,00	8.580,00	
PROTOCOLO GABINETE TECNICO-FLORESTAL	Município Oliveira Bairro	FINANCIAMENTO GABINETE TÉCNICO-FLORESTAL	060501	15.000,00	4.399,82	
REGIME JURIDICO APLICAVEL AO FUNCIONAMENTO DA AÇÃO SOCIAL ESCOLAR	Direção- Geral Estabelecimentos Escolares- Direcção Serviços Região Centro	PROTOCOLOS DE COOPERAÇÃO - ACÇÃO SOCIAL ESCOLAR	06030199	800.000,00	475.495,53	
REGIME JURIDICO ORGANIZAÇÃO E GESTÃO DOS TRANSPORTES ESCOLARES	Agrupamento Escolas Vagos	FINANCIAMENTO TRANSPORTES ESCOLARES	06030199	800.000,00	26.783,43	
REGIME JURIDICO ORGANIZAÇÃO E GESTÃO DOS TRANSPORTES ESCOLARES	Colégio Diocesano Nossa Senhora Apresentação	FINANCIAMENTO TRANSPORTES ESCOLARES	06030199	800.000,00	36.405,21	
Total ...				12.710.371,00	6.057.246,83	

PRESTAÇÃO DE CONTAS 2017

Mapa Transferências Capital - Receita



TRANSFERÊNCIAS CAPITAL - RECEITA
MUN. VAGOS

Período : 2017/01/01 - 2017/12/31

Ano : 2017
Página : 1

Disposições Legais	Entidade Financiadora	Finalidade	Classific. Económica	Transferências Orçadas	Transferências Obtidas	Observações
FUNDO EUROPEU DE DESENVOLVIMENTO REGIONAL	Agência Para o Desenvolvimento e Coesão	PROJETO "REQUALIFICAÇÃO ESPAÇO ADJACENTE AV. DR. LUCIO VIDAL"	10030701	3.395.000,00	33.991,74	
ORÇAMENTO ESTADO 2017	Direcção Geral Antarquias Locais	FUNDO EQUILIBRIO FINANCEIRO	10030101	512.454,00	512.454,00	
QREN - QUADRO DE REFERÊNCIA ESTRATÉGICO NACIONAL	Agência Para o Desenvolvimento e Coesão	PROJETO "ARRANJOS EXTERIORES ESTÁDIO MUNICIPAL DE VAGOS"	10030701	3.395.000,00	20.578,54	
QREN - QUADRO DE REFERÊNCIA ESTRATÉGICO NACIONAL	Agência Para o Desenvolvimento e Coesão	PROJETO "BENEFICIAÇÃO DA EM 595"	10030701	3.395.000,00	157.380,37	
QREN - QUADRO DE REFERÊNCIA ESTRATÉGICO NACIONAL	Agência Para o Desenvolvimento e Coesão	PROJETO "BENEFICIAÇÃO PONTE DA VAGUEIRA"	10030701	3.395.000,00	294.381,26	
Total ...				14.092.454,00	1.018.785,91	

PRESTAÇÃO DE CONTAS 2017

Mapa das Contas de Ordem



ENTIDADE		MAPA DAS CONTAS DE ORDEM				DATA	ANO	PAGINA
MUN. VAGOS		Período: 2017/01/02 a 2017/12/31				2018/03/26	2017	1
COD. CONTA	DESIGNAÇÃO	SALDO INICIAL		DO PERÍODO		SALDO FINAL		
		DEBITO	CREDITO	DEBITO	CREDITO	DEVEDOR	CREDOR	
09	CONTAS DE ORDEM		733.558,34	30.490,20	132.539,48		835.607,62	
09.1	RECIBOS PARA COBRANÇA							
09.1.1	EXERCÍCIO ANTERIOR							
09.1.1.1	Receita Liquidada							
09.1.1.2	Receita Cobrada							
09.1.1.3	Receita Anulada							
09.1.2	EXERCÍCIO CORRENTE							
09.1.2.1	Receita Liquidada							
09.1.2.2	Receita Cobrada							
09.1.2.3	Receita Anulada							
09.2	FUNDOS CAUCIONADOS		733.558,34	30.490,20	132.539,48		835.607,62	
09.2.1	CAUÇÕES - FORN. DE IMOBILIZADO		251.174,94	10.575,69	65.947,58		306.546,83	
09.2.1.1	Prestada		251.174,94		65.947,58		317.122,52	
09.2.1.2	Devolvida			10.575,69		10.575,69		
09.2.1.3	Accionada							
09.2.2	CAUÇÕES - FORNECEDORES							
09.2.2.1	Prestada							
09.2.2.2	Devolvida							
09.2.2.3	Accionada							
09.2.3	CAUÇÕES - CREDITORES DIVERSOS		482.383,40	19.914,51	66.591,90		529.060,79	
09.2.3.1	Cobrada		482.383,40		66.591,90		548.975,30	
09.2.3.2	Devolvida			19.914,51		19.914,51		
09.2.3.3	Accionada							
	TOTAL ...		733.558,34	30.490,20	132.539,48		835.607,62	

PRESTAÇÃO DE CONTAS 2017

Demonstração das Mercadorias Vendidas
e Matérias Consumidas



Demonstração do Custo das Mercadorias Vendidas e das Matérias Consumidas

MUNICÍPIO DE VAGOS		ANO 2017
Movimentos	Material de escritório, consumíveis diversos	Matérias-primas, subsidiárias e de consumo
Existências iniciais	11 495,80	54 193,76
Compras	23 174,48	457 864,84
Regularização de existências	0,00	0,00
Existências finais	10 811,91	36 144,18
Custos no exercício	23 858,37	475 914,42

PRESTAÇÃO DE CONTAS 2017

Custo das Funções



CUSTO DAS FUNÇÕES

No cumprimento do disposto no ponto 2.8.3 do DL 54-A/99 de 22/2 - Plano Oficial de Contabilidade das Autarquias Locais (POCAL) tendo em conta que o Decreto-lei n.º 192/2015, de 11 de setembro, Sistema de Normalização Contabilística para as Administrações Públicas (SNC-AP), entra apenas em vigor a 1 de janeiro de 2019 para o subsetor da administração local, o Município de Vagos (MV) continuou o trabalho desenvolvido no âmbito da Contabilidade Analítica (CA).

Relativamente à CA apresenta-se, nas páginas seguintes, o balancete dos custos por funções e o quadro resumo com a análise dos custos por funções.

Todos os custos (ótica económica) do Município foram tratados, tendo sido repartidos por custos diretos e indiretos.

O balancete dos custos por funções apresenta duas componentes de custos que somadas perfazem o custo total de cada função. Estas componentes são: “CR.99- Outros Custos” que inclui a totalidade dos custos diretos, nomeadamente os materiais, a mão-de-obra direta, a atividade de máquinas e viaturas e outros custos diretos e a outra componente “CI.01 – Imputações de custos indiretos a funções” que inclui o montante de custos indiretos imputados a cada função que foram calculados com base nos custos diretos.

ENTIDADE		BALANCETE ANALITICO POR CENTRO DE CUSTOS					DATA	ANO	PAGINA
MUN. VAGOS		PERIODO : Janeiro	A Apuramento	Contas de reclassificação incluídas		2018/03/28	2017	1	
CONTA PL. ANALITICA	CONTA PLANO GERAL		DO PERIODO		ACUMULADO		SALDO		
			DEBITO	CREDITO	DEBITO	CREDITO	DEVEDOR	CREDOR	
97		CUSTOS POR FUNÇÕES	16.609.949,07		16.609.949,07		16.609.949,07		
97.01		FUNÇÕES GERAIS	1.108.381,04		1.108.381,04		1.108.381,04		
97.01.01		SERVIÇOS GERAIS DE ADMINISTRAÇÃO PÚBLICA	782.528,26		782.528,26		782.528,26		
97.01.01.01		ADMINISTRACAO GERAL	782.528,26		782.528,26		782.528,26		
	CI.01	Imputações de custos indirectos a funções	294.519,95		294.519,95		294.519,95		
	CR.99	Outros Custos	488.008,31		488.008,31		488.008,31		
97.01.02		SEGURANÇA E ORDEM PÚBLICAS	325.852,78		325.852,78		325.852,78		
97.01.02.01		PROTECÇÃO CIVIL E LUTA CONTRA INCÊNDIOS	325.852,78		325.852,78		325.852,78		
	CI.01	Imputações de custos indirectos a funções	122.641,63		122.641,63		122.641,63		
	CR.99	Outros Custos	203.211,15		203.211,15		203.211,15		
97.02		FUNÇÕES SOCIAIS	5.815.422,42		5.815.422,42		5.815.422,42		
97.02.01		EDUCAÇÃO	1.247.656,65		1.247.656,65		1.247.656,65		
97.02.01.01		ENSINO NÃO SUPERIOR	1.236.708,84		1.236.708,84		1.236.708,84		
	CI.01	Imputações de custos indirectos a funções	465.460,56		465.460,56		465.460,56		
	CR.99	Outros Custos	771.248,28		771.248,28		771.248,28		
97.02.01.02		SERVIÇOS AUXILIARES DE ENSINO	10.947,81		10.947,81		10.947,81		
	CI.01	Imputações de custos indirectos a funções	4.119,73		4.119,73		4.119,73		
	CR.99	Outros Custos	6.828,08		6.828,08		6.828,08		
97.02.02		SAÚDE	35.761,69		35.761,69		35.761,69		
97.02.02.01		SERVIÇOS INDIVIDUAIS DE SAÚDE	35.761,69		35.761,69		35.761,69		
	CI.01	Imputações de custos indirectos a funções	13.459,45		13.459,45		13.459,45		
	CR.99	Outros Custos	22.302,24		22.302,24		22.302,24		
97.02.03		SEGURANÇA E ACÇÃO SOCIAIS	707.417,77		707.417,77		707.417,77		
97.02.03.01		SEGURANÇA SOCIAL	322.852,65		322.852,65		322.852,65		
	CI.01	Imputações de custos indirectos a funções	121.510,11		121.510,11		121.510,11		
	CR.99	Outros Custos	201.342,54		201.342,54		201.342,54		
97.02.03.02		ACÇÃO SOCIAL	384.565,12		384.565,12		384.565,12		
	CI.01	Imputações de custos indirectos a funções	144.740,63		144.740,63		144.740,63		
	CR.99	Outros Custos	239.824,49		239.824,49		239.824,49		
97.02.04		HABITAÇÃO E SERVIÇOS COLECTIVOS	2.374.291,94		2.374.291,94		2.374.291,94		
97.02.04.01		HABITAÇÃO	31.759,90		31.759,90		31.759,90		
	CI.01	Imputações de custos indirectos a funções	11.952,84		11.952,84		11.952,84		
	CR.99	Outros Custos	19.807,06		19.807,06		19.807,06		
97.02.04.02		ORDENAMENTO DO TERRITÓRIO	20.882,67		20.882,67		20.882,67		
	CI.01	Imputações de custos indirectos a funções	7.858,12		7.858,12		7.858,12		
	CR.99	Outros Custos	13.024,55		13.024,55		13.024,55		
97.02.04.03		SANEAMENTO	6.593,73		6.593,73		6.593,73		
	CI.01	Imputações de custos indirectos a funções	2.481,84		2.481,84		2.481,84		
	CR.99	Outros Custos	4.111,89		4.111,89		4.111,89		
97.02.04.04		ABASTECIMENTO DE ÁGUA	1.056.842,25		1.056.842,25		1.056.842,25		
	CI.01	Imputações de custos indirectos a funções	397.763,23		397.763,23		397.763,23		
	CR.99	Outros Custos	659.079,02		659.079,02		659.079,02		
97.02.04.05		RESÍDUOS SÓLIDOS	1.048.301,56		1.048.301,56		1.048.301,56		
	CI.01	Imputações de custos indirectos a funções	394.549,96		394.549,96		394.549,96		
	CR.99	Outros Custos	653.751,60		653.751,60		653.751,60		
97.02.04.06		PROTECÇÃO DO MEIO AMBIENTE E CONSERVAÇÃO NATUREZA	209.911,83		209.911,83		209.911,83		
A TRANSPORTAR ...			5.263.597,26		5.263.597,26		5.263.597,26		

ENTIDADE		BALANCETE ANALITICO POR CENTRO DE CUSTOS				DATA	ANO	PAGINA
MUN. VAGOS		PERIODO : Janeiro	A Apuramento	Contas de reclassificação incluídas		2018/03/28	2017	2
CONTA PL. ANALITICA	CONTA PLANO GERAL		DO PERIODO		ACUMULADO		SALDO	
			DEBITO	CREDITO	DEBITO	CREDITO	DEVEDOR	CREADOR
TRANSPORTE ...			5.263.597,26		5.263.597,26		5.263.597,26	
97.02.05	CI.01	Imputações de custos indirectos a funções	79.006,27		79.006,27		79.006,27	
	CR.99	Outros Custos	130.905,56		130.905,56		130.905,56	
		SERVICOS CULTURAIS, RECREATIVOS E RELIGIOSOS	1.450.294,37		1.450.294,37		1.450.294,37	
97.02.05.01		CULTURA	193.053,94		193.053,94		193.053,94	
97.02.05.02	CI.01	Imputações de custos indirectos a funções	72.661,01		72.661,01		72.661,01	
	CR.99	Outros Custos	120.392,93		120.392,93		120.392,93	
		DESPORTO, RECREIO E LAZER	880.180,18		880.180,18		880.180,18	
97.02.05.03	CI.01	Imputações de custos indirectos a funções	331.272,43		331.272,43		331.272,43	
	CR.99	Outros Custos	548.907,75		548.907,75		548.907,75	
		OUTRAS ACTIVIDADES CÍVICAS E RELIGIOSAS	377.060,25		377.060,25		377.060,25	
97.03	CI.01	Imputações de custos indirectos a funções	141.914,96		141.914,96		141.914,96	
	CR.99	Outros Custos	235.145,29		235.145,29		235.145,29	
		FUNÇÕES ECONÓMICAS	8.130.776,25		8.130.776,25		8.130.776,25	
97.03.02		INDUSTRIA E ENERGIA	1.179.670,27		1.179.670,27		1.179.670,27	
97.03.03	CI.01	Imputações de custos indirectos a funções	443.992,96		443.992,96		443.992,96	
	CR.99	Outros Custos	735.677,31		735.677,31		735.677,31	
		TRANSPORTES E COMUNICAÇÕES	6.431.238,20		6.431.238,20		6.431.238,20	
97.03.03.01		TRANSPORTES RODOVIÁRIOS	6.431.238,20		6.431.238,20		6.431.238,20	
97.03.04	CI.01	Imputações de custos indirectos a funções	2.420.518,65		2.420.518,65		2.420.518,65	
	CR.99	Outros Custos	4.010.719,55		4.010.719,55		4.010.719,55	
		COMERCIO E TURISMO	519.867,78		519.867,78		519.867,78	
97.03.04.01		MERCADOS E FEIRAS	12.785,75		12.785,75		12.785,75	
97.03.04.02	CI.01	Imputações de custos indirectos a funções	4.813,64		4.813,64		4.813,64	
	CR.99	Outros Custos	7.972,11		7.972,11		7.972,11	
		TURISMO	507.082,03		507.082,03		507.082,03	
97.04	CI.01	Imputações de custos indirectos a funções	190.851,58		190.851,58		190.851,58	
	CR.99	Outros Custos	316.230,45		316.230,45		316.230,45	
		OUTRAS FUNÇÕES	1.555.369,36		1.555.369,36		1.555.369,36	
97.04.01		OPERAÇÕES DA DÍVIDA AUTÁRQUICA	14,25		14,25		14,25	
97.04.02	CI.01	Imputações de custos indirectos a funções	6,25		6,25		6,25	
	CR.99	Outros Custos	8,00		8,00		8,00	
		TRANSFERÊNCIAS ENTRE ADMINISTRAÇÕES	1.132.115,34		1.132.115,34		1.132.115,34	
97.04.03	CI.01	Imputações de custos indirectos a funções	426.094,96		426.094,96		426.094,96	
	CR.99	Outros Custos	706.020,38		706.020,38		706.020,38	
		DIVERSAS NÃO ESPECIFICADAS	423.239,77		423.239,77		423.239,77	
97.04.03	CI.01	Imputações de custos indirectos a funções	159.294,09		159.294,09		159.294,09	
	CR.99	Outros Custos	263.945,68		263.945,68		263.945,68	
TOTAL ...			16.609.949,07		16.609.949,07		16.609.949,07	

PRESTAÇÃO DE CONTAS 2017

Resumo Diário de Tesouraria



ENTIDADE		RESUMO DIÁRIO DE TESOUREARIA Nº. 304						DATA	ANO	PÁGINA
MUN. VAGOS		Data : 2017/12/31						2018/03/19	2017	1
CONTA	CX/BC	DESIGNAÇÃO	ANTERIOR		DO DIA		ACUMULADO		SALDO	
			DÉBITO	CRÉDITO	DÉBITO	CRÉDITO	DÉBITO	CRÉDITO	DEVEDOR	CREADOR
11		CAIXA	14.987.701,39	14.986.336,31			14.987.701,39	14.986.336,31	1.365,08	
11.1		Caixa	14.601.798,43	14.600.433,35			14.601.798,43	14.600.433,35	1.365,08	
	CX	CAIXA	14.601.798,43	14.600.433,35			14.601.798,43	14.600.433,35	1.365,08	
11.2		Caixa 1	77.125,69	77.125,69			77.125,69	77.125,69		
	CX1	Caixa 1	77.125,69	77.125,69			77.125,69	77.125,69		
11.3		Caixa 2	69.707,44	69.707,44			69.707,44	69.707,44		
	CX2	Caixa 2	69.707,44	69.707,44			69.707,44	69.707,44		
11.4		Caixa 3	89.967,14	89.967,14			89.967,14	89.967,14		
	CX3	Caixa 3	89.967,14	89.967,14			89.967,14	89.967,14		
11.5		Caixa 4	133.206,44	133.206,44			133.206,44	133.206,44		
	CX4	Caixa 4	133.206,44	133.206,44			133.206,44	133.206,44		
11.6		Caixa 5	8.396,25	8.396,25			8.396,25	8.396,25		
	CX5	Caixa 5	8.396,25	8.396,25			8.396,25	8.396,25		
11.8		Fundo de manei	7.500,00	7.500,00			7.500,00	7.500,00		
11.8.1		Silvério Regalado	1.000,00	1.000,00			1.000,00	1.000,00		
11.8.2		Paulo Sousa	1.000,00	1.000,00			1.000,00	1.000,00		
11.8.3		Dulcinia Sereno	1.000,00	1.000,00			1.000,00	1.000,00		
11.8.4		Antônio Castro	750,00	750,00			750,00	750,00		
11.8.5		Nuno André	750,00	750,00			750,00	750,00		
11.8.6		Jorge Almeida	750,00	750,00			750,00	750,00		
11.8.7		Amílcar Raimundo	750,00	750,00			750,00	750,00		
11.8.8		Pereira de Moura	750,00	750,00			750,00	750,00		
11.8.9		Hugo Silva	750,00	750,00			750,00	750,00		
12		DEPÓSITOS EM INSTITUIÇÕES FINANCEIRAS	15.813.815,55	14.917.823,51			15.813.815,55	14.917.823,51	895.992,04	
12.1		CAIXA GERAL DE DEPÓSITOS	14.803.123,84	13.995.005,01			14.803.123,84	13.995.005,01	808.118,83	
	0035/00000227730	CGD	13.341.702,39	13.210.223,08			13.341.702,39	13.210.223,08	131.479,31	
	0035/00003943431	CGD	615.079,95	29.221,60			615.079,95	29.221,60	585.858,35	
	0035/00003946430	CGD	827.365,07	745.060,33			827.365,07	745.060,33	82.304,74	
	0035/00011803830	CGD	4.171,53				4.171,53		4.171,53	
	0035/00016347530	CGD	14.804,90	10.500,00			14.804,90	10.500,00	4.304,90	
12.2		CAIXA DE CRÉDITO AGRICOLA MÚTUO	137.607,47	104.311,44			137.607,47	104.311,44	33.296,03	
	0045/40070493769	CCAM	137.607,47	104.311,44			137.607,47	104.311,44	33.296,03	
12.4		MONTEPIO GERAL	38.800,08	36.962,74			38.800,08	36.962,74	1.837,34	
	0036/00001000001	MG	38.800,08	36.962,74			38.800,08	36.962,74	1.837,34	
12.5		MILLENNIUM BCP	16.142,36				16.142,36		16.142,36	
	0033/17180010752	MILLENNIUM	16.142,36				16.142,36		16.142,36	
12.6		NOVO BANCO	39.895,01	35.210,32			39.895,01	35.210,32	4.684,69	
	0007/00000000001	NB	39.895,01	35.210,32			39.895,01	35.210,32	4.684,69	
12.7		BANCO BPI	58.854,53	54.337,52			58.854,53	54.337,52	4.517,01	
	0010/00004938526	BPI	58.854,53	54.337,52			58.854,53	54.337,52	4.517,01	
12.8		SANTANDER TOTTA	719.392,26	691.996,48			719.392,26	691.996,48	27.395,78	
	0018/01267805020	SANTANDER	3.120,78				3.120,78		3.120,78	
	0018/36848463020	SANTANDER	716.271,48	691.996,48			716.271,48	691.996,48	24.275,00	
TOTAL DE DISPONIBILIDADES			30.801.516,94	29.904.159,82			30.801.516,94	29.904.159,82	897.357,12	
DOCUMENTOS										
DOTAÇÕES ORÇAMENTAIS			13.597.122,19	13.591.037,50			13.597.122,19	13.591.037,50	6.084,69	
DOTAÇÕES NÃO ORÇAMENTAIS			1.665.590,93	774.300,62			1.665.590,93	774.300,62	891.290,31	

Serviço de Tesouraria,

Funcionário,

Órgão Executivo,

PRESTAÇÃO DE CONTAS 2017

Síntese das Reconciliações Bancárias



Síntese das Reconciliações Bancárias

MUNICÍPIO DE VAGOS				2017
Instituição Bancária		Saldo em 31.12.2017 a)	Saldo Contabilístico b)	Observações c)
Banco	Nº de Conta			
Caixa Geral de Depósitos	00000227730	339 406,85	131 479,31	(1)
Caixa Geral de Depósitos	00003943431	84 297,54	585 858,35	(1)
Caixa Geral de Depósitos	00003946430	49 780,52	82 304,74	(1)
Caixa Geral de Depósitos	00011803830	664,60	4 171,53	(1)
Caixa Geral de Depósitos	00016347530	4 111,89	4 304,90	(1)
Cx. Crédito Agrícola Mútuo	4007049376	40 431,50	33 296,03	(1)
Montepio Geral	00001000001	1 797,93	1 837,34	(1)
Millennium BCP	17180010752	16 142,36	16 142,36	(1)
Novo Banco	00000000001	4 923,03	4 684,69	(1)
Banco BPI	00004938526	4 528,41	4 517,01	(1)
Santander Totta	01267805020	3 040,78	3 120,78	(1)
Santander Totta	36848463020	23 540,76	24 275,00	(1)
Total			895 992,04	

O Dirigente responsável pela área Administrativa e/ou Financeira

Assinatura, _____

O Membro do executivo responsável pela área / pelouro financeiro

Assinatura, _____

a) Valor do saldo constante do extracto bancário à data de 31.12.2017

b) Importância constante do Resumo Diário de Tesouraria

c) Consoante a situação:

- (1) Reconciliação efectuada e justificadas as divergências
- (2) Reconciliação efectuada mas não justificada a divergência

de _____

- (3) Reconciliação não efectuada

PRESTAÇÃO DE CONTAS 2017

Declarações - LCPA





DECLARAÇÃO

Silvério Rodrigues Regalado, Presidente da Câmara Municipal de Vagos, declara para os efeitos previstos na alínea a) do art.º 15.º da Lei n.º 8/2012, de 21 de fevereiro, com a redação da Lei n.º 22/2015, de 17 de março, que todos os compromissos plurianuais existentes a 31 de dezembro de 2017 se encontram devidamente registados no sistema de contabilidade do Município de Vagos, não estando registados na base central de encargos plurianuais a que alude a citada alínea pelo facto daquela ainda não ter sido disponibilizada pela Direção-Geral das Autarquias Locais.

Vagos, 26 de janeiro de 2018

O Presidente da Câmara Municipal,

(Dr. Silvério Rodrigues Regalado)

DECLARAÇÃO


Silvério Rodrigues Regalado, Presidente da Câmara Municipal de Vagos, declara para os efeitos previstos na alínea b) do art.º 15.º da Lei n.º 8/2012, de 21 de fevereiro, com a redação das Lei n.º 22/2015, de 17 de março, que, à data de 31 de dezembro de 2017 não existiam pagamentos em atraso nos termos definidos na referida Lei.

Ainda nos termos e em cumprimento do mencionado normativo, conjugado com o art.º 17.º do Decreto-Lei n.º 127/2012, de 21 de junho, com a redação do Decreto-Lei n.º 99/2015, de 2 de junho, identificam-se os recebimentos em atraso à data de 31.12.2017:

CLASSIFICAÇÃO	DESIGNAÇÃO	VALOR
02020603	Ocupação da via pública	6.405,18
02020605	Publicidade	1.049,85
06030199	Transferências correntes	4.143,78
070199	Out. vendas bens correntes	6.174,32
07020804	Serviços desportivos	11.804,00
07020902	Resíduos sólidos	38.919,29
07020904	Trabalhos por conta de particulares	135,79
150101	Repos. não abatidas nos pagamentos	217,41
TOTAL		68.849,62

Vagos, 26 de janeiro de 2018

O Presidente da Câmara Municipal,



(Dr. Silvério Rodrigues Regalado)



PRESTAÇÃO DE CONTAS 2017

Relatório de Gestão