

PRESTAÇÃO DE CONTAS 2016

RELATÓRIO DE GESTÃO

Morada:

Rua da Saudade
3840 - 420 vagos

Contactos:

T - 234 799 600
www.cm-vagos.pt
geral@cm-vagos.pt

ÍNDICE

Introdução	04
Relatório de Gestão	09
Balanço	29
Demonstração de Resultados	35
Mapa de Controlo orçamental da receita	37
Mapa de controlo orçamental da despesa	43
Execução do Plano Plurianual de Investimentos	49
Execução do Plano de Atividades Municipais	55
Anexo às demonstrações financeiras	61
Caraterização da entidade	81
Mapa do Activo Bruto	85
Mapa de Amortizações	89
Mapa de Amortizações detalhado	93
Demonstração de resultados financeiros	97
Demonstração de resultados extraordinários	99
Fluxos de Caixa	101
Resumo dos Fluxos de Caixa	107
Mapa de Operações de Tesouraria	109
Mapa dos empréstimos	125
Mapa de outras dívidas a terceiros	127
Modificações ao orçamento da despesa	137
Modificações ao Plano Plurianual de Investimentos	143
Modificações ao Plano de Atividades Municipais	151
Contratação administrativa – situação dos contratos	157
Mapa das transferências correntes – despesa	171
Mapa das transferências de capital – despesa	179
Mapa das transferências correntes – receita	181
Mapa das transferências de capital – receita	183
Mapa das contas de ordem	185
Demonstração das mercadorias vendidas e das matérias consumidas	187
Custos das funções	189
Resumo diário de Tesouraria	193
Síntese das reconciliações bancárias	195
Execução do PAEL	197
Declarações - LCPA	205

INTRODUÇÃO

Em cumprimento do disposto no nº 13 do Plano Oficial de Contabilidade das Autarquias Locais (POCAL), aprovado pelo Decreto-Lei nº 54-A/99, de 22 de Fevereiro, apresenta-se o presente Relatório, relativo ao ano de 2016, que procura ser clarificador quanto às origens das receitas e despesas do Município de Vagos, bem como relativamente à sua situação económica e financeira.

Não se pode, no entanto, avaliar a prestação de contas do Município se não tivermos também em conta o desempenho da economia do País.

Em termos macroeconómicos, no ano em análise, o enquadramento externo da economia portuguesa foi marcado por uma recuperação moderada da economia da área do euro.

As economias da Zona Euro e da União Europeia cresceram no ano passado, mas o ritmo de expansão abrandou.

Segundo o Eurostat, o acumulado de 2016, o PIB dos 19 países que partilham a moeda única evoluiu 1,7% o que compara com os 2% de 2015.

Já na UE no seu todo, o PIB cresceu 1,9%, o que compara com os 2,2% de criação de riqueza do ano anterior.

Segundo uma estimativa do gabinete de estatísticas da UE, no quarto trimestre de 2016, o PIB da Zona Euro cresceu 1,7% na zona euro, face ao período homólogo de 2015, e 0,4% na comparação com o trimestre anterior.

Em Portugal, o PIB cresceu 1,6% no ano passado.

Em termos sintéticos, e conforme se poderá verificar mais à frente, a receita bruta cobrada no ano 2016 fixou-se em 13.127.734,27€, valor que representa uma diminuição de 7,2% em relação ao ano anterior e uma execução de 74,8% do orçamento. Esta redução da receita resulta principalmente da execução dos impostos diretos, sobretudo o IMI e IMT (menos 13,6%), das taxas de loteamentos e obras (menos 54,2%) e das receitas provenientes de fundos comunitários (menos 60,5%).

A redução verificada do IMI está relacionada com o benefício concedido às famílias com dependentes a cargo no imposto a pagar no ano 2016.

A isenção automática, tantas vezes por nós falada, contribuiu para uma redução muito significativa do valor do IMI.

No que diz respeito à execução de fundos comunitários, as verbas arrecadadas no ano 2016 dizem ainda respeito ao encerramento do anterior quadro comunitário, não existindo execução financeira do programa Portugal2020.

Quanto ao encerramento do Quadro Comunitário é de relevar o facto do Governo ainda não ter pago cerca de 301.863,41€ do Overbooking relativo à candidatura aprovada de Beneficiação da Ponte de Vagueira, o que muito contribuiu para a redução da receita e para o crescimento dos saldos a pagar no final do ano.

Comparando a execução do orçamento da receita do ano com a dos anos anteriores, verifica-se um decréscimo na execução da receita total e da receita de capital, tendo a execução da receita corrente crescido para 91,2%.

Quanto à despesa, o total do ano 2016 fixou-se em 13.102.461,55€, correspondendo a 74,7% do orçamento, valor que traduz uma diminuição de 7,5% em relação ao ano anterior. Esta redução, em linha com a diminuição da receita verificada, foi mais acentuada na componente de capital, com menos 21,7%, tendo a despesa corrente diminuído 1%.

Tendo-se verificado uma redução das dívidas a terceiros a médio e longo prazo, as dívidas a terceiros de curto prazo cresceram 3,4%. Refira-se que o saldo de dívidas de curto prazo inclui a dívida contratada a médio e longo prazo mas exigível no curto prazo, isto é, ao longo do ano 2017. Por outro lado inclui os saldos das contas de operações não orçamentais.

O valor total da dívida reduziu 6,2% em relação ao ano anterior, apesar do crescimento da dívida de curto prazo em 6,6% (incluindo a montantes exigíveis em 2017 da dívida de médio e longo prazo). Ainda assim verificou-se uma redução da dívida a instituições particulares e freguesias na ordem dos 40%. Quanto à dívida de médio e longo prazo diminuiu 11,6%.

Como se pode constatar, o Município de Vagos tem prosseguido o seu esforço de consolidação orçamental, reduzindo em média 1,25 Milhões de euros/ano à sua dívida total, desonerando desta forma os Municípios, mantendo a taxa de IMI no mínimo permitido por Lei, acrescido dos benefícios para famílias com dependentes a cargo.

A devolução de 0,5% do IRS ou a cobrança de taxas de derrama mais baixas que a média dos restantes Municípios da Região de Aveiro é também uma realidade.

Para o Município, 2016 foi um ano de viragem do ponto de vista económico, permitindo uma maior disponibilidade para projetar investimentos a curto, médio e longo prazo; de promover planos de desenvolvimento nas mais diversas áreas; de promover a modernização administrativa e a desmaterialização dos processos no sentido de melhorar o serviço prestado ao Município e melhorar a ligação entre a Administração e o cidadão.

Esta foi a linha de ação traçada para o exercício de 2016, consubstanciada no documento apresentado nas Grandes Opções do Plano.

E, portanto, nessa linha de coerência é de realçar a implementação do Espaço do Cidadão, uma realidade que vem prestar um conjunto de serviços aos municípios com um atendimento personalizado, seguro e eficaz.

A isto não pode ser estranha a competência de toda a estrutura dirigente e o empenho, nem sempre reconhecido, dos trabalhadores municipais, que desenvolvem uma multiplicidade de serviços e tarefas realizadas diariamente por toda a estrutura em prol dos municípios.

O papel de suporte e incentivo à sociedade civil local, quer ao nível desportivo, quer ao nível cultural, recreativo ou social e a relevância das transferências correntes e de capital efetuadas para as diversas entidades e instituições, revelam claramente o papel preponderante que o Município de Vagos tem na dinamização da sociedade civil.

A essas transferências financeiras é necessário ainda associar os apoios em instalações, consumos, transportes e disponibilidade de equipamentos que, frequentemente ignorados, representam também significativos encargos para a Câmara Municipal.

A multiplicidade de eventos desportivos, culturais ou lúdicos, turísticos e de promoção promovidos pela Câmara Municipal, individualmente ou em parceria, são também demonstrativos de um conceito de planeamento e de um dinamismo territorial assente e suportado pelos serviços municipais e dos seus recursos materiais e humanos.

A isto não são alheias as nossas Instituições e Coletividades, que promovem as suas atividades regulares e outras de carácter mais excecional, sempre com o apoio incondicional da Câmara Municipal, materializado em apoio financeiro, humano ou logístico.

Este Relatório traduz de forma sintética as atividades dos múltiplos serviços municipais, relevando o importante papel no apoio ao munícipe e de cumprimento integral das competências municipais de salvaguarda da salubridade, do ambiente urbano, das acessibilidades e, essencialmente, no bem-estar dos munícipes de forma generalizada.

Outro dos aspetos a relevar é o apoio à Educação, consubstanciado no facto da Câmara Municipal ir além das suas competências para permitir que as nossas crianças, jovens e toda a comunidade escolar, tenham as melhores condições possíveis de estudo e de aprendizagem.

Com se pode facilmente constatar, tem sido fundamental continuar o apoio e o trabalho de parceria com as nossas IPSS's e Misericórdia, bem como reforçar os recursos internos do Município para o apoio dos casos sociais que vão surgindo.

Só neste mandato foram pagos mais de 934.789,45€ às IPSS's, facto que contribui de uma forma clara e objetiva para a saúde financeira daquelas instituições.

Tem sido também permanente e fundamental o apoio à Comissão de Proteção de Crianças e Jovens, estrutura fundamental na despistagem e resolução de vários problemas sociais nas famílias Vaguenses.

No âmbito do Plano Estratégico de Reabilitação Urbana, de destacar ainda várias ações de Regeneração Urbana, onde se incluem as intervenções nas habitações sociais da Corredoura e do Bairro Dr. Pedro Guimarães ou a requalificação de uma parte da Av. Dr. Lúcio Vidal.

A atração de investimento tem sido uma das prioridades para o Município, não só pelo acompanhamento dos investimentos já efetuados, como também na captação de novos investimentos, gerando assim mais emprego e mais riqueza, fatores intimamente ligados à qualidade de vida dos Vaguenses.

Ao nível das acessibilidades, fator importante de mobilidade, seguimos a atenção dada à requalificação da rede viária do Município, com a continuidade da execução de alcatroamentos em todas as freguesias, destacando a requalificação da Rua Dr. Mendes Correia da Rocha, e a elaboração do projeto para a Requalificação da EM 598, que liga Rines a Sanchequias, num valor estimado de 3.350.409,24€. De referir que estes projetos contemplam a criação de ciclovias, que permitem a promoção dos meios de mobilidade suave, seja de lazer, seja de deslocação para os locais de trabalho.

Ao nível do comércio e turismo, destaca-se a aposta efetuada em eventos âncora, que têm promovido o Município a nível regional e nacional, tais como o Vagos Metal Fest, o Vagos Sensation Gourmet, o Programa Animar o Verão e o Vagueira Surf Fest, nas nossas praias.

Estamos certos que os Protocolos de Transferência de Competências para as Juntas de Freguesia, têm contribuído de uma forma clara e objetiva para a execução de obras de proximidade que temos acompanhado com atenção.

Conforme se tem afirmado, este executivo não tem o pretensiosismo de achar que está sempre certo, mas tem a convicção de que muito trabalho já foi feito e muitos sucessos já foram alcançados.

Os resultados estão à vista de todos e o nosso empenho, a nossa dedicação e o nosso trabalho em prol do crescimento e desenvolvimento do Concelho de Vagos também.

Como sempre afirmamos, continuamos a executar os compromissos que assumimos com os vaguenses, sem preconceitos e sem excluir outras ideias, e não alteramos o nosso percurso em função de outros interesses que não sejam os de pretender dar melhor qualidade de vida aos vaguenses.

É por aí que vamos continuar o nosso caminho.

A concluir, dizer que o presente documento demonstra de forma clara e transparente a atividade da Câmara Municipal de Vagos durante o ano de 2016, traduzindo também a determinação em continuar a enfrentar as dificuldades e a contribuir de forma evidente para o desenvolvimento integrado e de coesão do concelho de Vagos e da sua população.

Vagos, até onde queremos ir!

PRESTAÇÃO DE CONTAS 2016

RELATÓRIO DE GESTÃO

Siglas a utilizar:

- IMI – Imposto Municipal sobre Imóveis
- IMT – Imposto Municipal sobre as Transmissões Onerosas de Imóveis
- POCAL – Plano Oficial de Contabilidade das Autarquias Locais
- SNC-AP – Sistema de Normalização Contabilística para as Administrações Públicas
- FAM – Fundo de Apoio Municipal
- DGAL – Direção-Geral das Autarquias Locais
- PAEL - Plano de Apoio à Economia Local
- IPSS – Instituição Particular de Solidariedade Social
- PPI – Plano Plurianual de Investimentos
- PAM – Plano de Atividades Municipais

RELATÓRIO DE GESTÃO**1. EXECUÇÃO ORÇAMENTAL****1.1 Receita**

A receita bruta cobrada no ano 2016 fixou-se em 13.127.734,27 €, valor que representa uma diminuição de 7,2% em relação ao ano anterior e uma execução de 74,8% do orçamento. Esta redução da receita resulta principalmente da execução dos impostos diretos, sobretudo o IMI e IMT (menos 13,6%), das taxas de loteamentos e obras (menos 54,2%) e das receitas provenientes de fundos comunitários (menos 60,5%).

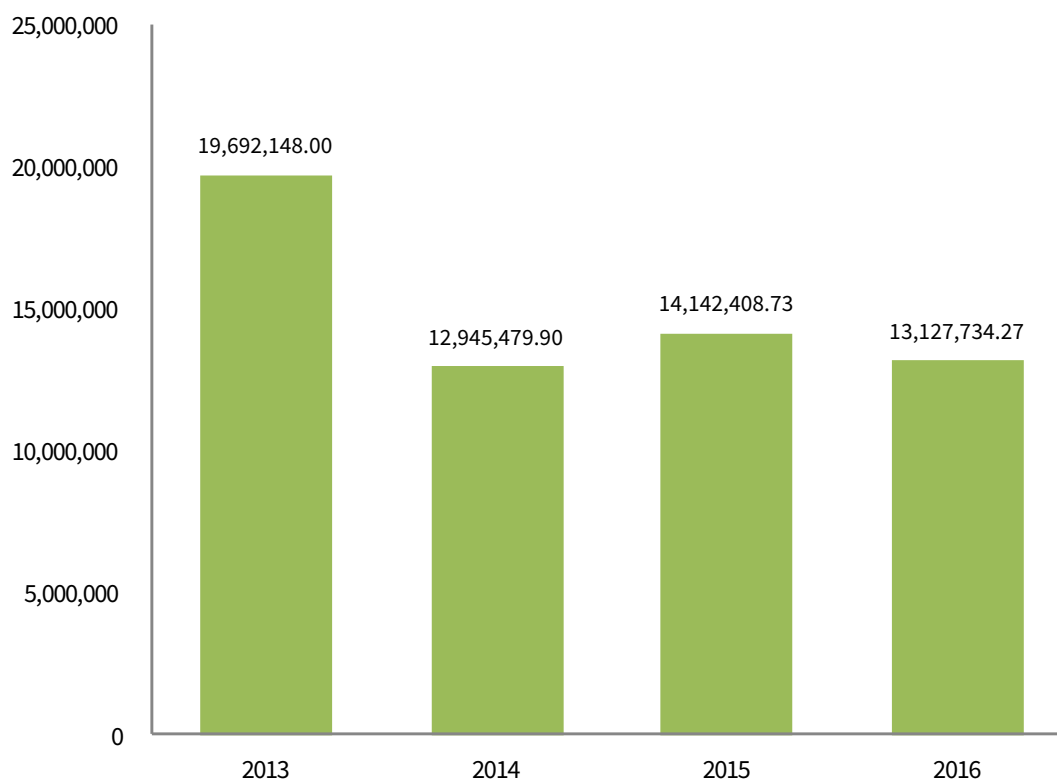


Gráfico 1 - Receita Total Cobrada

A redução verificada na cobrança do IMI está relacionada, por um lado, com os benefícios concedidos pelo Município às famílias com dependentes a cargo e por outro com a isenção automática concedida aos agregados familiares com rendimentos abaixo do valor tributável. Relativamente ao IMT e às taxas de loteamentos e obras tratam-se de receitas passíveis de serem fortemente influenciadas por processos de maior dimensão, pelo que, na comparação com o ano anterior, poderão surgir oscilações consideráveis. No que diz respeito à execução de fundos comunitários, as verbas arrecadadas no ano 2016 dizem ainda respeito ao encerramento do anterior quadro comunitário, não existindo execução financeira do programa Portugal2020.

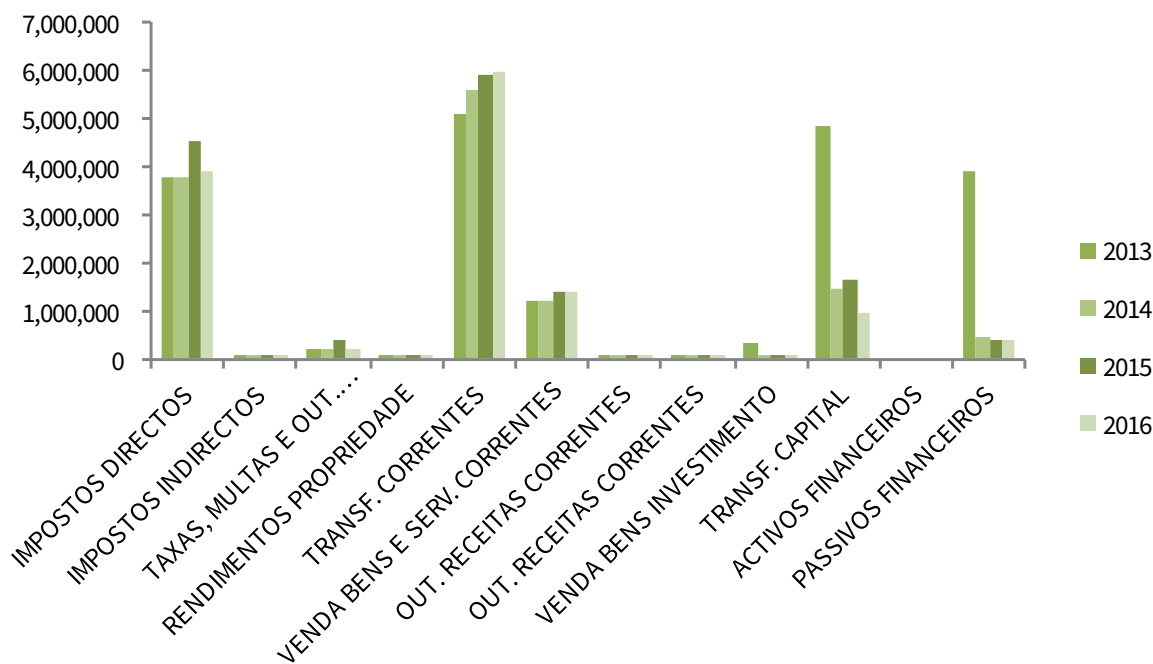


Gráfico 2 - Evolução da Receita por Rubricas

Comparando a execução do orçamento da receita do ano com a dos anos anteriores verifica-se um decréscimo na execução da receita total e da receita de capital, tendo a execução da receita corrente crescido para 91,2%.

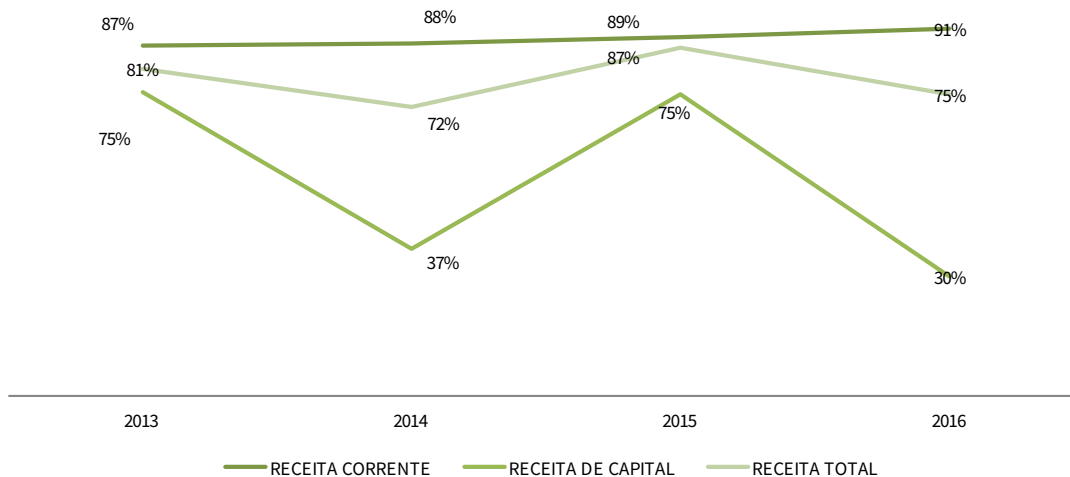


Gráfico 3 – Evolução da Execução Orçamental da Receita

1.2 Despesa

A despesa total do ano 2016 fixou-se em 13.102.461,55 €, correspondendo a 74,7% do orçamento, valor que traduz uma diminuição de 7,5% em relação ao ano anterior. Esta redução, em linha com a diminuição da receita verificada, foi mais acentuada na componente de capital, com menos 21,7%, tendo a despesa corrente diminuído 1%.



Gráfico 4 – Despesa Total

Nas rubricas da despesa corrente a única que cresceu foi a das transferências. Relewa para este facto a contabilização dos estágios profissionais e dos contratos de emprego inserção como transferências correntes e o pagamento de um valor superior dos contratos de delegação de competências nas freguesias comparativamente com o ano anterior.

Fruto das modificações efetuadas o valor do PAM aumentou para 2.679.400,00 € tendo a sua execução atingido 82,3 %.

As despesas com pessoal no ano 2016 totalizaram 3.482.399,71 €. Comparando com o ano anterior verificou-se uma diminuição de 2,2%, explicada por um lado pelo facto dos estágios profissionais e contratos de emprego inserção não deverem ser, segundo a DGAL, contabilizados como despesas com pessoal e, por outro, pela redução líquida de trabalhadores ao serviço e pelo menor valor pago de encargos com a saúde. Contudo, em sentido inverso, importa referir que no decurso do ano deu-se continuidade e conclui-se a reposição dos salários da função pública. Da conjugação destes factos e da redução das receitas correntes, o peso das despesas com pessoal nestas últimas manteve o nível verificado no ano anterior.

	2013	2014	2015	2016
Despesas com o Pessoal	3.430.175,86	3.375.088,07	3.558.869,97	3.482.399,71
Receitas Correntes	10.545.662,37	10.867.972,49	12.014.436,02	11.751.685,31
% Afetação	32,50%	31,05%	29,62%	29,63%

Quadro 1 – Despesas com Pessoal e Despesas Correntes

No que diz respeito às despesas de capital, a diminuição verificada deveu-se à evolução da rubrica de aquisição de bens de investimento, que diminuiu 46,4%, correspondendo a uma execução do PPI de 36,3%. Por sua vez, a rubrica de transferências de capital cresceu 38,2%, em grande medida devido aos pagamentos previstos nos protocolos celebrados com as IPSS's para apoio à construção de instalações. A execução da despesa global do ano foi de 74,7%.

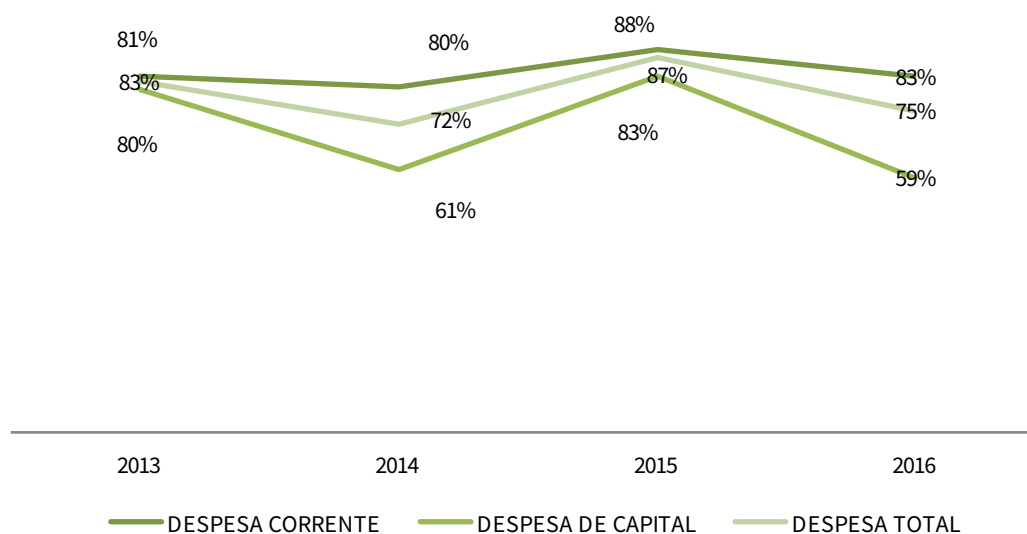


Gráfico 5 – Evolução da Execução Orçamental da Despesa

2. ANÁLISE ECONÓMICA

2.1 Proveitos e Ganhos

Os proveitos diminuíram 3,7% em relação ao ano 2015, atingindo 12.857.741,25 €.

PROVEITOS E GANHOS	2015	2016	Tx. Crescimento	% Imputação
Vendas e prestações de serviços	1 323 375,17	1 203 406,53	-9,1%	9,4%
Impostos e taxas	5 025 931,97	3 995 752,76	-20,5%	31,1%
Proveitos suplementares	9 332,14	3 517,02	-62,3%	0,0%
Transferências e sub. obtidos	6 161 266,86	6 547 121,84	6,3%	50,9%
Outros prov. ganhos operacionais	7 805,89	5 172,10	-33,7%	0,0%
Proveitos e ganhos financeiros	31,84	29 954,00	93976,6%	0,2%
Proveitos extraordinários	819 525,18	1 072 817,00	30,9%	8,3%
TOTAL	13 347 269,05	12 857 741,25	-3,7%	100,0%

Quadro 2 – Proveitos e Ganhos

Esta redução assenta principalmente na evolução das rubricas de vendas e prestações de serviços (menos 9,1%) e de impostos e taxas (menos 20,5%), sendo compensada pelo crescimento das transferências obtidas e dos proveitos extraordinários. A variação dos proveitos extraordinários está relacionada com o pagamento de juros acumulados de impostos e pela execução de cauções. O valor dos proveitos e ganhos financeiros diz respeito à distribuição extraordinária de dividendos por parte da empresa ERSUC – Resíduos Sólidos do Centro, S.A..

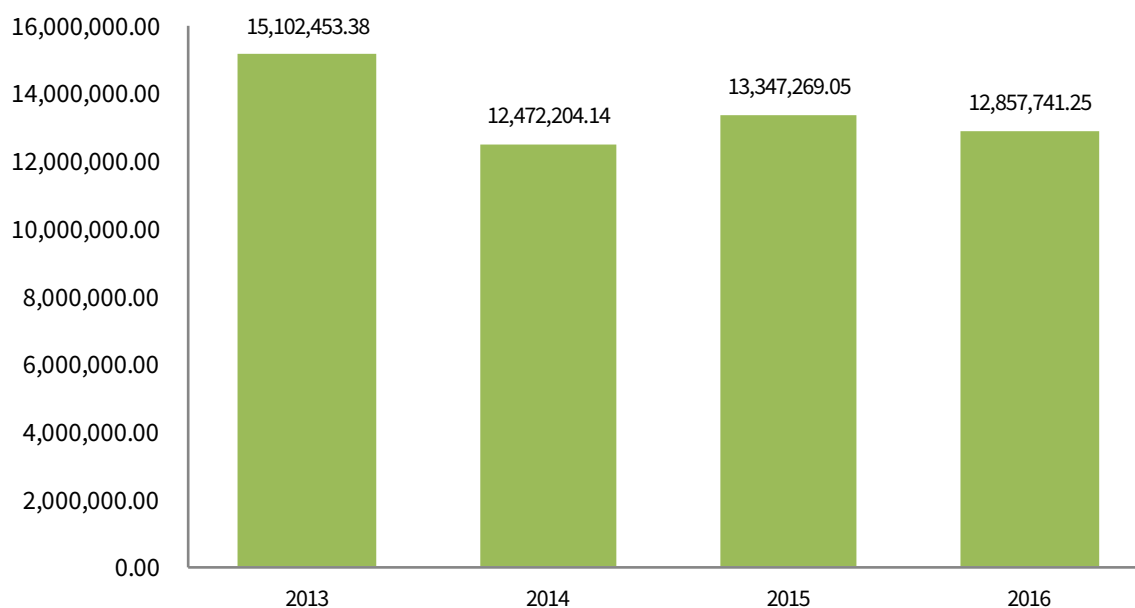


Gráfico 6 – Evolução dos Proveitos e Ganhos

2.2 Custos e Perdas

Os custos e perdas totalizaram 16.122.445,27, mais 5,1% do que no exercício de 2015.

CUSTOS E PERDAS	2015	2016	Tx. Crescimento	% Imputação
Custo merc. vend. mat. cons.	261 159,53	271 661,72	4,0%	1,7%
Fornecimento serviços externos	3 858 161,24	4 246 529,08	10,1%	26,3%
Transferências corr. concedidas	1 182 384,56	1 464 745,56	23,9%	9,1%
Custos com o pessoal	3 525 278,27	3 565 994,95	1,2%	22,1%
Outros custos operacionais	36 125,47	81 447,84	125,5%	0,5%
Amortizações do exercício	5 246 381,85	5 185 127,33	-1,2%	32,2%
Custos e perdas financeiros	308 711,14	239 095,54	-22,6%	1,5%
Custos e perdas extraordinários	919 847,39	1 067 843,25	16,1%	6,6%
TOTAL	15 338 049,45	16 122 445,27	5,1%	100,0%

Quadro 3 – Custos e Perdas

As contas de fornecimentos e serviços externos e de transferências correntes concedidas apresentam o maior crescimento. Relativamente aos fornecimentos e serviços externos, as rubricas que mais cresceram foram as de trabalhos especializados, essencialmente relacionados com projetos, consultoria e serviços de apoio ao desporto e à educação.

A contratação da recolha de resíduos sólidos urbanos na segunda metade do ano provocou um acréscimo no custo dos serviços prestados, havendo contudo a registar, por essa via, uma redução no custo com combustíveis (menos 19,5%) e em conservação reparação (menos 17,5%).

As despesas com estágios profissionais e contratos de emprego inserção contribuíram, neste ano, para o crescimento das transferências correntes concedidas.

As amortizações do exercício com quase 5,2 milhões de euros, apesar de terem diminuído ligeiramente, detêm o maior peso no total dos custos do exercício. Pela análise dos mapas de amortizações, verifica-se que a grande parcela de amortizações (63,5%) diz respeito aos bens de domínio público de outras construções e infraestruturas, onde está incluída a rede viária municipal, que, pela sua extensão, representa o maior valor do ativo amortizável.

2.3 Resultados

Como resultado da redução dos proveitos e do crescimento dos custos do exercício o resultado líquido apurado é negativo em 3.264.704,02 €, piorando 64,0 % em relação ao exercício de 2015.

RESULTADOS	2013	2014	2015	2016
RESULTADOS OPERACIONAIS	-372 573,43	-1 405 501,32	-1 581 778,89	-3 060 536,23
RESULTADOS FINANCEIROS	-376 667,66	-442 575,93	-308 679,30	-209 141,54
RESULTADOS CORRENTES	-749 241,09	-1 848 077,25	-1 890 458,19	-3 269 677,77
RESULTADOS EXTRAORDINÁRIOS	531 252,69	-727 799,06	-100 322,21	4 973,75
RESULTADO LÍQUIDO DO EXERCÍCIO	-217 988,40	-2 575 876,31	-1 990 780,40	-3 264 704,02

Quadro 4 – Resumo e Evolução dos Resultados

No que diz respeito ao cash-flow, que exclui as amortizações e provisões do exercício, embora diminuindo, continua positivo.

RESULTADOS	2013	2014	2015	2016
RESULTADO LÍQUIDO DO EXERCÍCIO	-217 988,40	-2 575 876,31	-1 990 780,40	-3 264 704,02
AMORTIZAÇÕES DO EXERCÍCIO	5 028 598,92	5 111 008,85	5 246 381,85	5 185 127,33
PROVISÕES DO EXERCÍCIO	0,00	4 172,42	0,00	0,00
CASH FLOW	4 810 610,52	2 539 304,96	3 255 601,45	1 920 423,31

Quadro 5 – Resultado Líquido e Cash-Flow

3. ANÁLISE FINANCEIRA

3.1 Ativo

A 31.12.2016 o valor do ativo líquido sofreu uma ligeira redução de 0,7% em relação ao ano anterior, totalizando 81.472.831,16 €.

ATIVO	2015	2016	Tx. Crescimento	% Imputação
Imobilizado	74 684 916,03	75 078 763,94	0,5%	92,2%
Investimentos financeiros	1 021 713,94	1 022 938,94	0,1%	1,3%
Existências	51 163,79	65 689,56	28,4%	0,1%
Dívidas de terceiros c/ prazo	1 077 741,20	640 207,01	-40,6%	0,8%
Disponibilidades	909 265,14	833 869,00	-8,3%	1,0%
Acréscimos e diferimentos	4 329 685,14	3 831 362,71	-11,5%	4,7%
TOTAL	82 074 485,24	81 472 831,16	-0,7%	100,0%

Quadro 6 – Estrutura e Evolução do Ativo Líquido

O encerramento da grande maioria dos financiamentos comunitários, com o recebimento das respetivas participações, fez que com o saldo das dívidas a receber caíssem cerca de 40%. Por outro lado verificou-se uma variação positiva do imobilizado líquido fruto da incorporação de imóveis ainda não relevados contabilisticamente, conforme descrição detalhada no anexo ao balanço e à demonstração de resultados.

3.2 Fundos Próprios e Passivo

3.2.1 Fundos Próprios

Como resultado da incorporação do ativo imobilizado, os fundos próprios cresceram 1,6 %, atingindo 53.189.804,22 €.

3.2.2 Passivo e Dívida

A 31.12.2016 o passivo, no valor de 28.283.026,94 €, reduziu 4,8% em relação ao ano anterior.

PASSIVO	2014	2015	2016	Tx. Crescimento
Dívidas a terceiros m/l prazos	11 073 674,37	9 697 636,07	8 575 821,76	-11,6%
Dívidas a terceiros curto prazo	5 006 543,72	4 975 904,81	5 145 265,00	3,4%
Acréscimos e diferimentos	15 291 561,38	15 023 920,13	14 561 940,18	-3,1%
TOTAL	31 371 779,47	29 697 461,01	28 283 026,94	-4,8%

Quadro 7 – Estrutura e Evolução do Passivo

Tendo-se verificado uma redução das dívidas de terceiros a médio e longo prazo, as dívidas de terceiros de curto prazo cresceram 3,4%. Refira-se que o saldo de dívidas de curto prazo inclui a dívida contratada a médio e longo prazo mas exigível no curto prazo, isto é, ao longo do ano 2017. Por outro lado inclui os saldos das contas de operações não orçamentais. Sem os saldos não orçamentais a dívida a 31.12.2016 é a seguinte:

	2015	2016	Tx. Crescimento
Dívidas a terceiros m/l prazos - empréstimos obtidos	5 404 001,86	4 601 315,58	-14,9%
Outras dívidas de m/l prazo . Inst. Financeiras	3 749 310,27	3 539 047,24	-5,6%
Fundo de Apoio Municipal	544 323,94	435 458,94	-20,0%
Total dívida médio e longo prazos	9 697 636,07	8 575 821,76	-11,6%
Fornecedores c/c	1 077 010,84	1 360 923,17	26,4%
Fornecedores imobilizado	293 396,19	527 952,00	79,9%
Estado e outros entes públicos	15 692,81	7 713,81	-50,8%
Instituições particulares / Freguesias	627 987,42	373 677,99	-40,5%
Empréstimos de médio e longo prazo / Inst. Financeiras	966 129,30	1 008 976,60	4,4%
Fundo de Apoio Municipal	108 865,00	108 865,00	0,0%
Outros	999 030,84	970 033,73	-2,9%
Total dívida curto prazo	4 088 112,40	4 358 142,30	6,6%
TOTAL	13 785 748,47	12 933 964,06	-6,2%
Fundo de Apoio Municipal	-653 188,94	-544 323,94	--
TOTAL sem FAM	13 132 559,53	12 389 640,12	-5,7%

Quadro 8 – Estrutura e Evolução da Dívida

O valor total da dívida reduziu 6,2% em relação ao ano anterior apesar do crescimento da dívida de curto prazo em 6,6% (incluindo os montantes exigíveis em 2017 da dívida de médio e longo prazo). Ainda assim verificou-se uma redução da dívida a instituições particulares e freguesias na ordem dos 40%. Quanto à dívida de médio e longo prazo diminuiu 11,6%.

3.2.3 Dívida Total – Regime Financeiro das Autarquias Locais

Para o apuramento da dívida total conforme é definida no Regime Financeiro das Autarquias Locais (Lei n.º 73/2013, de 3 de setembro) há que somar à dívida do Município (excluindo a que diz respeito ao FAM), a contribuição das entidades relevantes para o efeito conforme define o seu artigo 54.º, cumprindo-se o limite legal definido da forma que se segue:

Entidade	Dívida - Lei n.º 73/2013	Participação na dívida	Contributo para a dívida total
Município de Vagos	12 389 640,12	100,00%	12 389 640,12
Mais Vagos, S.A.	0,00	49,00%	0,00
Comunidade Intermunicipal da Região de Aveiro	7 792 492,19	6,61%	515 083,73
Associação Nacional de Municípios Portugueses	--	--	375,13
Associação de Municípios do Carvoeiro - Vouga	452 901,81	4,40%	19 927,68
DÍVIDA TOTAL			12 925 026,66
LIMITE DA DÍVIDA			14 310 111,17

Quadro 9 – Dívida Total

4. APLICAÇÃO DE RESULTADOS

Nos termos do ponto 2.7.3 do POCAL propõe-se a incorporação em resultados transitados do resultado líquido do exercício negativo de 3.264.704,02 €.

1 - CARACTERIZAÇÃO DOS RECURSOS HUMANOS**Conforme dados do Balanço Social****NÚMERO DE EFETIVOS**

A Câmara Municipal de Vagos contava, em 31 de dezembro de 2016, com 172 trabalhadores/as, distribuídos/as da seguinte forma:

- 162 trabalhadores/as em regime de contrato de trabalho em funções públicas, por tempo indeterminado;
- 10 pessoas em comissão de serviço, das quais 5 com contrato de trabalho por tempo indeterminado que exerciam cargos de direção intermédia, 4 pessoas estavam integradas nos gabinetes de apoio à presidência e à vereação e, afeto à Proteção Civil, estava o comandante operacional municipal.

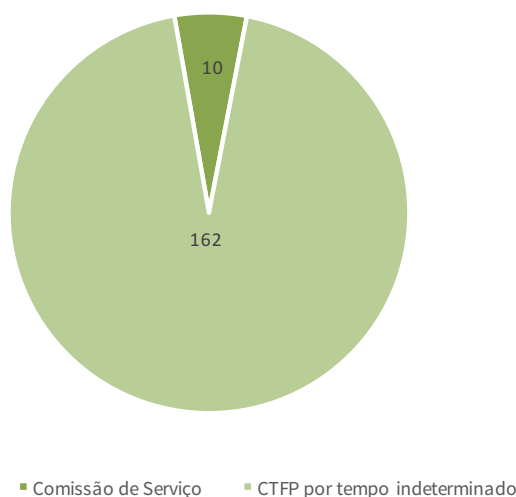


Gráfico 1 – Distribuição dos/as trabalhadores/as por modalidade de vinculação

O número de trabalhadores/as com relação jurídica de emprego público por tempo indeterminado tem vindo a diminuir ao longo dos anos, registando-se, relativamente ao ano de 2015, a redução de um trabalhador.

Em “Comissão de Serviço” incluem-se os quatro membros dos gabinetes de apoio à presidência e à vereação, que se mantiveram, bem como o comandante operacional municipal.

Relativamente aos prestadores de serviços, o número aumentou no ano em análise.

A evolução dos recursos humanos dos anos 2012 a 2016 está representada no gráfico 2.

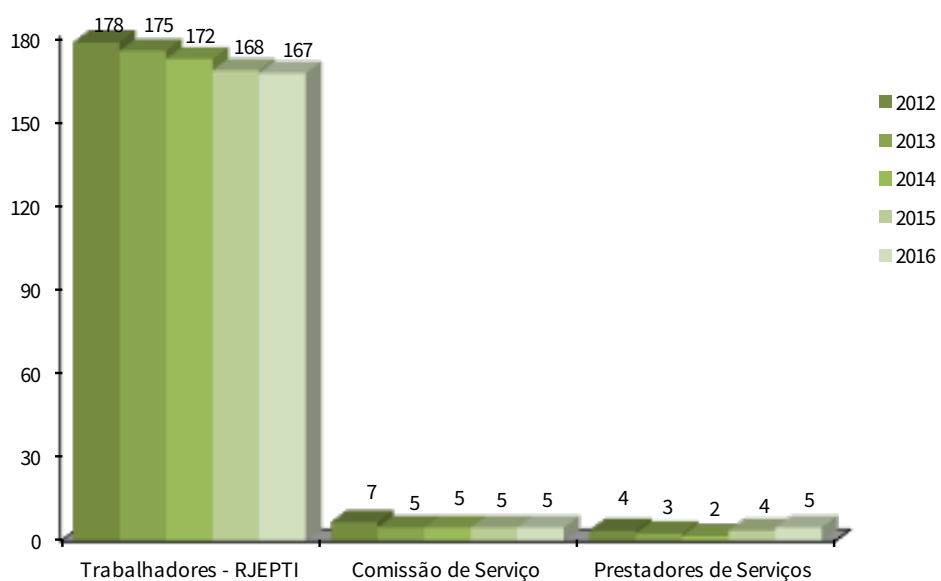


Gráfico 2 – Evolução dos recursos humanos (anos 2012 a 2016)

No que respeita à distribuição dos trabalhadores/as por cargo/carreira, continua a verificar-se uma predominância da carreira de assistente operacional, a qual representa mais de 52% do total de trabalhadores/as.

Na categoria “Outros”, estão incluídos os três fiscais municipais, o comandante operacional municipal e os quatro membros dos gabinetes de apoio à presidência e à vereação.

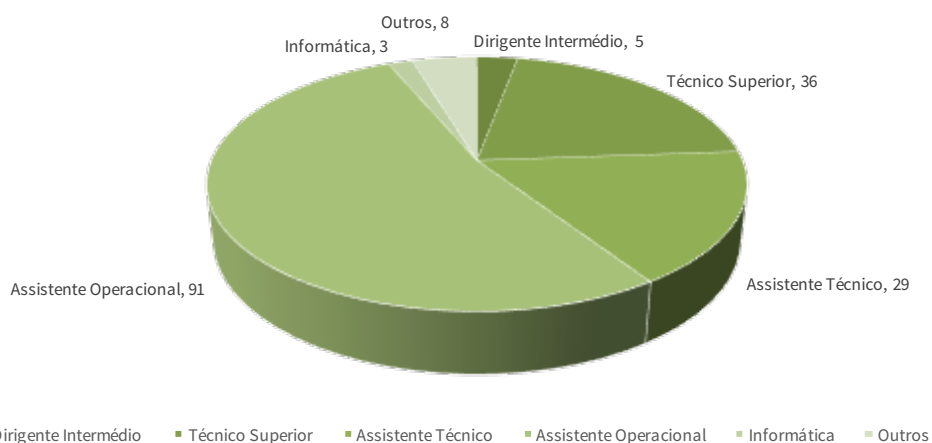


Gráfico 3 – Distribuição dos/as trabalhadores/as por Cargo/Carreira

Quanto à antiguidade, verifica-se que aproximadamente 45% dos/as trabalhadores/as tem 15 ou mais anos de serviço.

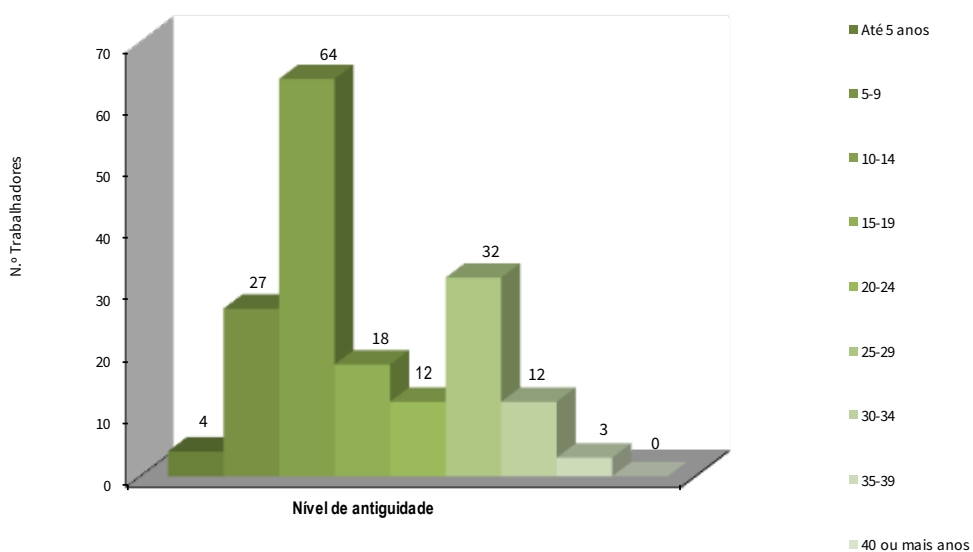


Gráfico 4 – Antiguidade dos/as trabalhadores/as

SAÍDAS

Registaram-se cinco saídas de trabalhadores/as, das quais:

- Um assistente operacional e uma técnica superior, por denúncia do contrato, a última durante o período experimental;
- Um assistente operacional por morte;
- Um assistente operacional por aposentação;
- Um técnico de informática por aposentação pelo facto de ter atingido o limite de idade (70 anos).

Além destas saídas registadas no Balanço Social de 2016, foi consolidada definitivamente noutro órgão ou serviço a mobilidade de três técnicos superiores e aposentaram-se uma assistente técnica e um assistente operacional, cujas saídas já tinham sido registadas no Balanço Social de 2015, devido a ausência superior a 6 meses.




Gráfico 7 – Saídas de trabalhadores/as entre 01 de janeiro e 31 de dezembro de 2016

3 – OUTROS INDICADORES

ABSENTISMO

O número de faltas dos/as trabalhadores/as fixou-se num total de 4502 dias, menos 155 dias que no ano anterior, sendo as faltas mais representativas as motivadas por doença (2967 dias), que representam 65,9% do absentismo em análise. Destas faltas por doença, 851 dias foram ao abrigo da Junta Médica da ADSE.

Após as faltas por doença, as mais frequentes foram as ausências representadas no gráfico em “Outros”, que incluem os dias de descanso compensatório resultantes de trabalho suplementar, as licenças sem remuneração, as faltas para a realização de exames médicos ou consultas, para cumprimento de obrigações legais, para acompanhamento escolar, bem como por atividade sindical.

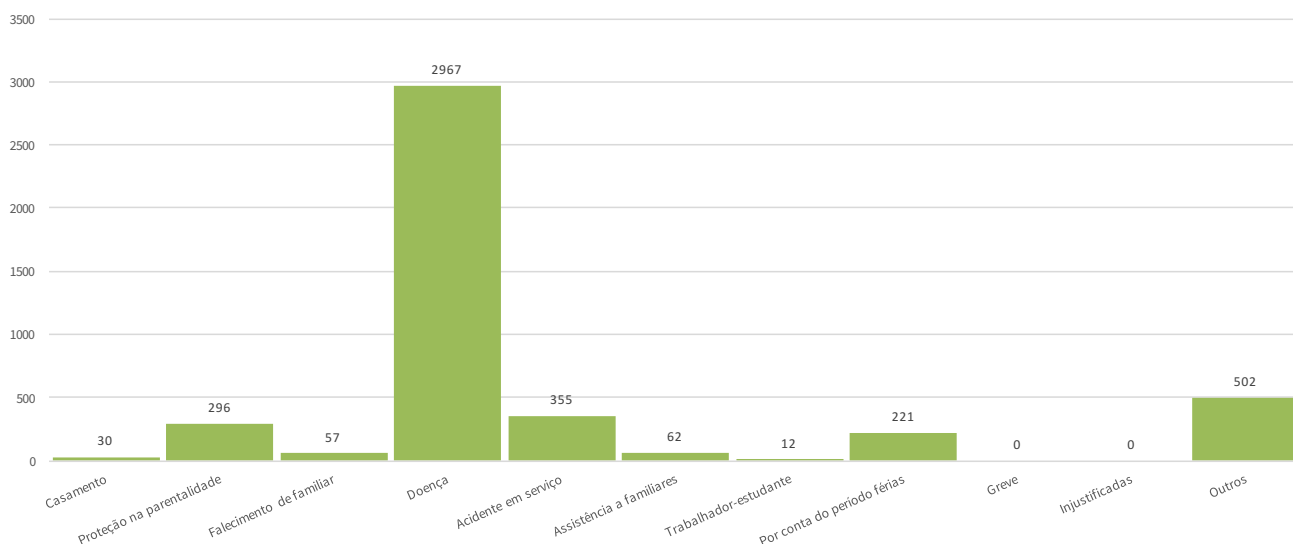


Gráfico 8 – Distribuição das ausências por tipo de falta

TRABALHO SUPLEMENTAR

No ano em análise foram realizadas 3909 horas de trabalho suplementar em dias úteis, em dias de descanso semanal obrigatório, complementar e em feriados.

No que respeita à distribuição das horas de trabalho suplementar, a maior parte é realizada pelos/as trabalhadores/as integrados/as na carreira de assistente operacional.

Verifica-se que é nos trabalhadores do sexo masculino que se observa um número maior de horas de trabalho suplementar realizado, uma vez que é na carreira de assistente operacional que o número de efetivos masculinos é superior ao número de efetivos femininos.

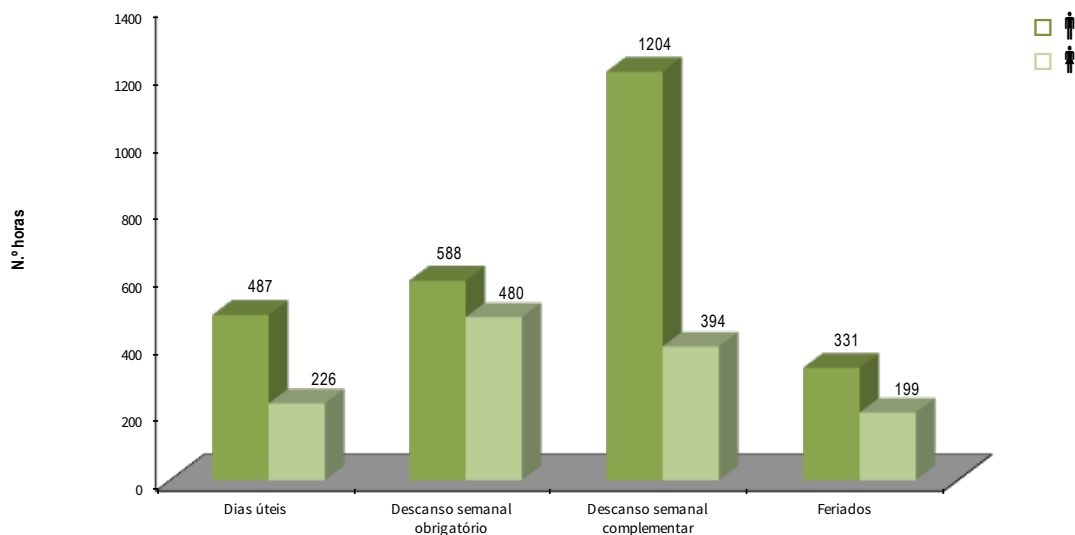


Gráfico 9 – Trabalho suplementar em dias úteis, em dias de descanso semanal obrigatório, complementar e em feriados

Não obstante o aumento progressivo do número de horas de trabalho suplementar, conforme consta do gráfico 10, os custos com o trabalho suplementar totalizaram 14.256,85€. A remuneração de aproximadamente um terço do trabalho suplementar realizado foi substituída pelo gozo de descanso compensatório, por acordo entre o empregador e o trabalhador.

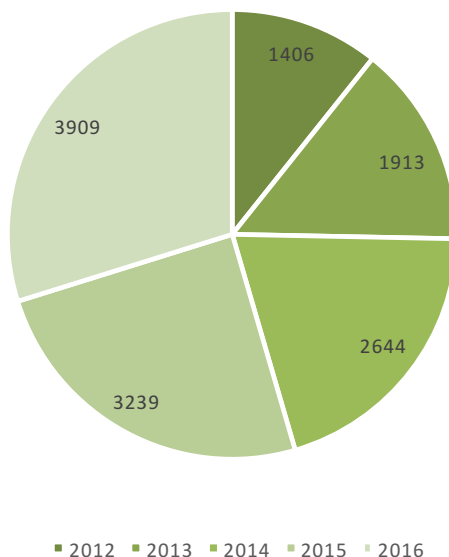


Gráfico 10 – Trabalho Suplementar nos anos 2012, 2013, 2014, 2015 e 2016.

ACIDENTES DE TRABALHO

Considerando o quinquénio 2012-2016, verifica-se uma redução significativa do número de dias de trabalho perdidos. Apesar de terem ocorrido mais cinco acidentes de trabalho em 2016, comparativamente ao ano anterior, o número de dias de trabalho perdidos manteve-se quase igual.

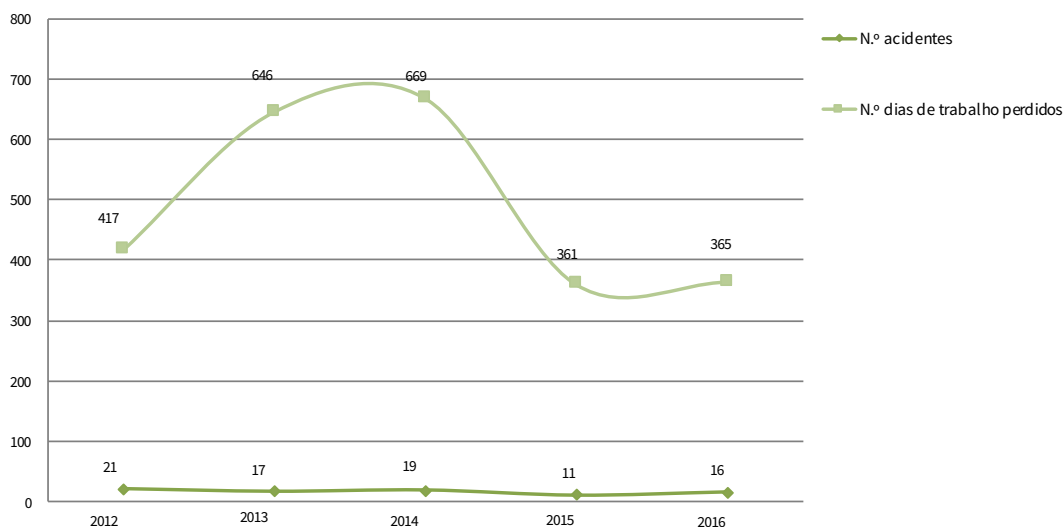


Gráfico 11 – N.º de acidentes de trabalho/N.º de dias perdidos

Os dados apresentados constam do Balanço Social, remetido anualmente à Direção-Geral das Autarquias Locais (DGAL).

PRESTAÇÃO DE CONTAS 2016

BALANÇO

BALANÇO

ENTIDADE MUN. VAGOS MUNICIPIO VAGOS 2016/01/01 a 2016/12/31 ANO 2016 PAG. 1

CÓDIGO DAS CONTAS	ATIVO	EXERCÍCIOS			
		N			N - 1
		AB	A/P	AL	AL
	Imobilizado:				
	Bens de domínio público				
451	Terrenos e recursos naturais				
452	Edifícios				
453	Outras construções e infra-estruturas	68.845.715,71	45.740.816,99	23.104.898,72	25.897.506,30
455	Bens do patrimônio histórico, artístico e cultural				
459	Outros bens de domínio público				
445	Imobilizações em curso	229.196,25		229.196,25	
446	Adiantamentos por conta de bens de domínio público				
		69.074.911,96	45.740.816,99	23.334.094,97	25.897.506,30
	Imobilizações incorpóreas				
431	Despesas de instalação				
432	Despesas de investigação e de desenvolvimento				
433	Propriedade industrial e outros direitos				
443	Imobilizações em curso				
449	Adiantamentos por conta de imobilizações incorpóreas				
	Imobilizações corpóreas				
421	Terrenos e recursos naturais	16.330.095,86		16.330.095,86	12.196.710,20
422	Edifícios e outras construções	50.430.374,75	17.174.168,04	33.256.206,71	34.354.426,22
423	Equipamento básico	2.460.598,80	1.620.089,67	840.509,13	906.726,04
424	Equipamento de transporte	390.227,55	371.034,71	19.192,84	28.293,11
425	Ferramentas e utensílios	45.467,40	44.156,07	1.311,33	1.529,35
426	Equipamento administrativo	1.415.914,49	1.409.606,94	6.307,55	7.527,60
427	Taras e vasilhame				
429	Outras imobilizações corpóreas	2.792.510,73	1.550.171,35	1.242.339,38	1.248.634,28
442	Imobilizações em curso	48.706,17		48.706,17	43.562,93
448	Adiantamento por conta de imobilizações corpóreas				
		73.913.895,75	22.169.226,78	51.744.668,97	48.787.409,73
	Investimentos financeiros				
411	Partes de capital	260.885,00		260.885,00	259.660,00
412	Obrigações e títulos de participação	762.053,94		762.053,94	762.053,94
414	Investimentos em imóveis				
415	Outras aplicações financeiras				
441	Imobilizações em curso				
447	Adiantamentos por conta de investimentos financeiros				
		1.022.938,94		1.022.938,94	1.021.713,94
	Circulante:				
	Existências:				
36	Matérias Primas, subsidiárias e de consumo	65.689,56		65.689,56	51.163,79
35	Produtos e trabalhos em curso				
34	Subprodutos, desperdícios, resíduos e refugos				
33	Produtos acabados e intermédios				
32	Mercadorias				
37	Adiantamentos por conta de compras				
		65.689,56		65.689,56	51.163,79

BALANÇO

CÓDIGO DAS CONTAS	MUN. VAGOS	MUNICIPIO VAGOS	2016/01/01 a 2016/12/31				ANO 2016
							PAG. 2
			EXERCÍCIOS				
		N			N - 1		
		AB	A/P	AL	AL		
		ACTIVO					
		Dívidas de terceiros - Medio e longo prazos: (a)					
282		Empréstimos concedidos de m/l prazo					
		Dívidas de terceiros - Curto prazo:					
28		Empréstimos concedidos					
211		14.025,42		14.025,42	35.099,12		
212		Clientes c/c					
213		Contribuintes c/c					
218		44.472,57		44.472,57	65.685,63		
251		Utentes c/c					
229		Clientes, contribuintes e utentes de cobrança duvidosa					
2619		Devedores pela execução do orçamento					
24		Adiantamentos a fornecedores					
264		Adiantamentos a fornecedores de imobilizado					
262+263+267+268		581.709,02		581.709,02	976.956,45		
		Estado e outros entes públicos					
		Administração autárquica					
		640.207,01		640.207,01	1.077.741,20		
		Outros devedores					
		Títulos negociáveis:					
151		Acções					
152		Obrigações e títulos de participação					
153		Títulos de dívida pública					
159		Outros títulos					
18		Outras aplicações de tesouraria					
		Depósitos em instituições financeiras e Caixa:					
12		833.175,69		833.175,69	908.465,57		
11		693,31		693,31	800,42		
		833.869,00		833.869,00	909.265,99		
		Acréscimos e diferimentos:					
271		3.817.381,56		3.817.381,56	4.327.343,74		
272		13.981,15		13.981,15	2.341,40		
		3.831.362,71		3.831.362,71	4.329.685,14		
			67.910.043,77				
		149.382.874,93	67.910.043,77	81.472.831,16	82.074.486,09		

BALANÇO

ENTIDADE		MUN. VAGOS	MUNICIPIO VAGOS	2016/01/01 a 2016/12/31		ANO 2016
						PAG. 3
CÓDIGO DAS CONTAS	FUNDOS PRÓPRIOS E PASSIVO	EXERCÍCIOS				
		N	N - 1			
	Fundos próprios:					
51	Património	92.109.564,97	88.032.081,81			
55	Ajustamento de partes de capital em empresas					
56	Reservas de reavaliação					
	Reservas:					
571	Reservas legais					
572	Reservas estatutárias					
573	Reservas contratuais					
574	Reservas livres					
575	Subsídios					
576	Doações					
577	Reservas decorrentes de transferências de activos					
59	Resultados transitados	-35.655.056,73	-33.664.276,33			
88	Resultado líquido em exercício	-3.264.704,02	-1.990.780,40			
		53.189.804,22	52.377.025,08			
	Passivo:					
292	Provisões para riscos e encargos					
	Dívidas a terceiros - Médio e longo prazos (a)					
2312	Empréstimos bancários	4.601.315,58	5.404.001,86			
2613	Contratos de leasing					
265+266	Outras dívidas de médio e longo prazos	3.539.047,24	3.749.310,27			
268126	Fundo de Apoio Municipal	435.458,94	544.323,94			
		8.575.821,76	9.697.636,07			
	Dívidas a terceiros - Curto Prazo					
2311	Empréstimos de curto prazo					
2314	Empréstimos de médio e longo prazos - exigível no curto prazo	800.888,12	796.202,32			
221	Fornecedores c/c	652.372,37	500.906,80			
228	Fornecedores - Facturas em recepção e conferência	708.550,80	576.104,04			
252	Credores pela execução do orçamento					
219	Adiantamentos de clientes, contribuintes e utentes					
2611	Fornecedores de imobilizado c/c	477.735,98	290.741,99			
2618	Fornecedores imobilizado - Facturas em recepção e conferência	50.216,02	2.654,20			
24	Estado e outros entes públicos	60.706,92	66.089,21			
2684	Administração autárquica	804.043,29	1.087.349,83			
2688+2689	Outros credores	540.239,68	541.690,81			
268216	Fundo de Apoio Municipal - exigível no curto prazo	108.865,00	108.865,00			
266	Outras dívidas de médio e longo prazo exigíveis no longo prazo	208.088,48	169.926,98			
		4.411.706,66	4.140.531,18			
2612+268	Garantias e cauções	733.558,34	835.373,63			
		733.558,34	835.373,63			
	Acréscimos e diferimentos:					
273	Acréscimos de custos	1.005.357,98	774.433,22			

BALANÇO

ENTIDADE MUN. VAGOS MUNICIPIO VAGOS 2016/01/01 a 2016/12/31 ANO 2016 PAG. 4

CÓDIGO DAS CONTAS	FUNDOS PRÓPRIOS E PASSIVO	EXERCÍCIOS	
		N	N - 1
274	Proveitos diferidos	13.556.582,20	14.249.486,91
		14.561.940,18	15.023.920,13
	Total do passivo	28.283.026,94	29.697.461,01
	Total dos fundos próprios e do passivo	81.472.831,16	82.074.486,09

ORGÃO EXECUTIVO

Em ___ de _____ de ___

ORGÃO DELIBERATIVO

Em ___ de _____ de ___

PRESTAÇÃO DE CONTAS 2016

DEMONSTRAÇÃO DE RESULTADOS

DEMONSTRAÇÃO DE RESULTADOS

ANO 2016
PÁG. 1

ENTIDADE MUN. VAGOS - MUNICIPIO VAGOS 2016/01/01 a 2016/12/31

Código de Contas		Exercício			
		N		N - 1	
61	Custos e perdas				
	Custos das mercadorias vendidas e das matérias consumidas:				
	Mercadorias				
	Matérias	271.661,72	271.661,72	261.159,53	261.159,53
62	Fornecimentos e serviços externos:		4.246.529,08		3.858.161,24
	Custos com o pessoal:				
641+642	Remunerações	2.710.551,71		2.763.422,56	
643 a 648	Encargos sociais	855.443,24	3.565.994,95	761.855,71	3.525.278,27
63	Transferências e subs. correntes concedidos e prestações sociais		1.464.745,56		1.182.384,56
66	Amortizações do exercício		5.185.127,33		5.246.381,85
67	Provisões do exercício				
65	Outros custos operacionais		81.447,84		36.125,47
	(A)		14.815.506,48		14.109.490,92
68	Custos e perdas financeiros		239.095,54		308.711,14
	(C)		15.054.602,02		14.418.202,06
69	Custos e perdas extraordinários		1.067.843,25		919.847,39
	(E)		16.122.445,27		15.338.049,45
88	Resultado líquido do exercício.....		-3.264.704,02		-1.990.780,40
	(X)		12.857.741,25		13.347.269,05
	Proveitos e ganhos				
	Vendas e prestações de serviços:				
7111	Venda de mercadorias				
7112+7113	Venda de produtos	149.863,85		285.236,83	
	(B)				
712	Prestações de serviços	1.053.542,68	1.203.406,53	1.038.138,34	1.323.375,17
	()		1.203.406,53		1.323.375,17
72	Impostos e taxas		3.995.752,76		5.025.931,97
(a)	Variação da produção				
75	Trabalhos para a própria entidade				
73	Proveitos suplementares		3.517,02		9.332,14
74	Transferências e subsídios obtidos		6.547.121,84		6.161.266,86
76	Outros proveitos e ganhos operacionais		5.172,10		7.805,89
	(B)		11.754.970,25		12.527.712,03
78	Proveitos e ganhos financeiros		29.954,00		31,84
	(D)		11.784.924,25		12.527.743,87
79	Proveitos extraordinários		1.072.817,00		819.525,18
	(F)		12.857.741,25		13.347.269,05
Resumo:	Resultados Operacionais: (B - A)		-3.060.536,23		-1.581.778,89
	Resultados Financeiros: (D - B) - (C - A)		-209.141,54		-308.679,30
	Resultados Correntes: (D - C)		-3.269.677,77		-1.890.458,19
	Resultado Líquido do Exercício: (F - E)		-3.264.704,02		-1.990.780,40

ORGÃO EXECUTIVO
Em ___ de _____ de ____

ORGÃO DELIBERATIVO
Em ___ de _____ de ____

PRESTAÇÃO DE CONTAS 2016

MAPA CONTROLO ORÇAMENTAL DA RECEITA

MAPA DO CONTROLO ORÇAMENTAL DA RECEITA

ENTIDADE MUN. VAGOS - MUNICIPIO VAGOS Período: 2016/01/01 a 2016/12/31 ANO 2016 PÁG. 1

CLASSIFICAÇÃO ECONÓMICA		PREVISÕES CORRIGIDAS	RECEITAS POR COBRAR NO INICIO DO ANO	RECEITAS LIQUIDADAS	LIQUIDAÇÕES ANULADAS	RECEITAS COBRADAS BRUTAS	REEMBOLSOS/RESTITUIÇÕES		RECEITA COBRADA LIQUIDA (10 = 7-9)	RECEITAS POR COBRAR NO FINAL DO ANO (11=4+5-6-7)	GRAU EXEC. FINAN DAS REC. (12) a
CÓDIGO	DESCRIÇÃO						EMITIDOS	PAGOS			
(1)	(2)	(3)	(4)	(5)	(6)	(7)	(8)	(9)	(10)	(11)	(12)
	RECEITAS CORRENTES	12.882.894,00	109.833,56	11.716.197,52	2.971,73	11.751.685,31	17.273,43	17.273,43	11.734.411,88	71.374,04	91.1
01	IMPOSTOS DIRECTOS	4.538.715,00		3.940.136,48		3.940.136,48	17.273,43	17.273,43	3.922.863,05		86.4
0102	OUTROS	4.538.715,00		3.940.136,48		3.940.136,48	17.273,43	17.273,43	3.922.863,05		86.4
010202	IMPOSTO MUNICIPAL SOBRE IMÓVEIS	3.155.000,00		2.587.738,75		2.587.738,75	5.887,65	5.887,65	2.581.851,10		81.8
010203	IMPOSTO ÚNICO DE CIRCULAÇÃO	567.000,00		563.787,53		563.787,53	584,49	584,49	563.203,04		99.3
010204	IMPOSTO MUNICIPAL SOBRE AS TRANSAÇÕES ONEROSAS DE IMÓVEIS	628.000,00		433.383,41		433.383,41	10.801,29	10.801,29	422.582,12		67.3
010205	DERRAMA	188.700,00		355.226,79		355.226,79			355.226,79		188.2
010207	IMPOSTOS ABOLIDOS	15,00									
01020701	CONTRIBUIÇÃO AUTÁRQUICA	5,00									
01020702	IMPOSTO MUNICIPAL DE SISA	5,00									
01020703	IMPOSTO MUNICIPAL SOBRE VEÍCULOS	5,00									
02	IMPOSTOS INDIRECTOS	28.370,00		18.631,71		18.631,71			18.631,71		65.7
0202	OUTROS	28.370,00		18.631,71		18.631,71			18.631,71		65.7
020206	IMPOSTOS INDIRECTOS ESPECÍFICOS DAS AUTARQUIAS LOC	28.370,00		18.631,71		18.631,71			18.631,71		65.7
02020601	Mercados e Feiras	4.400,00		5.058,14		5.058,14			5.058,14		115.0
02020602	Loteamento e Obras	5,00									
02020603	Ocupação de Via Pública	7.500,00		5.522,11		5.522,11			5.522,11		73.6
02020605	Publicidade	11.800,00		24,46		24,46			24,46		0.2
02020607	Utilização da Rede Viária	5,00									
02020699	Outros	4.660,00		8.027,00		8.027,00			8.027,00		172.3
0202069901	TMDP	4.650,00		8.027,00		8.027,00			8.027,00		172.6
0202069902	TDFTH	5,00									
0202069999	Outros	5,00									
04	TAXAS, MULTAS E OUTRAS PENALIDADES	237.270,00		205.327,55	2.795,91	202.531,64			202.531,64		85.4
0401	TAXAS	191.260,00		181.515,47	2.795,91	178.719,56			178.719,56		93.4
040123	TAXAS ESPECÍFICAS DAS AUTARQUIAS LOCAIS	191.260,00		181.515,47	2.795,91	178.719,56			178.719,56		93.4
04012301	Mercados e Feiras	5,00									
04012302	Loteamento e Obras	136.000,00		143.894,15	2.644,02	141.250,13			141.250,13		103.9
04012303	Ocupação de Via Pública	4.500,00		4.790,06		4.790,06			4.790,06		106.4
04012305	Caça, uso e porte de arma	100,00									
04012306	Saneamento	5,00									
04012399	Outros	50.650,00		32.831,26	151,89	32.679,37			32.679,37		64.5
0401239901	TDFTH	100,00									
0401239902	Taxa pela emissão do certificado de registo	50,00									
0401239903	Taxa de apreciação de pedidos	8.500,00		10.989,75	56,92	10.932,83			10.932,83		128.6
0401239999	Outras	42.000,00		21.841,51	94,97	21.746,54			21.746,54		51.8
0402	MULTAS E OUTRAS PENALIDADES:	46.010,00		23.812,08		23.812,08			23.812,08		51.8
040201	JUROS DE MORA	40.000,00		16.268,24		16.268,24			16.268,24		40.7
040202	JUROS COMPENSATÓRIOS	4.000,00		3.287,71		3.287,71			3.287,71		82.2
040204	COIMAS E PENALIDADES POR CONTRA ORDENAÇÕES	2.000,00		4.256,13		4.256,13			4.256,13		212.8
040299	MULTAS E PEANLIDADES DIVERSAS	10,00									
05	RENDIMENTOS DE PROPRIEDADE	6.014,00		45.806,40		45.806,40			45.806,40		761.7

(a) (12 = 10 / 3 * 100)

MAPA DO CONTROLO ORÇAMENTAL DA RECEITA

CLASSIFICAÇÃO ECONÓMICA		PREVISÕES CORRIGIDAS	RECEITAS POR COBRAR NO INICIO DO ANO	RECEITAS LIQUIDADAS	LIQUIDAÇÕES ANULADAS	RECEITAS COBRADAS BRUTAS	REEMBOLSOS/RESTITUIÇÕES		RECEITA COBRADA LIQUIDA	RECEITAS POR COBRAR NO FINAL DO ANO	GRAU EXEC. FINAN DAS REC. (12) a
CÓDIGO	DESCRIÇÃO						EMITIDOS	PAGOS			
(1)	(2)	(3)	(4)	(5)	(6)	(7)	(8)	(9)	(10 = 7-9)	(11=4+5-6-7)	(12) a
0502	JUROS - SOCIEDADES FINANCEIRAS	1.003,00		20,57		20,57			20,57		2.1
050201	BANCOS E OUTRAS INSTITUIÇÕES FINANCEIRAS	1.000,00		20,57		20,57			20,57		2.1
050202	COMPANHIAS DE SEGUROS E FUNDOS DE PENSÕES	3,00									
0507	DIVIDENDOS E PARTICIPAÇÕES NOS LUCROS DE SOCIEDADE	5.006,00		45.785,83		45.785,83			45.785,83		914.6
050701	Empresas Públicas	3,00									
050703	Empresa privados	3,00									
050799	Outras	5.000,00		45.785,83		45.785,83			45.785,83		915.7
0510	RENDAS	5,00									
051001	TERRENOS	5,00									
06	TRANSFERÊNCIAS CORRENTES	6.104.850,00		6.017.191,22		6.012.528,20			6.012.528,20	4.663,02	98.5
0603	ADMINISTRAÇÃO CENTRAL	6.068.850,00		5.980.750,73		5.976.087,71			5.976.087,71	4.663,02	98.5
060301	ESTADO	6.043.845,00		5.979.971,31		5.975.308,29			5.975.308,29	4.663,02	98.9
06030101	Fundo de Equilíbrio Financeiro	4.371.493,00		4.433.612,00		4.433.612,00			4.433.612,00		101.4
06030102	Fundo Social Municipal	378.809,00		378.809,00		378.809,00			378.809,00		100.0
06030103	Participação fixa no IRS	493.543,00		495.313,00		495.313,00			495.313,00		100.4
06030199	Outros	800.000,00		672.237,31		667.574,29			667.574,29	4.663,02	83.4
060306	ESTADO- PARTICIPAÇÃO COMUNITÁRIA EM PROJECTOS CO-	25.000,00		779,42		779,42			779,42		3.1
06030601	Feder	25.000,00		779,42		779,42			779,42		3.1
060309	SERVIÇOS E FUNDOS AUTÓNOMOS- SUBSISTEMA DE PROTEC	5,00									
0605	ADMINISTRAÇÃO LOCAL	15.000,00		14.941,41		14.941,41			14.941,41		99.6
060501	CONTINENTE	15.000,00		14.941,41		14.941,41			14.941,41		99.6
0606	SEGURANÇA SOCIAL	21.000,00		21.499,08		21.499,08			21.499,08		102.4
060601	SISTEMA DE SOLIDARIEDADE E SEGURANÇA SOCIAL	21.000,00		21.499,08		21.499,08			21.499,08		102.4
07	VENDA DE BENS E SERVIÇOS CORRENTES	1.897.475,00	109.833,56	1.373.452,34	175,82	1.416.399,06			1.416.399,06	66.711,02	74.6
0701	VENDA DE BENS	400.605,00	43.312,15	170.931,25	85,00	191.919,95			191.919,95	22.238,45	47.9
070105	BENS INUTILIZADOS	5,00									
070106	PRODUTOS AGRÍCOLAS E PECUÁRIOS	500,00		1.994,02	80,00	1.914,02			1.914,02		382.8
070110	DESPERDÍCIOS, RESÍDUOS E REFUGOS	100,00									
07011001	Sucata	50,00									
07011099	Outros	50,00									
070111	PRODUTOS ACABADOS E INTERMÉDIOS	350.000,00	40.507,72	138.558,39		156.827,66			156.827,66	22.238,45	44.8
07011101	Água	350.000,00	40.507,72	138.558,39		156.827,66			156.827,66	22.238,45	44.8
070199	OUTROS	50.000,00	2.804,43	30.378,84	5,00	33.178,27			33.178,27		66.4
0702	SERVIÇOS	656.865,00	66.521,41	329.242,68	90,82	351.200,70			351.200,70	44.472,57	53.5
070203	VISTORIAS E ENSAIOS	50,00									
070208	SERVIÇOS SOCIAIS, RECREATIVOS, CULTURAIS E DESPORT	200.015,00	11.310,00	125.745,75	72,07	129.377,68			129.377,68	7.606,00	64.7
07020801	Serviços sociais	5,00									
07020802	Serviços recreativos	5,00		10.630,00		10.630,00			10.630,00		21260 0.0
0702080299	Outros	5,00		10.630,00		10.630,00			10.630,00		21260 0.0
07020803	Serviços culturais	5,00									
0702080399	Outros	5,00									

(a) (12 = 10 / 3 * 100)

MAPA DO CONTROLO ORÇAMENTAL DA RECEITA

CLASSIFICAÇÃO ECONÓMICA		PREVISÕES CORRIGIDAS	RECEITAS POR COBRAR NO INICIO DO ANO	RECEITAS LIQUIDADAS	LIQUIDAÇÕES ANULADAS	RECEITAS COBRADAS BRUTAS	REEMBOLSOS/RESTITUIÇÕES		RECEITA COBRADA LIQUIDA	RECEITAS POR COBRAR NO FINAL DO ANO	GRAU EXEC. FINAN DAS REC. (12) a
CÓDIGO	DESCRIÇÃO						EMITIDOS	PAGOS			
(1)	(2)	(3)	(4)	(5)	(6)	(7)	(8)	(9)	(10 = 7-9)	(11=4+5-6-7)	(12) a
07020804	Serviços desportivos	200.000,00	11.310,00	115.115,75	72,07	118.747,68			118.747,68	7.606,00	59.4
070209	SERVIÇOS ESPECÍFICOS DAS AUTARQUIAS	456.800,00	55.211,41	203.496,93	18,75	221.823,02			221.823,02	36.866,57	48.6
07020902	Resíduos Sólidos	450.000,00	55.075,62	197.578,59		215.923,43			215.923,43	36.730,78	48.0
07020904	Trabalhos por Conta de Particulares	300,00	135,79							135,79	
07020905	Cemitérios	2.000,00		3.985,82		3.985,82			3.985,82		199.3
07020906	Mercados e Feiras	500,00		269,25	18,75	250,50			250,50		50.1
07020907	Parques de Estacionamento	2.000,00		454,55		454,55			454,55		22.7
07020999	Outros	2.000,00		1.208,72		1.208,72			1.208,72		60.4
0703	RENDAS	840.005,00		873.278,41		873.278,41			873.278,41		104.0
070301	HABITAÇÕES	40.000,00		41.280,83		41.280,83			41.280,83		103.2
070302	EDIFÍCIOS	5,00									
070399	OUTRAS	800.000,00		831.997,58		831.997,58			831.997,58		104.0
08	OUTRAS RECEITAS CORRENTES	70.200,00		115.651,82		115.651,82			115.651,82		164.7
0801	OUTRAS	70.200,00		115.651,82		115.651,82			115.651,82		164.7
080199	OUTRAS	70.200,00		115.651,82		115.651,82			115.651,82		164.7
08019901	Indemnizações por deterioração, roubo e extravio d	100,00									
08019902	Indemnizações de estragos provocados por outrém em	100,00									
08019903	IVA Reembolsado	10.000,00									
08019904	Inversão da liquidação	30.000,00									
08019999	Diversas	30.000,00		115.651,82		115.651,82			115.651,82		385.5
	RECEITAS DE CAPITAL	4.661.766,00		1.375.883,99		1.375.883,99			1.375.883,99		29.5
09	VENDAS DE BENS DE INVESTIMENTO	350.010,00		4.800,00		4.800,00			4.800,00		1.4
0901	TERRENOS	50.000,00		4.800,00		4.800,00			4.800,00		9.6
090106	ADMISTRAÇÃO PÚBLICA-ADMNISTRAÇÃO LOCAL-CONTINENT	50.000,00		4.800,00		4.800,00			4.800,00		9.6
0902	HABITAÇÕES	100.000,00									
090206	ADMISTRAÇÃO PÚBLICA-ADMNISTRAÇÃO LOCAL-CONTINENT	100.000,00									
0904	OUTROS BENS DE INVESTIMENTO	200.010,00									
090406	ADMISTRAÇÃO PÚBLICA-ADMNISTRAÇÃO LOCAL-CONTINENT	200.010,00									
09040601	Equipamento de Transporte	5,00									
09040602	Maquinaria e Equipamento	5,00									
09040603	Outros	200.000,00									
10	TRANSFERÊNCIAS DE CAPITAL	3.911.726,00		971.083,99		971.083,99			971.083,99		24.8
1003	ADMINISTRAÇÃO CENTRAL	3.911.726,00		971.083,99		971.083,99			971.083,99		24.8
100301	ESTADO	485.726,00		492.623,00		492.623,00			492.623,00		101.4
10030101	Fundo de Equilíbrio Financeiro	485.721,00		492.623,00		492.623,00			492.623,00		101.4
10030199	Outros	5,00									
100307	ESTADO- PARTICIPAÇÃO COMUNITÁRIA EM PROJECTOS CO-	3.426.000,00		478.460,99		478.460,99			478.460,99		14.0
10030701	Feder	3.426.000,00		478.460,99		478.460,99			478.460,99		14.0
11	ACTIVOS FINANCEIROS	10,00									
1103	TÍTULOS A MÉDIO E LONGO PRAZOS	5,00									

(a) (12 = 10 / 3 * 100)

MAPA DO CONTROLO ORÇAMENTAL DA RECEITA

ANO 2016

ENTIDADE MUN. VAGOS -

MUNICIPIO VAGOS

Período: 2016/01/01 a 2016/12/31

PÁG. 4

CLASSIFICAÇÃO ECONÓMICA		PREVISÕES CORRIGIDAS	RECEITAS POR COBRAR NO INICIO DO ANO	RECEITAS LIQUIDADAS	LIQUIDAÇÕES ANULADAS	RECEITAS COBRADAS BRUTAS	REEMBOLSOS/RESTITUIÇÕES		RECEITA COBRADA LIQUIDA	RECEITAS POR COBRAR NO FINAL DO ANO	GRAU EXEC. FINAN DAS REC. (12) a
CÓDIGO	DESCRIÇÃO						EMITIDOS	PAGOS			
(1)	(2)	(3)	(4)	(5)	(6)	(7)	(8)	(9)	(10 = 7-9)	(11=4+5-6-7)	(12) a
110306	ADMISTRAÇÃO PÚBLICA-ADMNISTRAÇÃO LOCAL-CONTINENT	5,00									
1108	ACÇÕES E OUTRAS PARTICIPAÇÕES	5,00									
110806	ADMISTRAÇÃO PÚBLICA-ADMNISTRAÇÃO LOCAL-CONTINENT	5,00									
12	PASSIVOS FINANCEIROS	400.015,00		400.000,00		400.000,00			400.000,00		100.0
1205	EMPRÉSTIMOS A CURTO PRAZO	400.005,00		400.000,00		400.000,00			400.000,00		100.0
120502	SOCIEDADES FINANCEIRAS	400.000,00		400.000,00		400.000,00			400.000,00		100.0
120503	ADMISTRAÇÃO PÚBLICA-ADMNISTRAÇÃO CENTRAL- ESTADO	5,00									
1206	EMPRÉSTIMOS A MÉDIO E LONGO PRAZOS	10,00									
120602	SOCIEDADES FINANCEIRAS	5,00									
120603	ADMISTRAÇÃO PÚBLICA-ADMNISTRAÇÃO CENTRAL- ESTADO	5,00									
13	OUTRAS RECEITAS DE CAPITAL	5,00									
1301	OUTRAS	5,00									
130199	OUTRAS	5,00									
	OUTRAS RECEITAS	500,00		599,79	217,41	164,97			164,97	217,41	33.0
15	REPOSIÇÕES NÃO ABATIDAS NOS PAGAMENTOS	500,00		599,79	217,41	164,97			164,97	217,41	33.0
1501	REPOSIÇÕES NÃO ABATIDAS NOS PAGAMENTOS	500,00		599,79	217,41	164,97			164,97	217,41	33.0
150101	REPOSIÇÕES NÃO ABATIDAS NOS PAGAMENTOS	500,00		599,79	217,41	164,97			164,97	217,41	33.0
TOTAL		17.545.160,00	109.833,56	13.092.681,30	3.189,14	13.127.734,27	17.273,43	17.273,43	13.110.460,84	71.591,45	74.7

(a) (12 = 10 /3 * 100)

Em ____ de _____ de ____

Em ____ de _____ de ____

PRESTAÇÃO DE CONTAS 2016

MAPA CONTROLO ORÇAMENTAL DA DESPESA

MAPA DO CONTROLO ORÇAMENTAL DA DESPESA POR CLASSIFICAÇÃO ORGÂNICA

ENTIDADE MUN. VAGOS - MUNICIPIO VAGOS

ANO 2016
PAG. 1

Período: 2016/01/01 a 2016/12/31

CLASSIFICAÇÃO		DOTAÇÕES CORRIGIDAS (3)	COMPROMISSOS ASSUMIDOS			DESPESA PAGA (7)	DIFERENÇAS			GRAU DE EXECUÇÃO ORÇAMENTAL DA DESPESA (11) a)
CÓDIGO (1)	DESCRIÇÃO (2)		EXERCÍCIO (4)	EXERCÍCIOS FUTUROS (5)	TOTAL (6)		DOTAÇÃO NÃO COMPROMETIDA (8 = 3 - 4)	SALDO (9 = 3 - 7)	COMPROMISSOS POR PAGAR (10 = 4 - 7)	
01	ADMINISTRAÇÃO AUTÁRQUICA	17.545.160,00	15.978.404,28	13.258.557,12	29.236.961,40	13.102.461,55	1.566.755,72	4.442.698,45	2.875.942,73	74.68
0101	ASSEMBLEIA MUNICIPAL	22.000,00	8.404,10		8.404,10	8.404,10	13.595,90	13.595,90		38.20
01	DESPESAS COM O PESSOAL	21.000,00	8.404,10		8.404,10	8.404,10	12.595,90	12.595,90		40.02
0102	ABONOS VARIÁVEIS OU EVENTUAIS	21.000,00	8.404,10		8.404,10	8.404,10	12.595,90	12.595,90		40.02
010204	AJUDAS DE CUSTO	1.000,00					1.000,00	1.000,00		
010213	OUTROS SUPLEMENTOS E PRÊMIOS	20.000,00	8.404,10		8.404,10	8.404,10	11.595,90	11.595,90		42.02
01021302	Outros	20.000,00	8.404,10		8.404,10	8.404,10	11.595,90	11.595,90		42.02
02	AQUISIÇÃO DE BENS E SERVIÇOS	1.000,00					1.000,00	1.000,00		
0202	AQUISIÇÃO DE SERVIÇOS	1.000,00					1.000,00	1.000,00		
020210	TRANSPORTES	1.000,00					1.000,00	1.000,00		
0102	CÂMARA MUNICIPAL	15.693.350,00	14.141.387,32	3.564.893,75	17.706.281,07	11.266.442,09	1.551.962,68	4.426.907,91	2.874.945,23	71.79
01	DESPESAS COM O PESSOAL	3.497.955,00	3.488.884,63		3.488.884,63	3.473.995,61	9.070,37	23.959,39	14.889,02	99.32
0101	REMUNERAÇÕES CERTAS E PERMANENTES	2.691.915,00	2.689.574,91		2.689.574,91	2.689.574,91	2.340,09	2.340,09		99.91
010101	TITULARES DE ÓRGÃOS DE SOBERANIA E MEMBROS DE ÓRGÃ	216.500,00	216.369,36		216.369,36	216.369,36	130,64	130,64		99.94
010104	PESSOAL DOS QUADROS- REGIME DO CONTRATO INDIVIDUAL	1.838.605,00	1.837.646,02		1.837.646,02	1.837.646,02	958,98	958,98		99.95
01010401	Pessoal em funções	1.788.000,00	1.787.523,38		1.787.523,38	1.787.523,38	476,62	476,62		99.97
01010402	Alterações obrigatórias de posicionamento remuneratório	5,00					5,00	5,00		
01010404	Recrutamento de pessoal para novos postos de trabalho	50.600,00	50.122,64		50.122,64	50.122,64	477,36	477,36		99.06
010106	PESSOAL CONTRATADO A TERMO	5,00					5,00	5,00		
01010604	Recrutamento de pessoal para novos postos de trabalho	5,00					5,00	5,00		
010107	PESSOAL EM REGIME DE TAREFA OU AVENÇA	5,00					5,00	5,00		
010108	PESSOAL AGUARDANDO APOSENTAÇÃO	500,00	35,95		35,95	35,95	464,05	464,05		7.19
010109	PESSOAL EM QUALQUER OUTRA SITUAÇÃO	30.800,00	30.760,50		30.760,50	30.760,50	39,50	39,50		99.87
010111	REPRESENTAÇÃO	41.700,00	41.636,07		41.636,07	41.636,07	63,93	63,93		99.85
010113	SUBSÍDIO DE REFEIÇÃO	165.000,00	164.800,65		164.800,65	164.800,65	199,35	199,35		99.88
010114	SUBSÍDIOS DE FÉRIAS E NATAL	356.000,00	355.574,74		355.574,74	355.574,74	425,26	425,26		99.88
010115	REMUNERAÇÕES POR DOENÇA E MATERNIDADE / PATERNIDAD	42.800,00	42.751,62		42.751,62	42.751,62	48,38	48,38		99.89
0102	ABONOS VARIÁVEIS OU EVENTUAIS	32.670,00	30.168,08		30.168,08	30.168,08	2.501,92	2.501,92		92.34
010202	HORAS EXTRAORDINÁRIAS	14.400,00	14.256,85		14.256,85	14.256,85	143,15	143,15		99.01
010203	ALIMENTAÇÃO E ALOJAMENTO	5,00					5,00	5,00		
010204	AJUDAS DE CUSTO	4.000,00	3.055,78		3.055,78	3.055,78	944,22	944,22		76.39
010205	ABONO PARA FALHAS	5.000,00	4.768,04		4.768,04	4.768,04	231,96	231,96		95.36
010210	SUBSÍDIO DE TRABALHO NOCTURNO	5,00					5,00	5,00		
010211	SUBSÍDIO DE TURNO	6.000,00	5.309,52		5.309,52	5.309,52	690,48	690,48		88.49
010212	INDEMNIZAÇÕES POR CESSAÇÃO DE FUNÇÕES	5,00					5,00	5,00		
010213	OUTROS SUPLEMENTOS E PRÊMIOS	3.255,00	2.777,89		2.777,89	2.777,89	477,11	477,11		85.34
01021301	Prêmios de desempenho	5,00					5,00	5,00		
01021302	Outros	3.250,00	2.777,89		2.777,89	2.777,89	472,11	472,11		85.47
0103	SEGURANÇA SOCIAL	773.370,00	769.141,64		769.141,64	754.252,62	4.228,36	19.117,38	14.889,02	97.53
010301	ENCARGOS COM A SAÚDE	115.400,00	115.326,13		115.326,13	100.437,11	73,87	14.962,89	14.889,02	87.03
010302	OUTROS ENCARGOS COM A SAÚDE	32.300,00	32.210,15		32.210,15	32.210,15	89,85	89,85		99.72
010303	SUBSÍDIO FAMILIAR A CRIANÇAS E JOVENS	6.500,00	5.578,54		5.578,54	5.578,54	921,46	921,46		85.82
010304	OUTRAS PRESTAÇÕES FAMILIARES	3.500,00	3.496,14		3.496,14	3.496,14	3,86	3,86		99.89
010305	CONTRIBUIÇÕES PARA A SEGURANÇA SOCIAL	590.005,00	589.124,24		589.124,24	589.124,24	880,76	880,76		99.85
01030501	ASSISTÊNCIA NA DOENÇA DOS FUNCIONÁRIOS PÚBLICOS (ADSE)	5,00					5,00	5,00		
01030502	SEGURANÇA SOCIAL DO PESSOAL EM REGIME DE CONTRATO DE TRABALHO EM FUNÇÕES PÚBLICAS (RCTFP)	588.200,00	587.339,59		587.339,59	587.339,59	860,41	860,41		99.85
0103050201	Caixa Geral de Aposentações	392.700,00	392.201,51		392.201,51	392.201,51	498,49	498,49		99.87
0103050202	Segurança Social - Regime Geral	195.500,00	195.138,08		195.138,08	195.138,08	361,92	361,92		99.81
01030503	OUTROS	1.800,00	1.784,65		1.784,65	1.784,65	15,35	15,35		99.15
010306	ACIDENTES EM SERVIÇOS E DOENÇAS PROFISSIONAIS	5,00					5,00	5,00		

(a) (11 = 7 / 3 * 100)

MAPA DO CONTROLO ORÇAMENTAL DA DESPESA POR CLASSIFICAÇÃO ORGÂNICA

ENTIDADE MUN. VAGOS - MUNICÍPIO VAGOS

Período: 2016/01/01 a 2016/12/31

ANO 2016
PAG. 2

CLASSIFICAÇÃO		DOTAÇÕES CORRIGIDAS	COMPROMISSOS ASSUMIDOS			DESPESA PAGA	DIFERENÇAS			GRAU DE EXECUÇÃO ORÇAMENTAL DA DESPESA (11) a)
CÓDIGO (1)	DESCRIÇÃO (2)		EXERCÍCIO (4)	EXERCÍCIOS FUTUROS (5)	TOTAL (6)		DOTAÇÃO NÃO COMPROMETIDA (8 = 3 - 4)	SALDO (9 = 3 - 7)	COMPROMISSOS POR PAGAR (10 = 4 - 7)	
010308	OUTRAS PENSÕES	1.500,00	1.449,52		1.449,52	1.449,52	50,48	50,48	96,63	
010309	SEGUROS	20.005,00	17.809,76		17.809,76	17.809,76	2.195,24	2.195,24	89,03	
01030901	SEGUROS DE ACIDENTES DE TRABALHO E DOENÇAS PROFISS	20.000,00	17.809,76		17.809,76	17.809,76	2.190,24	2.190,24	89,05	
01030902	SEGUROS DE SAÚDE	5,00					5,00	5,00		
010310	OUTRAS DESPESAS DE SEGURANÇA SOCIAL	4.155,00	4.147,16		4.147,16	4.147,16	7,84	7,84	99,81	
01031001	Eventualidade Maternidade, paternidade e adopção	4.150,00	4.147,16		4.147,16	4.147,16	2,84	2,84	99,93	
01031099	Outras despesas de segurança social	5,00					5,00	5,00		
02	AQUISIÇÃO DE BENS E SERVIÇOS	5.980.700,00	5.913.131,85	2.650.440,58	8.563.572,43	4.240.464,55	67.568,15	1.740.235,45	1.672.667,30	70,90
0201	AQUISIÇÃO DE BENS	895.500,00	884.563,11	38.902,87	923.465,98	631.921,11	10.936,89	263.578,89	252.642,00	70,57
020101	MATÉRIAS-PRIMAS E SUBSIDIÁRIAS	363.000,00	361.804,58	16.201,15	378.005,73	249.234,79	1.195,42	112.765,21	112.569,79	68,66
020102	COMBUSTÍVEIS E LUBRIFICANTES	218.000,00	218.000,00		218.000,00	181.444,50		36.555,50	36.555,50	83,23
02010201	Gasolina	8.000,00	8.000,00		8.000,00	5.900,81		2.099,19	2.099,19	73,76
02010202	Gasóleo	200.000,00	200.000,00		200.000,00	171.146,93		28.853,07	28.853,07	85,57
02010299	Outros	10.000,00	10.000,00		10.000,00	4.396,76		5.603,24	5.603,24	43,97
020104	LIMPEZA E HIGIENE	28.500,00	28.109,97		28.109,97	16.946,41	390,03	11.553,59	11.163,56	59,46
020107	VESTUÁRIO E ARTIGOS PESSOAIS	1.000,00	545,58		545,58		454,42	1.000,00	545,58	
020108	MATERIAL DE ESCRITÓRIO	37.000,00	36.526,10	16.239,27	52.765,37	24.700,74	473,90	12.299,26	11.825,36	66,76
020111	MATERIAL DE CONSUMO CLÍNICO	200,00					200,00	200,00		
020112	MATERIAL DE TRANSPORTE- PEÇAS	49.000,00	46.986,15		46.986,15	35.348,77	2.013,85	13.651,23	11.637,38	72,14
020114	OUTRO MATERIAL- PEÇAS	100,00					100,00	100,00		
020115	PRÊMIOS, CONDECORAÇÕES E OFERTAS	54.550,00	53.561,80		53.561,80	35.385,09	988,20	19.164,91	18.176,71	64,87
020116	MERCADORIAS PARA VENDA	100,00					100,00	100,00		
02011603	Outros	100,00					100,00	100,00		
020117	FERRAMENTAS E UTENSÍLIOS	13.100,00	13.084,35		13.084,35	9.076,16	15,65	4.023,84	4.008,19	69,28
020118	LIVROS E DOCUMENTAÇÃO TÉCNICA	500,00	105,08		105,08	105,08	394,92	394,92		21,02
020119	ARTIGOS HONORÍFICOS E DE DECORAÇÃO	1.000,00	822,42		822,42	682,20	177,58	317,80	140,22	68,22
020120	MATERIAL DE EDUCAÇÃO, CULTURA E RECREIO	41.000,00	40.872,48		40.872,48	18.950,54	127,52	22.049,46	21.921,94	46,22
020121	OUTROS BENS	88.450,00	84.144,60	6.462,45	90.607,05	60.046,83	4.305,40	28.403,17	24.097,77	67,89
0202	AQUISIÇÃO DE SERVIÇOS	5.085.200,00	5.028.568,74	2.611.537,71	7.640.106,45	3.608.543,44	56.631,26	1.476.656,56	1.420.025,30	70,96
020201	ENCARGOS DE INSTALAÇÕES	1.437.000,00	1.414.476,63	956.425,49	2.370.902,12	1.107.537,34	22.523,37	329.462,66	306.939,29	77,07
020202	LIMPEZA E HIGIENE	557.000,00	556.969,45	753.040,96	1.310.010,41	360.717,78	30,55	196.282,22	196.251,67	64,76
020203	CONSERVAÇÃO DE BENS	142.500,00	142.118,85		142.118,85	105.052,51	381,15	37.447,49	37.066,34	73,72
020204	LOCAÇÃO DE EDIFÍCIOS	8.000,00	7.834,08		7.834,08	7.834,08	165,92	165,92		97,93
020205	LOCAÇÃO DE MATERIAL DE INFORMÁTICA	200,00					200,00	200,00		
020206	LOCAÇÃO DE MATERIAL DE TRANSPORTE	34.000,00	33.577,90	13.312,78	46.890,68	27.841,27	422,10	6.158,73	5.736,63	81,89
020208	LOCAÇÃO DE OUTROS BENS	184.700,00	183.464,89		183.464,89	133.645,42	1.235,11	51.054,58	49.819,47	72,36
020209	COMUNICAÇÕES	46.000,00	45.804,60	21.809,28	67.613,88	34.995,91	195,40	11.004,09	10.808,69	76,08
020210	TRANSPORTES	416.000,00	415.597,43		415.597,43	302.399,76	402,57	113.600,24	113.197,67	72,69
020211	REPRESENTAÇÃO DOS SERVIÇOS	700,00	625,00		625,00		75,00	700,00	625,00	
020212	SEGUROS	69.500,00	69.237,39		69.237,39	69.207,39	262,61	292,61	30,00	99,58
020213	DESLOCAÇÕES E ESTADAS	7.000,00	6.927,10		6.927,10	6.746,13	72,90	253,87	180,97	96,37
020214	ESTUDOS, PARCERES, PROJECTOS E CONSULTADORIA	337.500,00	329.683,25	136.865,82	466.549,07	172.181,24	7.816,75	165.318,76	157.502,01	51,02
020215	FORMAÇÃO	33.450,00	31.679,22		31.679,22	27.355,57	1.770,78	6.094,43	4.323,65	81,78
020216	SEMINÁRIOS, EXPOSIÇÕES E SIMILARES	300,00					300,00	300,00		
020217	PUBLICIDADE	74.800,00	70.974,64	1.228,03	72.202,67	54.880,14	3.825,36	19.919,86	16.094,50	73,37
020218	VIGILÂNCIA E SEGURANÇA	96.500,00	96.191,98	24.165,61	120.357,59	69.493,57	308,02	27.006,43	26.698,41	72,01
020219	ASSISTÊNCIA TÉCNICA	34.000,00	33.525,62		33.525,62	24.972,82	474,38	9.027,18	8.552,80	73,45
020220	OUTROS TRABALHOS ESPECIALIZADOS	792.170,00	787.601,22	572.841,33	1.360.442,55	510.053,73	4.568,78	282.116,27	277.547,49	64,39
020222	SERVIÇOS DE SAÚDE	5.000,00	4.995,71	8.359,00	13.354,71	3.388,21	4,29	1.611,79	1.607,50	67,76
020224	ENCARGOS DE COBRANÇA DE RECEITAS	91.500,00	91.481,20		91.481,20	90.005,18	18,80	1.494,82	1.476,02	98,37
020225	OUTROS SERVIÇOS	717.380,00	705.802,58	123.489,41	829.291,99	500.235,39	11.577,42	217.144,61	205.567,19	69,73
04	TRANSFERÊNCIAS CORRENTES	1.691.200,00	1.675.519,18	532.547,48	2.208.066,66	1.449.249,91	15.680,82	241.950,09	226.269,27	85,69
0405	ADMINISTRAÇÃO LOCAL	459.500,00	451.327,20	366.332,43	817.659,63	451.033,20	8.172,80	8.466,80	294,00	98,16
040501	CONTINENTE	459.500,00	451.327,20	366.332,43	817.659,63	451.033,20	8.172,80	8.466,80	294,00	98,16
04050102	Freguesias	429.000,00	428.542,20	366.332,43	794.874,63	428.541,20	457,80	458,80	1,00	99,89
04050104	Associações de Municípios	2.000,00					2.000,00	2.000,00		
04050108	Outros	28.500,00	22.785,00		22.785,00	22.492,00	5.715,00	6.008,00	293,00	78,92

(a) (11 = 7 / 3 * 100)

MAPA DO CONTROLO ORÇAMENTAL DA DESPESA POR CLASSIFICAÇÃO ORGÂNICA

ENTIDADE MUN. VAGOS - MUNICIPIO VAGOS

Período: 2016/01/01 a 2016/12/31

ANO 2016
PAG. 3

CLASSIFICAÇÃO		DOTAÇÕES CORRIGIDAS	COMPROMISSOS ASSUMIDOS			DESPESA PAGA	DIFERENÇAS			GRAU DE EXECUÇÃO ORÇAMENTAL DA DESPESA (11) a)
CÓDIGO (1)	DESCRIÇÃO (2)		EXERCÍCIO (4)	EXERCÍCIOS FUTUROS (5)	TOTAL (6)		DOTAÇÃO NÃO COMPROMETIDA (8 = 3 - 4)	SALDO (9 = 3 - 7)	COMPROMISSOS POR PAGAR (10 = 4 - 7)	
0407	INSTITUIÇÕES SEM FINS LUCRATIVOS	1.144.200,00	1.138.342,05	135.156,27	1.273.498,32	914.499,46	5.857,95	229.700,54	223.842,59	79,92
040701	INSTITUIÇÕES SEM FINS LUCRATIVOS	1.144.200,00	1.138.342,05	135.156,27	1.273.498,32	914.499,46	5.857,95	229.700,54	223.842,59	79,92
04070101	EDUCAÇÃO E AMBIENTE	549.500,00	549.121,06	20.202,94	569.324,00	457.400,06	378,94	92.099,94	91.721,00	83,24
04070102	APOIO SOCIAL	25.000,00	25.000,00		25.000,00			25.000,00	25.000,00	
04070103	CULTURA E RECREIO	66.000,00	64.159,80		64.159,80	63.750,00	1.840,20	2.250,00	409,80	96,59
04070104	DESPORTO	290.000,00	289.277,95	114.953,33	404.231,28	224.818,37	722,05	65.181,63	64.459,58	77,52
04070105	AÇÃO HUMANITÁRIA	183.700,00	182.033,24		182.033,24	145.031,03	1.666,76	38.668,97	37.002,21	78,95
04070106	OUTRAS ATIVIDADES CÍVICAS E RELIGIOSAS	30.000,00	28.750,00		28.750,00	23.500,00	1.250,00	6.500,00	5.250,00	78,33
0408	FAMÍLIAS	87.500,00	85.849,93	31.058,78	116.908,71	83.717,25	1.650,07	3.782,75	2.132,68	95,68
040802	OUTRAS	87.500,00	85.849,93	31.058,78	116.908,71	83.717,25	1.650,07	3.782,75	2.132,68	95,68
04080202	CONTRATOS DE ESTÁGIOS PROFISSIONAIS	27.000,00	26.674,75		26.674,75	26.674,75	325,25	325,25		98,80
04080203	CONTRATOS DE EMPREGO-INSERÇÃO	45.000,00	44.990,18	31.058,78	76.048,96	43.357,50	9,82	1.642,50	1.632,68	96,35
04080299	OUTROS APOIOS SOCIAIS ÀS FAMÍLIAS	15.500,00	14.185,00		14.185,00	13.685,00	1.315,00	1.815,00	500,00	88,29
05	SUBSÍDIOS	15,00					15,00	15,00		
0501	SOCIEDADES E QUASE-SOCIEDADES NÃO FINANCEIRAS	15,00					15,00	15,00		
050101	PÚBLICAS	10,00					10,00	10,00		
05010101	Empresas Públicas Municipais e Intermunicipais	5,00					5,00	5,00		
05010102	Outras	5,00					5,00	5,00		
050103	PRIVADAS	5,00					5,00	5,00		
06	OUTRAS DESPESAS CORRENTES	144.800,00	132.377,69	184.500,00	316.877,69	122.720,33	12.422,31	22.079,67	9.657,36	84,75
0602	DIVERSAS	144.800,00	132.377,69	184.500,00	316.877,69	122.720,33	12.422,31	22.079,67	9.657,36	84,75
060201	IMPOSTOS E TAXAS	17.500,00	17.273,43		17.273,43	17.273,43	226,57	226,57		98,71
060203	OUTRAS	127.300,00	115.104,26	184.500,00	299.604,26	105.446,90	12.195,74	21.853,10	9.657,36	82,83
06020301	Outras restituições	700,00	507,61		507,61	507,61	192,39	192,39		72,52
06020302	IVA Pago	12.050,00	12.006,95		12.006,95	12.006,95	43,05	43,05		99,64
06020304	Serviços Bancários	500,00	267,36		267,36	267,36	232,64	232,64		53,47
06020305	Outras	114.050,00	102.322,34	184.500,00	286.822,34	92.664,98	11.727,66	21.385,02	9.657,36	81,25
0602030501	Despesas de contencioso	12.100,00	12.062,04		12.062,04	12.062,04	37,96	37,96		99,69
0602030502	Indemnizações	1.150,00	1.007,56		1.007,56	1.007,56	142,44	142,44		87,61
0602030503	Outras despesas correntes	100.800,00	89.252,74	184.500,00	273.752,74	79.595,38	11.547,26	21.204,62	9.657,36	78,96
07	AQUISIÇÃO DE BENS DE CAPITAL	3.689.100,00	2.248.148,52	134.905,69	2.383.054,21	1.337.753,24	1.440.951,48	2.351.346,76	910.395,28	36,26
0701	INVESTIMENTOS	3.687.600,00	2.248.148,52	134.905,69	2.383.054,21	1.337.753,24	1.439.451,48	2.349.846,76	910.395,28	36,28
070101	TERRENOS	240.000,00	238.000,00		238.000,00	238.000,00	2.000,00	2.000,00		99,17
070102	HABITAÇÕES	139.000,00	87.901,92		87.901,92		51.098,08	139.000,00	87.901,92	
07010203	Reparação e Beneficiação	139.000,00	87.901,92		87.901,92	87.901,92	51.098,08	139.000,00	87.901,92	
070103	EDIFÍCIOS	232.500,00	107.332,49	33.752,43	141.084,92	20.012,54	125.167,51	212.487,46	87.319,95	8,61
07010301	INSTALAÇÕES DE SERVIÇOS	54.500,00	48.498,69	33.752,43	82.251,12	5.458,74	6.001,31	49.041,26	43.039,95	10,02
07010302	INSTALAÇÕES DESPORTIVAS E RECREATIVAS	49.500,00	41.844,60		41.844,60		7.655,40	49.500,00	41.844,60	
07010305	ESCOLAS	17.500,00	16.989,20		16.989,20	14.553,80	510,80	2.946,20	2.435,40	83,16
07010307	OUTROS	111.000,00					111.000,00	111.000,00		
070104	CONSTRUÇÕES DIVERSAS	2.505.100,00	1.352.452,80	98.022,91	1.450.475,71	706.905,39	1.152.647,20	1.798.194,61	645.547,41	28,22
07010401	Viadutos, Arruamentos e Obras Complementares	1.804.700,00	890.361,08		890.361,08	374.789,22	914.338,92	1.429.910,78	515.571,86	20,77
07010406	Instalações desportivas e recreativas	3.700,00					3.700,00	3.700,00		
07010409	Sinalização e trânsito	31.500,00	29.458,13		29.458,13	19.989,41	2.041,87	11.510,59	9.468,72	63,46
07010410	Infraestruturas para distribuição de energia eléct	50.000,00	49.746,20		49.746,20	49.746,20	253,80	253,80		99,49
07010411	Infraestrutura para tratamento de resíduos sólidos	2.000,00					2.000,00	2.000,00		
07010412	Cemitérios	2.000,00					2.000,00	2.000,00		
07010413	Outros	611.200,00	382.887,39	98.022,91	480.910,30	262.380,56	228.312,61	348.819,44	120.506,83	42,93
070107	EQUIPAMENTO DE INFORMÁTICA	111.500,00	108.732,30		108.732,30	94.963,21	2.767,70	16.536,79	13.769,09	85,17
070109	EQUIPAMENTO ADMINISTRATIVO	23.500,00	22.044,08		22.044,08	17.584,10	1.455,92	5.915,90	4.459,98	74,83
070110	EQUIPAMENTO BÁSICO	245.300,00	233.930,13	3.130,35	237.060,48	208.257,40	11.369,87	37.042,60	25.672,73	84,90
07011002	Outro	245.300,00	233.930,13	3.130,35	237.060,48	208.257,40	11.369,87	37.042,60	25.672,73	84,90
070111	FERRAMENTOS E UTENSÍLIOS	3.000,00	2.099,86		2.099,86	2.099,86	900,14	900,14		70,00
070115	OUTROS INVESTIMENTOS	187.700,00	95.654,94		95.654,94	49.930,74	92.045,06	137.769,26	45.724,20	26,60
0702	LOCAÇÃO FINANCEIRA	1.500,00					1.500,00	1,500,00		
070205	MATERIAL DE TRANSPORTE- LOCAÇÃO FINANCEIRA	1.000,00					1.000,00	1,000,00		
070207	MAQUINARIA E EQUIPAMENTO- LOCAÇÃO FINANCEIRA	500,00					500,00	500,00		

(a) (11 = 7 / 3 * 100)

MAPA DO CONTROLO ORÇAMENTAL DA DESPESA POR CLASSIFICAÇÃO ORÇÂNICA

ENTIDADE MUN. VAGOS - MUNICIPIO VAGOS

ANO 2016
Período: 2016/01/01 a 2016/12/31
PAG. 4

CLASSIFICAÇÃO		DOTAÇÕES CORRIGIDAS	COMPROMISSOS ASSUMIDOS			DESPESA PAGA	DIFERENÇAS			GRAU DE EXECUÇÃO ORÇAMENTAL DA DESPESA (11) a)
CÓDIGO (1)	DESCRIÇÃO (2)		EXERCÍCIO (4)	EXERCÍCIOS FUTUROS (5)	TOTAL (6)		DOTAÇÃO NÃO COMPROMETIDA (8 = 3 - 4)	SALDO (9 = 3 - 7)	COMPROMISSOS POR PAGAR (10 = 4 - 7)	
08	TRANSFERÊNCIAS DE CAPITAL	674.005,00	668.054,00	62.500,00	730.554,00	626.987,00	5.951,00	47.018,00	41.067,00	93.02
0801	SOCIEDADES E QUASE-SOCIEDADES NÃO FINANCEIRAS	5,00					5,00	5,00		
080101	PÚBLICAS	5,00					5,00	5,00		
08010101	Empresas Públicas Municipais e Intermunicipais	5,00					5,00	5,00		
0805	ADMINISTRAÇÃO LOCAL	143.500,00	138.371,86	25.000,00	163.371,86	113.371,86	5.128,14	30.128,14	25.000,00	79.00
080501	CONTINENTE	143.500,00	138.371,86	25.000,00	163.371,86	113.371,86	5.128,14	30.128,14	25.000,00	79.00
08050102	Freguesias	138.500,00	138.371,86	25.000,00	163.371,86	113.371,86	128,14	25.128,14	25.000,00	81.86
08050104	Associações de municípios	5.000,00					5.000,00	5.000,00		
0807	INSTITUIÇÕES SEM FINS LUCRATIVOS	530.500,00	529.682,14	37.500,00	567.182,14	513.615,14	817,86	16.884,86	16.067,00	96.82
080701	INSTITUIÇÕES SEM FINS LUCRATIVOS-	530.500,00	529.682,14	37.500,00	567.182,14	513.615,14	817,86	16.884,86	16.067,00	96.82
11	OUTRAS DESPESAS DE CAPITAL	15.575,00	15.271,45		15.271,45	15.271,45	303,55	303,55		98.05
1102	DIVERSAS	15.575,00	15.271,45		15.271,45	15.271,45	303,55	303,55		98.05
110201	Restituições	15.275,00	15.271,45		15.271,45	15.271,45	3,55	3,55		99.98
110299	Outras	300,00					300,00	300,00		
0103	OPERAÇÕES FINANCEIRAS	1.829.810,00	1.828.612,86	9.693.663,37	11.522.276,23	1.827.615,36	1.197,14	2.194,64	997,50	99.88
03	JUROS E OUTROS ENCARGOS	349.365,00	348.420,85		348.420,85	347.423,35	944,15	1.941,65	997,50	99.44
0301	JUROS DA DÍVIDA PÚBLICA	103.000,00	102.288,09		102.288,09	102.288,09	711,91	711,91		99.31
030103	SOCIEDADES FINANCEIRAS- BANCOS E OUTRAS INSTITUIÇ	24.500,00	23.834,12		23.834,12	23.834,12	665,88	665,88		97.28
03010301	EMPRÉSTIMOS DE CURTO PRAZO	4.000,00	3.496,17		3.496,17	3.496,17	503,83	503,83		87.40
03010302	EMPRÉSTIMOS DE MÉDIO E LONGO PRAZOS	20.500,00	20.337,95		20.337,95	20.337,95	162,05	162,05		99.21
030105	ADMINISTRAÇÃO PÚBLICA CENTRAL- ESTADO	78.500,00	78.453,97		78.453,97	78.453,97	46,03	46,03		99.94
0302	OUTROS ENCARGOS CORRENTES DA DÍVIDA PÚBLICA	200,00	64,00		64,00	64,00	136,00	136,00		32.00
030201	DESPESAS DIVERSAS	200,00	64,00		64,00	64,00	136,00	136,00		32.00
0303	JUROS DE LOCAÇÃO FINANCEIRA	10,00					10,00	10,00		
030305	MATERIAL DE TRANSPORTE	5,00					5,00	5,00		
030307	MAQUINARIA E EQUIPAMENTO	5,00					5,00	5,00		
0304	JUROS TRIBUTÁRIOS	55,00					55,00	55,00		
030401	INDEMNIZATÓRIOS	50,00					50,00	50,00		
030402	OUTROS	5,00					5,00	5,00		
0305	OUTROS JUROS	246.000,00	246.000,00		246.000,00	245.002,50		997,50	997,50	99.59
030502	OUTROS	246.000,00	246.000,00		246.000,00	245.002,50		997,50	997,50	99.59
0306	OUTROS ENCARGOS FINANCEIROS	100,00	68,76		68,76	68,76	31,24	31,24		68.76
030601	OUTROS ENCARGOS FINANCEIROS	100,00	68,76		68,76	68,76	31,24	31,24		68.76
09	ACTIVOS FINANCEIROS	110.145,00	110.090,00	544.323,94	654.413,94	110.090,00	55,00	55,00		99.95
0903	TÍTULOS A MÉDIO E LONGO PRAZOS	5,00					5,00	5,00		
090308	ADMINISTRAÇÃO PÚBLICA LOCAL- CONTINENTE	5,00					5,00	5,00		
0907	AÇÕES E OUTRAS PARTICIPAÇÕES	1.240,00	1.225,00		1.225,00	1.225,00	15,00	15,00		98.79
090701	SOCIEDADES E QUASE-SOCIEDADES NÃO FINANCEIRAS- PRI	5,00					5,00	5,00		
090702	SOCIEDADES E QUASE-SOCIEDADES NÃO FINANCEIRAS- PÚB	1.235,00	1.225,00		1.225,00	1.225,00	10,00	10,00		99.19
0908	UNIDADES DE PARTICIPAÇÃO	108.900,00	108.865,00	544.323,94	653.188,94	108.865,00	35,00	35,00		99.97
090805	ADMINISTRAÇÃO PÚBLICA CENTRAL- ESTADO	108.900,00	108.865,00	544.323,94	653.188,94	108.865,00	35,00	35,00		99.97
10	PASSIVOS FINANCEIROS	1.370.300,00	1.370.102,01	9.149.339,43	10.519.441,44	1.370.102,01	197,99	197,99		99.99
1005	EMPRÉSTIMOS A CURTO PRAZO	400.000,00	400.000,00		400.000,00	400.000,00				100.00
100503	SOCIEDADES FINANCEIRAS- BANCOS E OUTRAS INSTITUIÇ	400.000,00	400.000,00		400.000,00	400.000,00				100.00
1006	EMPRÉSTIMOS A MÉDIO E LONGO PRAZOS	798.100,00	798.000,48	5.402.203,71	6.200.204,19	798.000,48	99,52	99,52		99.99
100603	SOCIEDADES FINANCEIRAS- BANCOS E OUTRAS INSTITUIÇ	421.500,00	421.474,68	2.536.945,85	2.958.420,53	421.474,68	25,32	25,32		99.99
100605	ADMINISTRAÇÃO PÚBLICA CENTRAL- ESTADO	376.600,00	376.525,80	2.865.257,86	3.241.783,66	376.525,80	74,20	74,20		99.98
1007	OUTROS PASSIVOS FINANCEIROS	172.200,00	172.101,53	3.747.135,72	3.919.237,25	172.101,53	98,47	98,47		99.94
100703	SOCIEDADES FINANCEIRAS- BANCOS E OUTRAS INSTITUIÇÕES	172.200,00	172.101,53	3.747.135,72	3.919.237,25	172.101,53	98,47	98,47		99.94
TOTAL		17.545.160,00	15.978.404,28	13.258.557,12	29.236.961,40	13.102.461,55	1.566.755,72	4.442.698,45	2.875.942,73	74.68

(a) (11 = 7 / 3 * 100)

MAPA DO CONTROLO ORÇAMENTAL DA DESPESA POR CLASSIFICAÇÃO ORGÂNICA

ENTIDADE MUN. VAGOS -

MUNICIPIO VAGOS

Período: 2016/01/01 a 2016/12/31

ANO 2016
PAG. 5

Em ___ de _____ de ___

Em ___ de _____ de ___

PRESTAÇÃO DE CONTAS 2016

EXECUÇÃO DO PLANO PLURIANUAL DE INVESTIMENTOS

ENTIDADE MUNICIPIO VAGOS	EXECUÇÃO DO PLANO PLURIANUAL DE INVESTIMENTOS	ANO CONTABILÍSTICO 2016 PERÍODO: 2016/01/01 A 2016/12/31
-----------------------------	---	---

OBJECTIVO	CÓDIGO DA CLASSIFIC. ECONÓMICA	CÓDIGO/ANO/TIPO/NUMERO DO PROJ. ACÇÃO	DESCRIÇÃO	FORMA DE REALIZAÇÃO	FONTE DE FINANCIAMENTO			DATAS		MONTANTE PREVISTO			MONTANTE EXECUTADO			EXEC. FINANÇEA ANUAL % (a)	EXEC. FINANÇEA GLOBAL % (b)
					AC	AA	FC	INICIO	FIM	ANO	ANOS SEGUINTE	TOTAL	ANOS ANTERIORES	ANO	TOTAL		
A TRANSPORTAR ...									698.600,00	3.416.000,00	4.114.600,00	73.642,76	471.556,94	545.199,70			
2.4.			Habitação e serviços colectivos							572.100,00	4.286.000,00	4.858.100,00	26.936,39	194.503,33	221.439,72	34,00	4,53
2.4.1.		01	Habitação							139.000,00	150.000,00	289.000,00					
	0102/07010203	0101	Requalificação de habitação social - Bairro da Corredoura	OUTRA						81.000,00	40.000,00	121.000,00					
	0102/07010203	0102	Projeto de execução	EMPREITADA	85,0		2015/01/01	2016/12/31		500,00		500,00					
		02	Construção							80.500,00	40.000,00	120.500,00					
		02	Requalificação de habitação social - Bairro Dr. Pedro Guimarães							58.000,00	110.000,00	168.000,00					
	0102/07010203	0201	Projeto de execução	OUTRA						8.000,00	10.000,00	18.000,00					
	0102/07010203	0202	Construção	EMPREITADA	85,0		2015/01/01	2017/12/31		50.000,00	100.000,00	150.000,00					
2.4.2.		05	Ordenamento do território							209.200,00	3.308.000,00	3.517.200,00	16.767,34	89.799,89	106.567,23	42,93	3,02
	0102/07010413	06	Requalificação do centro da vila	EMPREITADA						90.700,00	90.700,00	90.700,00	16.767,34	89.799,89	106.567,23	99,01	99,16
		06	Regeneração urbana - Fonte Nova							50.500,00	300.000,00	350.500,00					
	0102/07010413	0601	Projeto de execução	OUTRA						500,00		500,00					
	0102/07010413	0602	Construção	EMPREITADA						50.000,00	300.000,00	350.000,00					
		07	Regeneração urbana - Largo da Igreja - Carregosa							6.000,00	74.000,00	80.000,00					
	0102/07010413	0701	Projeto de execução	OUTRA						5.000,00		5.000,00					
	0102/07010413	0702	Construção	EMPREITADA						1.000,00	74.000,00	75.000,00					
	0102/07010413	08	Regeneração urbana - Largo da Feira, Salgueiro - Largo de S. João, Fontão	EMPREITADA						1.000,00	737.000,00	738.000,00					
		01	Regeneração urbana - Requalificação do Largo Parracho Branco							2.000,00	499.000,00	501.000,00					
	0102/07010413	0101	Projeto de execução	OUTRA						1.000,00		1.000,00					
	0102/07010413	0102	Construção	EMPREITADA						1.000,00	499.000,00	500.000,00					
		02	Regeneração urbana - Requalificação da Avenida Claudino Santos Costa							6.000,00	524.000,00	530.000,00					
	0102/07010413	0201	Projeto de execução	OUTRA						5.000,00	25.000,00	30.000,00					
	0102/07010413	0202	Construção	EMPREITADA						1.000,00	499.000,00	500.000,00					
	0102/07010412	01	Requalificação do cemitério municipal	EMPREITADA						2.000,00	45.000,00	47.000,00					
	0102/07010413	02	Regeneração urbana - Vila de Vagos	EMPREITADA						1.000,00	999.000,00	1.000.000,00					
	0102/07010413	03	REQUALIFICAÇÃO DO ESPAÇO PÚBLICO ADJACENTE À AV. DR. LÚCIO VIDAL - Demolição do antigo centro de saúde e requalificação do espaço	EMPREITADA	85,0		2016/12/01	2017/12/31		50.000,00	130.000,00	180.000,00					
2.4.5.			Resíduos sólidos							3.400,00	318.000,00	321.400,00	2.330,85	629,76	2.960,61	18,52	0,91
	0102/070115	01	Aquisição de contentores do lixo - 2015	OUTRA						400,00		400,00	2.330,85		2.330,85	85,35	85,35
	0102/070115	01	Aquisição de contentores do lixo 2016	OUTRA						1.000,00		1.000,00		629,76	629,76	62,98	62,98
		02	Ecocentro municipal							2.000,00	318.000,00	320.000,00					
	0102/07010411	0201	Projeto de execução	OUTRA						1.000,00	19.000,00	20.000,00					
	0102/07010411	0202	Construção	EMPREITADA						1.000,00	299.000,00	300.000,00					
2.4.6.			Proteção do meio ambiente e conservação da natureza							220.500,00	510.000,00	730.500,00	7.838,20	104.073,68	111.911,88	47,20	15,16
	0102/07011002	01	Aquisição de mobiliário urbano - 2015	OUTRA						31.000,00		31.000,00	7.838,20	30.944,30	38.782,50	99,82	99,86
	0102/070111	02	Aquisição de maquinaria e equipamento de jardins - 2015	OUTRA						500,00		500,00		283,46	283,46	56,69	56,69
		03	Requalificação ambiental das lagoas de Covão do Lobo							1.000,00	120.000,00	121.000,00					
	0102/070115	0301	Projeto de execução	OUTRA						500,00		500,00					
	0102/070115	0302	Construção	EMPREITADA	85,0		2015/01/01	2017/12/31		500,00	120.000,00	120.500,00					
		04	Requalificação ambiental do Barreiro de Calvão							50.500,00	100.000,00	150.500,00					
	0102/070115	0401	Projeto de execução	OUTRA						500,00		500,00					
	0102/070115	0402	Construção	EMPREITADA	85,0		2015/01/01	2017/12/31		50.000,00	100.000,00	150.000,00					
	0102/07010413	05	Requalificação ambiental do parque de lazer das Fêmeas	EMPREITADA	85,0		2015/01/01	2017/12/31		10.000,00	170.000,00	180.000,00					
	0102/07011002	01	Aquisição de mobiliário urbano 2016	OUTRA						75.000,00		75.000,00		71.029,52	71.029,52	94,71	94,71
	0102/070111	02	Aquisição de maquinaria e equipamento para jardins 2016	OUTRA						2.500,00		2.500,00		1.816,40	1.816,40	72,66	72,66
	0102/07010413	03	Reabilitação das defesas aderentes a sul dos esporões da Praia da Vagueira e da Praia do Labrego	EMPREITADA	85,0		2016/01/01	2017/12/31		50.000,00	120.000,00	170.000,00					
2.5.			Serviços culturais, recreativos e religiosos							137.800,00	3.851.500,00	3.989.300,00	2.859.720,06	34.619,73	2.894.339,79	25,12	42,26
2.5.1.			Cultura							11.500,00	2.650.000,00	2.650.000,00					
A TRANSPORTAR ...									1.270.700,00	7.702.000,00	8.972.700,00	100.579,15	666.060,27	766.639,42			

ENTIDADE MUNICÍPIO VAGOS	EXECUÇÃO DO PLANO PLURIANUAL DE INVESTIMENTOS	ANO CONTABILÍSTICO 2016 PERÍODO: 2016/01/01 A 2016/12/31
------------------------------------	--	---

Página : 3

OBJECTIVO	CÓDIGO DA CLASSIFIC. ECONÓMICA	CÓDIGO/ANO/TIPO/NUMERO DO PROJ. ACÇÃO	DESCRIÇÃO	FORMA DE REALIZAÇÃO	FONTE DE FINANCIAMENTO			DATAS		MONTANTE PREVISTO			MONTANTE EXECUTADO			EXEC. FINAN. CEIRA ANUAL % (a)	EXEC. FINAN. CEIRA GLOBAL % (b)	
					AC	AA	FC	INICIO	FIM	ANO	ANOS SEGUINTE	TOTAL	ANOS ANTERIORES	ANO	TOTAL			
A TRANSPORTAR ...										1.270.700,00	7.702.000,00	8.972.700,00	100.579,15	666.060,27	766.639,42			
2.5.2.		01	2015	Centro Cultural de Vagos						11.000,00	2.639.000,00	2.650.000,00						
		0102/07010307	2015	I 49	Projeto de execução	OUTRA			2015/01/01	2017/12/31	10.000,00	140.000,00	150.000,00					
		0102/07010307	2015	I 50	Construção	EMPREITADA			2015/01/01	2018/12/31	1.000,00	2.499.000,00	2.500.000,00					
		0102/070115	2016	I 19	Fundo documental para a Biblioteca Municipal 2016	OUTRA			2016/01/01	2016/12/31	500,00		500,00					
		0102/07010406	03	2007	I 30	Desporto, recreio e lazer					126.300,00	1.212.500,00	1.338.800,00	2.859.720,06	34.619,73	2.894.339,79	27,41	68,94
		0102/070115	01	2015	I 17	Estádio Municipal de Vagos - 2ª Fase	EMPREITADA			2007/01/01	2016/12/31	500,00	500,00	2.838.661,36		2.838.661,36		99,98
		0102/07010406	03	2015	I 17	Aquisição de equipamento desportivo e recreativo - 2015	OUTRA			2015/01/01	2016/12/31	3.100,00	3.100,00	3.100,00	2.578,08	16.505,36	83,16	96,93
		0102/07010406	02	2015	I 18	Grandes reparações em edifícios e infraestruturas desportivas - 2015	OUTRA			2015/01/01	2016/12/31	200,00	200,00	7.131,42		7.131,42		97,27
			11	2015	Piscina municipal - Eficiência energética						43.000,00	439.000,00	482.000,00					
		0102/07010302	1101	2015	I 68	Projeto de execução	OUTRA			2015/01/01	2017/12/31	42.000,00	40.000,00	82.000,00				
	0102/07010302	1102	2015	I 69	Construção	EMPREITADA	85,0		2015/01/01	2017/12/31	1.000,00	399.000,00	400.000,00					
	0102/070115	01	2016	I 20	Aquisição de equipamento desportivo e recreativo 2016	OUTRA			2016/01/01	2016/12/31	31.500,00		31.500,00	13.079,48	13.079,48	41,52	41,52	
	0102/07011002	02	2016	I 21	Aquisição de maquinaria e equipamento para as instalações desportivas	OUTRA			2016/01/01	2016/12/31	37.500,00		37.500,00	18.962,17	18.962,17	50,57	50,57	
	0102/07010406	03	2016	I 22	Grandes reparações em edifícios e infraestruturas desportivas 2016	OUTRA			2016/01/01	2016/12/31	1.000,00		1.000,00					
		06	2016	Requalificação do pavilhão gimnodespoetivo de Vagos						6.500,00	529.000,00	535.500,00						
	0102/07010302	0601	2016	I 48	Auditoria	OUTRA			2016/01/01	2016/12/31	500,00		500,00					
	0102/07010302	0602	2016	I 49	Projeto de execução	OUTRA			2016/01/01	2017/12/31	5.000,00	30.000,00	35.000,00					
	0102/07010302	0603	2016	I 50	Construção	EMPREITADA			2016/01/01	2018/12/31	1.000,00	499.000,00	500.000,00					
		07	2016	Centro de BT e desportos náuticos						2.500,00	244.500,00	247.000,00						
	0102/07010406	0701	2016	I 53	Projeto de execução	OUTRA			2016/01/01	2016/12/31	1.000,00		1.000,00					
	0102/07010406	0702	2016	I 54	Construção	EMPREITADA			2016/01/01	2017/12/31	1.000,00	225.000,00	226.000,00					
	0102/070115	0703	2016	I 55	Equipamento e sinalética	OUTRA			2016/01/01	2017/12/31	500,00	19.500,00	20.000,00					
	0102/070115	10	2016	I 57	Parque geriátrico da Quinta do Ega	OUTRA			2016/01/01	2016/12/31	500,00		500,00					
3.					Funções económicas					2.280.600,00	7.927.000,00	10.207.600,00	42.017,25	637.073,24	679.090,49	27,93	6,63	
3.2.					Indústria e energia					85.000,00	2.798.000,00	2.883.000,00	9.581,91	81.221,46	90.803,37	95,55	3,14	
		02	2014	Requalificação da Zona Industrial de Vagos						1.000,00	499.000,00	500.000,00						
	0102/07010413	0202	2014	I 32	Construção	EMPREITADA			2014/01/01	2017/12/31	1.000,00	499.000,00	500.000,00					
	0102/07010413	03	2014	I 41	Reparação de infraestruturas na Zona Industrial de Vagos	EMPREITADA			2014/01/01	2016/12/31	1.000,00		1.000,00					
	0102/070115	04	2014	I 44	Equipamento de Apoio Social e Administrativo na ZIV - Incubadora de empresas	EMPREITADA			2014/09/01	2016/12/31	31.500,00		31.500,00	31.475,26	31.475,26	99,92	99,92	
	0102/070115	06	2014	I 50	RUCI - Projeto Agência para a Sustentabilidade e Competitividade	OUTRA			2014/09/01	2016/12/31	500,00		500,00	9.581,91	9.581,91		95,04	
	0102/07010410	01	2016	I 23	Infraestruturas para distribuição de energia elétrica	OUTRA			2016/01/01	2016/12/31	50.000,00		50.000,00	49.746,20	49.746,20	99,49	99,49	
	0102/07010413	02	2016	I 58	Infraestruturas da parcela B do Parque Empresarial de Soza - 2ª fase	EMPREITADA			2016/01/01	2018/12/31	1.000,00	2.299.000,00	2.300.000,00					
3.3.					Transportes e comunicações					2.067.800,00	4.790.000,00	6.857.800,00	20.877,94	555.851,78	576.729,72	26,88	8,38	
3.3.1.					Transportes rodoviários					2.067.800,00	4.790.000,00	6.857.800,00	20.877,94	555.851,78	576.729,72	26,88	8,38	
		03	2013	Acessos ao estádio municipal						100,00	99.000,00	106.000,00	4.440,30	5.965,50	5.965,50	85,22	5,63	
	0102/07010401	0301	2013	I 27	Projecto de execução	OUTRA			2013/01/01	2016/12/31	100,00	100,00	4.440,30		4.440,30		97,80	
		05	2013	Beneficiação da Rua Padre Vicente Maria da Rocha						7.000,00	99.000,00	106.000,00	5.965,50	5.965,50	85,22	5,63		
	0102/07010401	0501	2013	I 33	Projecto de execução	OUTRA			2013/01/01	2016/12/31	6.000,00	6.000,00	5.965,50		5.965,50		99,43	
	0102/07010401	0502	2013	I 34	Construção	EMPREITADA			2013/01/01	2017/12/31	1.000,00	99.000,00	100.000,00					
		06	2013	Beneficiação da EM 595						1.550,00	1.550,00	1.550,00	6.445,51	6.445,51	80,61	80,61		
	0102/07010413	0601	2013	I 29	Projecto de execução	OUTRA			2013/01/01	2016/12/31	1.550,00	1.550,00	6.445,51		6.445,51		80,61	
		07	2013	Construção do Pontão das Malhadas						181.550,00	181.550,00	181.550,00	5.662,31	114.069,11	119.731,42	62,83	63,95	
	0102/07010413	0701	2013	I 31	Projecto de execução	OUTRA			2013/01/01	2016/12/31	1.550,00	1.550,00	5.662,31		5.662,31		78,51	
	0102/07010413	0702	2013	I 32	Construção	EMPREITADA			2013/01/01	2016/12/31	180.000,00	180.000,00	180.000,00	114.069,11	114.069,11	63,37	63,37	
	0102/07010409	01	2015	I 20	Aquisição de material de sinalização - 2015	OUTRA			2015/01/01	2016/12/31	14.500,00		14.500,00	4.329,82	9.260,09	13.589,91	63,86	72,17
	0102/07010401	18	2015	I 71	Pontão sobre o Ribeiro do Salta	EMPREITADA			2015/01/01	2016/12/31	37.100,00		37.100,00	37.100,00	37.100,00	100,00	100,00	
	0102/07010401	19	2015	I 72	Reparação de pavimentos	EMPREITADA			2015/01/01	2016/12/31	270.500,00		270.500,00	268.542,41	268.542,41	99,28	99,28	
A TRANSPORTAR ...										2.005.800,00	14.450.500,00	16.456.300,00	2.990.759,06	1.216.838,57	4.207.597,63			

ENTIDADE MUNICIPIO VAGOS	EXECUÇÃO DO PLANO PLURIANUAL DE INVESTIMENTOS	ANO CONTABILÍSTICO 2016 PERÍODO: 2016/01/01 A 2016/12/31
-----------------------------	---	---

OBJECTIVO	CÓDIGO DA CLASSIFIC. ECONÓMICA	CÓDIGO/ANO/TIPO/NUMERO DO PROJ. ACÇÃO	DESCRIÇÃO	FORMA DE REALIZAÇÃO	FONTE DE FINANCIAMENTO			DATAS		MONTANTE PREVISTO			MONTANTE EXECUTADO			EXEC. FINAN. CEIRA ANUAL % (a)	EXEC. FINAN. CEIRA GLOBAL % (b)
					AC	AA	FC	INICIO	FIM	ANO	ANOS SEGUINTE	TOTAL	ANOS ANTERIORES	ANO	TOTAL		
A TRANSPORTAR ...									2.005.800,00	14.450.500,00	16.456.300,00	2.990.759,06	1.216.838,57	4.207.597,63			
		22	2015	Eixo para a competitividade						521.000,00	2.499.000,00	3.020.000,00					
		2201	2015	Ligação da ZIV à A17						520.000,00	1.500.000,00	2.020.000,00					
	0102/07010401	220101	2015	I 80	OUTRA			2015/01/01	2016/12/31	20.000,00		20.000,00					
	0102/07010401	220102	2015	I 81	CONSTRUÇÃO	85,0		2015/01/01	2017/12/31	500.000,00	1.500.000,00	2.000.000,00					
		2202	2015	Ligação intermunicipal ZIV - Z.I. Mota - A25						1.000,00	999.000,00	1.000.000,00					
	0102/07010401	220201	2015	I 82	CONSTRUÇÃO			2015/01/01	2017/12/31	1.000,00	999.000,00	1.000.000,00					
	0102/07010401	23	2015	I 83	Requalificação da EM 590 - Rua Dr. João Mendes Correia da Rocha			2015/01/01	2017/12/31	317.000,00	50.000,00	367.000,00		35.468,79	35.468,79	11.19	9.66
	0102/07010401	24	2015	I 84	Pontão em Ponte de Vagos			2015/01/01	2016/12/31	28.500,00		28.500,00		27.712,52	27.712,52	97.24	97.24
	0102/07010409	01	2016	I 24	Sinalização horizontal de vias			2016/01/01	2017/12/31	1.000,00	50.000,00	51.000,00					
	0102/07010409	02	2016	I 25	Aquisição de material de sinalização 2016			2016/01/01	2016/12/31	16.000,00		16.000,00		10.729,32	10.729,32	67.06	67.06
	0102/07010401	03	2016	I 26	Beneficiação de arruamentos na freguesia de Calvão - AD			2016/01/01	2016/12/31	1.000,00		1.000,00					
	0102/07010401	04	2016	I 27	Beneficiação de arruamentos na freguesia de Fonte de Angeão e Covão do Lobo - AD			2016/01/01	2016/12/31	500,00		500,00					
	0102/07010401	05	2016	I 28	Beneficiação de arruamentos na freguesia de Ouca - AD			2016/01/01	2016/12/31	1.000,00		1.000,00					
	0102/07010401	06	2016	I 29	Beneficiação de arruamentos na freguesia de Ponte de Vagos e Santa Catarina - AD			2016/01/01	2016/12/31	500,00		500,00					
	0102/07010401	07	2016	I 30	Beneficiação de arruamentos na freguesia de Santo André - AD			2016/01/01	2016/12/31	1.000,00		1.000,00					
	0102/07010401	08	2016	I 31	Beneficiação de arruamentos na freguesia de Vagos e Santo António - AD			2016/01/01	2016/12/31	500,00		500,00					
	0102/07010401	09	2016	I 32	Beneficiação de arruamentos na freguesia de Soza - AD			2016/01/01	2016/12/31	1.000,00		1.000,00					
	0102/07010401	10	2016	I 33	Beneficiação de arruamentos na freguesia da Gafanha da Boa-Hora - AD			2016/01/01	2016/12/31	1.000,00		1.000,00					
	0102/07010413	11	2016	I 35	Execução de passeios na Praceta do Infante, na Praia da Vagueira			2016/01/01	2016/12/31	500,00		500,00					
	0102/07010401	12	2016	I 36	Reabilitação da rede de drenagem de águas pluviais na entrada norte da vila de Vagos			2016/01/01	2016/12/31	1.000,00		1.000,00					
	0102/07010401	13	2016	I 37	Reabilitação da rede de drenagem de águas pluviais na entrada nascente da vila de Vagos			2016/01/01	2016/12/31	1.000,00		1.000,00					
		14	2016	Beneficiação da EM 593 (Vagos - Parque de Campismo)						2.000,00	75.000,00	77.000,00					
	0102/07010401	1401	2016	I 38	Projeto técnico			2016/01/01	2016/12/31	1.000,00		1.000,00					
	0102/07010401	1402	2016	I 39	CONSTRUÇÃO			2016/01/01	2017/12/31	1.000,00	75.000,00	76.000,00					
	0102/07010413	15	2016	I 51	Requalificação de pontões em Fonte de Angeão			2016/01/01	2016/12/31	48.000,00		48.000,00		47.004,04	47.004,04	97.93	97.93
	0102/07010401	16	2016	I 52	Reparação de pavimentos 2016			2016/01/01	2016/12/31	370.000,00		370.000,00					
	0102/07010401	17	2016	I 61	Beneficiação de arruamentos na freguesia de Calvão			2016/01/01	2016/12/31	159.500,00		159.500,00					
	0102/07010401	18	2016	I 62	Beneficiação de arruamentos na freguesia de Fonte de Angeão e Covão do Lobo			2016/01/01	2016/12/31	1.000,00		1.000,00					
	0102/07010401	19	2016	I 63	Beneficiação de arruamentos na freguesia de Ouca			2016/01/01	2016/12/31	500,00		500,00					
	0102/07010401	20	2016	I 64	Beneficiação de arruamentos na freguesia de Ponte de Vagos e Santa Catarina			2016/01/01	2016/12/31	1.000,00		1.000,00					
	0102/07010401	21	2016	I 65	Beneficiação de arruamentos na freguesia de Santo André			2016/01/01	2016/12/31	500,00		500,00					
	0102/07010401	22	2016	I 66	Beneficiação de arruamentos na freguesia de Vagos e Santo António			2016/01/01	2016/12/31	45.500,00		45.500,00					
	0102/07010401	23	2016	I 67	Beneficiação de arruamentos na freguesia de Soza			2016/01/01	2016/12/31	500,00		500,00					
	0102/07010401	24	2016	I 68	Beneficiação de arruamentos na freguesia da Gafanha da Boa-Hora			2016/01/01	2016/12/31	500,00		500,00					
		25	2016	Beneficiação da EM 598 - Rines - Sanchequias						34.000,00	2.017.000,00	2.051.000,00					
	0102/07010401	2501	2016	I 71	Projeto de execução			2016/01/01	2016/12/31	31.000,00	20.000,00	51.000,00					
	0102/07010401	2502	2016	I 72	CONSTRUÇÃO 1ª Fase			2016/01/01	2018/12/31	1.000,00	666.000,00	667.000,00					
	0102/07010401	2503	2016	I 73	CONSTRUÇÃO 2ª Fase			2016/01/01	2018/12/31	1.000,00	666.000,00	667.000,00					
	0102/07010401	2504	2016	I 74	CONSTRUÇÃO 3ª Fase			2016/01/01	2018/12/31	1.000,00	665.000,00	666.000,00					
3.4.					Comércio e turismo					127.800,00	339.000,00	466.800,00		11.557,40	11.557,40		2.42
3.4.2.					Turismo					127.800,00	339.000,00	466.800,00		11.557,40	11.557,40		2.42
A TRANSPORTAR ...									3.561.300,00	19.141.500,00	22.702.800,00	2.990.759,06	1.337.753,24	4.328.512,30			

ENTIDADE MUNICIPIO VAGOS	EXECUÇÃO DO PLANO PLURIANUAL DE INVESTIMENTOS	ANO CONTABILÍSTICO 2016 PERÍODO: 2016/01/01 A 2016/12/31
------------------------------------	--	---

Página : 5

OBJECTIVO	CÓDIGO DA CLASSIFIC. ECONÓMICA	CÓDIGO/ANO/TIPO/NUMERO DO PROJ. ACÇÃO	DESCRIÇÃO	FORMA DE REALIZAÇÃO	FONTE DE FINANCIAMENTO			DATAS		MONTANTE PREVISTO			MONTANTE EXECUTADO			EXEC. FINAN. ANUAL % (a)	EXEC. FINAN. GLOBAL % (b)
					AC	AA	FC	INICIO	FIM	ANO	ANOS SEGUINTE	TOTAL	ANOS ANTERIORES	ANO	TOTAL		
A TRANSPORTAR ...									3.561.300,00	19.141.500,00	22.702.800,00	2.990.759,06	1.337.753,24	4.328.512,30			
	0102/07010413	03 2012 I 49	Apoio à Arte Xávega na Praia do Areão Projecto de execução	OUTRA				2012/01/01	2016/12/31	150,00		150,00	601,07		601,07	80.03	
	0102/07010413	04 2012 I 51	Apoio à Arte Xávega na Praia da Vagueira Projecto de execução	OUTRA				2012/01/01	2016/12/31	150,00		150,00	1.050,21		1.050,21	87.50	
	0102/07010413	05 2012 I 53	Construção de posto de vendagem na Praia da Vagueira Projecto de execução	OUTRA				2012/01/01	2016/12/31	1.000,00		1.000,00	9.906,12		9.906,12	90.83	
	0102/07011002	11 2014 I 38	Equipamento do Espaço Museológico da Arte Xávega na Praia da Vagueira	OUTRA				2014/01/01	2017/12/31	1.000,00	149.000,00	150.000,00					
	0102/07010413	12 2014 I 39	Ecopista ciclável Vagos-Praia da Vagueira Projecto de execução	OUTRA				2014/01/01	2016/12/31	65.000,00	50.000,00	115.000,00					
	0102/07010413	1202 2014 I 40	Construção	EMPREITADA				2014/01/01	2017/12/31	5.000,00		5.000,00					
	0102/07010413	13 2014 I 49	Arranjos exteriores dos apoios à arte xávega na Praia da Vagueira	EMPREITADA				2014/09/01	2016/12/31	60.000,00	50.000,00	110.000,00					
	0102/070115	02 2015 I 77	Percursos Natura Projeto de execução	OUTRA				2015/01/01	2016/12/31	500,00		500,00					
	0102/070115	0202 2015 I 78	Construção	EMPREITADA				2015/01/01	2017/12/31	30.000,00	20.000,00	50.000,00					
	0102/07010413	01 2016 I 34	Travessia ciclável sobre a Ponte de Fareja	EMPREITADA			85.0	2016/01/01	2017/12/31	10.000,00	20.000,00	30.000,00					
TOTAL GERAL									3.689.100,00	19.480.500,00	23.169.600,00	3.002.316,46	1.337.753,24	4.340.069,70	36.26	16.58	

Anotações

a) Execução Financeira Anual = (Executado no Ano * 100) / Previsto no Ano

b) Execução Financeira Global = (Total Executado * 100) / (Realizado em Anos Anteriores + Total Previsto)

Em ___ de _____ de ____

Em ___ de _____ de ____

PRESTAÇÃO DE CONTAS 2016

EXECUÇÃO DO PLANO DE ATIVIDADES MUNICIPAIS

ENTIDADE MUNICIPIO VAGOS	EXECUÇÃO DO PLANO DE ATIVIDADES MUNICIPAL	ANO CONTABILÍSTICO 2016 PERÍODO: 2016/01/01 A 2016/12/31
------------------------------------	--	---

Página : 1

OBJECTIVO	CÓDIGO DA CLASSIFIC. ECONÓMICA	CÓDIGO/ANO/TIPO/NUMERO DO PROJ. ACÇÃO	DESCRIÇÃO	FORMA DE REALIZAÇÃO	FONTE DE FINANCIAMENTO			DATAS		MONTANTE PREVISTO			MONTANTE EXECUTADO			EXEC. FINAN. ANUAL % (a)	EXEC. FINAN. GLOBAL % (b)	
					AC	AA	FC	INICIO	FIM	ANO	ANOS SEGUINTE	TOTAL	ANOS ANTERIORES	ANO	TOTAL			
1.			Funções gerais								335.770,00		335.770,00	152.235,41	238.156,12	390.391,53	70,93	80,00
1.1.			Serviços gerais de administração pública								125.570,00		125.570,00	38.068,12	83.188,65	121.256,77	66,25	74,10
1.1.1.			Administração geral								125.570,00		125.570,00	38.068,12	83.188,65	121.256,77	66,25	74,10
			Promoção e divulgação do município	OUTRA				2015/01/01	2016/12/31		12.870,00		12.870,00	20.502,58	9.297,89	29.800,47	72,24	89,30
	0102/020217	12	2015	A	1						10.600,00			7.086,11			66,85	
	0102/020220	12	2015	A	1						2.270,00			2.211,78			97,44	
	0102/020115	14	2015	A	3	Merchandising	OUTRA	2015/01/01	2016/12/31		5.150,00		5.150,00	6.140,54	5.138,55	11.279,09	99,78	99,90
	0102/020215	18	2015	A	16	Ações de valorização e formação profissional	OUTRA	2015/01/01	2016/12/31		13.550,00		13.550,00	11.425,00	13.535,00	24.960,00	99,89	99,94
	0102/020220	12	2016	A	16	Inventariação e reconciliação do património municipal	OUTRA	2016/01/01	2016/12/31		2.000,00				2.000,00			
	0102/020215	17	2016	A	24	Plano de formação profissional	OUTRA	2016/01/01	2016/12/31		14.500,00		14.500,00		9.218,76	9.218,76	63,58	63,58
	0102/02011603	19	2016	A	36	Promoção e divulgação do município	OUTRA	2016/01/01	2016/12/31		68.000,00		68.000,00		45.998,45	45.998,45	67,64	67,64
	0102/020215	19	2016	A	36						100,00							
	0102/020217	19	2016	A	36						400,00				200,00		50,00	
	0102/020217	19	2016	A	36						45.500,00				32.868,39		72,24	
	0102/020220	19	2016	A	36						16.000,00				8.317,56		51,98	
	0102/020225	19	2016	A	36						6.000,00				4.612,50		76,88	
	0102/020220	21	2016	A	38	Preparação e organização do Orçamento Participativo 2017	OUTRA	2016/01/01	2016/12/31		9.500,00		9.500,00					
1.2.			Segurança e ordem públicas								210.200,00		210.200,00	114.167,29	154.967,47	269.134,76	73,72	82,97
1.2.1.			Proteção civil e luta contra incêndios								210.200,00		210.200,00	114.167,29	154.967,47	269.134,76	73,72	82,97
	0102/04070105	02	2015	A	12	Protocolos - proteção civil e luta contra incêndios	OUTRA	2015/01/01	2016/12/31		33.700,00		33.700,00	107.154,32	33.632,41	140.786,73	99,80	99,95
	0102/020225	03	2015	A	17	Serviços prestados no âmbito da proteção civil	OUTRA	2015/01/01	2015/12/31		10.000,00		10.000,00	7.012,97	9.936,44	16.949,41	99,36	99,63
	0102/04070105	02	2016	A	1	Protocolos proteção civil e luta contra incêndios 2016	OUTRA	2016/01/01	2016/12/31		150.000,00		150.000,00		111.398,62	111.398,62	74,27	74,27
	0102/020225	03	2016	A	2	Serviços prestados no âmbito da proteção civil 2016	OUTRA	2016/01/01	2016/12/31		500,00		500,00					
	0102/020225	04	2016	A	59	Limpeza da área envolvente à Zona Industrial de Vagos	OUTRA	2016/01/01	2016/12/31		16.000,00		16.000,00					
2.			Funções sociais								1.350.700,00	150.000,00	1.500.700,00	458.059,76	1.045.295,32	1.503.355,08	77,39	76,75
2.1.			Educação								547.500,00		547.500,00	314.863,30	455.040,56	769.903,86	83,11	89,28
2.1.1.			Ensino não superior								547.500,00		547.500,00	314.863,30	455.040,56	769.903,86	83,11	89,28
	0102/04070101	04	2015	A	43	Programas de apoio social na área da educação	OUTRA	2015/01/01	2016/12/31		100.000,00		100.000,00	314.863,30	99.948,27	414.811,57	99,95	99,99
	0102/04070101	04	2016	A	3	Programas de apoio na área da educação 2016	OUTRA	2016/01/01	2016/12/31		447.000,00		447.000,00		355.092,29	355.092,29	79,44	79,44
	0102/020225	06	2016	A	39	Plataforma Escola Virtual	OUTRA	2016/01/01	2016/12/31		500,00		500,00					
2.3.			Segurança e acção sociais								50.500,00		50.500,00		23.375,00	23.375,00	46,29	46,29
2.3.2.			Acção social								50.500,00		50.500,00		23.375,00	23.375,00	46,29	46,29
	0102/04080299	01	2016	A	4	Apoio a famílias carenciadas 2016		2016/01/01	2016/12/31		14.500,00		14.500,00		13.685,00	13.685,00	94,38	94,38
	0102/04070102	02	2016	A	5	Apoio social 2016	OUTRA	2016/01/01	2016/12/31		25.000,00		25.000,00					
	0102/04080299	03	2016	A	11	Apoios à auto-construção e beneficiação de habitação	OUTRA	2016/01/01	2016/12/31		1.000,00		1.000,00					
	0102/020220	04	2016	A	27	Comissão de Protecção de Crianças e Jovens	OUTRA	2016/01/01	2016/12/31		10.000,00		10.000,00		9.690,00	9.690,00	96,90	96,90
2.4.			Habituação e serviços colectivos								111.500,00	145.000,00	256.500,00	17.835,00	64.575,00	82.410,00	57,91	30,04
2.4.2.			Ordenamento do território								109.500,00		109.500,00	17.835,00	64.575,00	82.410,00	58,97	64,72
	0102/020214	03	2015	A	14	Planos municipais de ordenamento do território	OUTRA	2015/01/01	2016/12/31		109.500,00		109.500,00	17.835,00	64.575,00	82.410,00	58,97	64,72
2.4.6.			Protecção do meio ambiente e conservação da natureza								2.000,00	145.000,00	147.000,00					
			Ações de sensibilização	OUTRA				2016/01/01	2016/12/31		1.000,00		1.000,00					
	0102/020217	04	2016	A	23						500,00							
	0102/020225	04	2016	A	23						500,00							
	0102/020225	05	2016	A	40	Reordenamento e protecção do perímetro florestal de Vagos	OUTRA	2016/01/01	2017/12/31	100,0	1.000,00	145.000,00	146.000,00					
2.5.			Serviços culturais, recreativos e religiosos								641.200,00	5.000,00	646.200,00	125.361,46	502.304,76	627.666,22	78,34	81,35
2.5.1.			Cultura								88.000,00		88.000,00	27.500,00	83.750,00	111.250,00	95,17	96,32
	0102/04070103	07	2015	A	41	Programa municipal de associativismo cultural e recreativo	OUTRA	2015/01/01	2016/12/31		500,00		500,00	27.500,00		27.500,00	98,21	
	0102/04070103	02	2016	A	6	Programa municipal de associativismo cultural e recreativo 2016	OUTRA	2016/01/01	2016/12/31		65.500,00		65.500,00		63.750,00	63.750,00	97,33	97,33
	0102/04050102	03	2016	A	25	Marchas populares	OUTRA	2016/01/01	2016/12/31		20.000,00		20.000,00		20.000,00	20.000,00	100,00	100,00
			Concurso literário João Grave	OUTRA				2016/01/01	2016/12/31		1.500,00		1.500,00					
	0102/020115	04	2016	A	28						1.000,00							
	0102/020121	04	2016	A	28						500,00							
			Forum cultural	OUTRA				2016/01/01	2016/12/31		500,00		500,00					
	0102/020121	05	2016	A	32						250,00							
A TRANSPORTAR ...										1.133.270,00	145.000,00	1.278.270,00	512.433,71	864.896,68	1.377.330,39			

ENTIDADE MUNICIPIO VAGOS	EXECUÇÃO DO PLANO DE ATIVIDADES MUNICIPAL	ANO CONTABILÍSTICO 2016 PERÍODO: 2016/01/01 A 2016/12/31
-----------------------------	---	---

Página : 3

OBJECTIVO	CÓDIGO DA CLASSIFIC. ECONÓMICA	CÓDIGO/ANO/TIPO/NUMERO DO PROJ. ACÇÃO	DESCRIÇÃO	FORMA DE REALIZAÇÃO	FONTE DE FINANCIAMENTO			DATAS		MONTANTE PREVISTO			MONTANTE EXECUTADO			EXEC. FINANÇEIRA ANUAL % (a)	EXEC. FINANÇEIRA GLOBAL % (b)	
					AC	AA	FC	INICIO	FIM	ANO	ANOS SEGUINTE	TOTAL	ANOS ANTERIORES	ANO	TOTAL			
A TRANSPORTAR ...									1.804.170,00	150.000,00	1.954.170,00	610.295,17	1.352.494,93	1.962.790,10				
3.5.	0102/020225	04 2016 A 19	Promoção da Arte Xávega	OUTRA				2016/01/01	2016/12/31	7.500,00				7.490,70	99.88			
		05 2016 A 31									1.500,00							
	0102/020121	05 2016 A 31									500,00							
	0102/020217	05 2016 A 31	Vagos Sensation Gourmet	OUTRA				2016/01/01	2016/12/31	500,00								
	0102/020225	05 2016 A 31									500,00							
		06 2016 A 37									19.030,00				18.191,27	18.191,27	95.59	95.59
	0102/020121	06 2016 A 37									1.300,00				1.075,81		82.75	
	0102/020208	06 2016 A 37	Outras funções económicas	OUTRA						17.730,00				17.115,46	96.53			
	0102/020225	06 2016 A 37								500,00		500,00						
	0102/04070106	01 2015 A 5	PAVEI - Plataforma de apoio e valorização do empreendedorismo e da inovação	OUTRA				2015/01/01	2016/12/31	500,00		500,00						
4.	4.2.		Outras funções							854.200,00	57.150,00	911.350,00	25.409,51	833.316,91	858.726,42	97.56	91.67	
			Transferências entre administrações							854.200,00	57.150,00	911.350,00	25.409,51	833.316,91	858.726,42	97.56	91.67	
		0102/080701	02 2015 A 33	Protocolos com IPSS's - apoio ao investimento	OUTRA			2015/01/01	2016/12/31	50.000,00		50.000,00	20.556,50	49.999,00	70.555,50	100.00	100.00	
			03 2015	CIRA - Ações intermunicipais						2.000,00		2.000,00	4.853,01		4.853,01		70.82	
		0102/04050104	0301 2015 A 35	Grupo de Ação Costeira - PROMAR	OUTRA			2015/01/01	2016/12/31	100,00		100,00						
		0102/04050104	0302 2015 A 36	Campanha promocional de produtos da Ria	OUTRA			2015/01/01	2016/12/31	400,00		400,00						
		0102/04050104	0303 2015 A 37	Enguias de Aveiro - Um Ex-libris a Preservar	OUTRA			2015/01/01	2016/12/31	200,00		200,00						
		0102/04050104	0304 2015 A 38	Protocolo TCP (PRORia - Polo de Marca Turística de Aveiro)	OUTRA			2015/01/01	2016/12/31	500,00		500,00	4.853,01	4.853,01		90.66		
		0102/04050104	0305 2015 A 39	CIROA - Centro Intermunicipal de Recolha Oficial de Animais	OUTRA			2015/01/01	2016/12/31	200,00		200,00						
		0102/04050104	0306 2015 A 40	Projeto Ciência em Movimento	OUTRA			2015/01/01	2016/12/31	600,00		600,00						
		0102/04050102	01 2016 A 9	Protocolos de transferências de competências para as freguesias 2016	OUTRA			2016/01/01	2016/12/31	391.000,00		391.000,00		390.701,77	390.701,77	99.92	99.92	
		0102/080701	02 2016 A 10	Protocolos com IPSS's apoio ao investimento 2016	OUTRA			2016/01/01	2017/12/31	405.500,00	40.000,00	445.500,00		392.616,14	392.616,14	96.82	88.13	
			03 2016	CIRA - Ações intermunicipais 2016						5.700,00	17.150,00	22.850,00						
		0102/04050108	0301 2016 A 48	Grupo de Ação Costeira da Região de Aveiro / assistência técnica	OUTRA			2016/01/01	2019/12/31	450,00	11.850,00	12.300,00						
		0102/04050108	0302 2016 A 49	CIRA - Partilha e Integração de Serviços	OUTRA			2016/01/01	2016/12/31	450,00		450,00						
		0102/04050108	0303 2016 A 50	Atualização , fiscalização e homologação de cartografia 10K	OUTRA			2016/01/01	2016/12/31	450,00		450,00						
		0102/04050108	0304 2016 A 51	RUCI - Programação cultural em rede / Monitorização implementação do programa estratégico	OUTRA			2016/01/01	2016/12/31	950,00		950,00						
		0102/04050108	0305 2016 A 52	Programa Aveiro Região da Bicicleta	OUTRA			2016/01/01	2016/12/31	900,00		900,00						
		0102/04050108	0306 2016 A 53	CIRA - Programação Cultural em Rede	OUTRA			2016/01/01	2016/12/31	400,00		400,00						
		0102/04050108	0307 2016 A 54	Programa Ciência em Movimento	OUTRA			2016/01/01	2016/12/31	400,00		400,00						
		0102/04050108	0308 2016 A 55	CIROA - Centro Intermunicipal de Recolha Oficial de Animais - Projeto e requalificação do edifício	OUTRA			2016/01/01	2016/12/31	100,00		100,00						
		0102/04050108	0309 2016 A 56	Programa Região de Aveiro Empreendedora	OUTRA			2016/01/01	2017/12/31	350,00	2.100,00	2.450,00						
		0102/04050108	0310 2016 A 57	Consolidação da IERA	OUTRA			2016/01/01	2017/12/31	250,00	2.000,00	2.250,00						
		0102/04050108	0311 2016 A 58	Programa Inter Aveiro	OUTRA			2016/01/01	2017/12/31	1.000,00	1.200,00	2.200,00						
TOTAL GERAL									2.679.400,00	207.150,00	2.886.550,00	635.704,68	2.204.003,11	2.839.707,79	82.26	80.62		

Anotações

a) Execução Financeira Anual = (Executado no Ano * 100) / Previsto no Ano

b) Execução Financeira Global = (Total Executado * 100) / (Realizado em Anos Anteriores + Total Previsto)

ENTIDADE MUNICÍPIO VAGOS	EXECUÇÃO DO PLANO DE ATIVIDADES MUNICIPAL	ANO CONTABILÍSTICO 2016 PERÍODO: 2016/01/01 A 2016/12/31
-----------------------------	---	---

Em ___ de _____ de ___

Em ___ de _____ de ___

PRESTAÇÃO DE CONTAS 2016

ANEXO ÀS DEMONSTRAÇÕES FINANCEIRAS

ANEXO ÀS DEMONSTRAÇÕES FINANCEIRAS

De forma a melhor compreender a informação expressa no balanço e na demonstração de resultados apresentam-se notas técnicas que têm como referência e numeração o definido em POCAL. A informação financeira constante nas demonstrações apresentadas tem igualmente subjacente os princípios contabilísticos definidos no POCAL, designadamente o princípio da consistência, da especialização (ou do acréscimo), do custo histórico, da prudência, da materialidade e da não compensação.

8.1 Caracterização da entidade

Apresenta-se em anexo o mapa da caracterização da entidade com informação complementar sobre o Município.

8.2 Notas ao balanço e à demonstração de resultados

8.2.1 Derrogações ao POCAL

Em 2016 foi efetuado um trabalho de reconciliação e regularização do património do Município, nomeadamente com os registos constantes na Autoridade Tributária e Conservatória do Registo Predial.

O imobilizado incluído no ativo no ano 2016 foi valorizado pelo custo de aquisição ou de produção (relativamente aos bens adquiridos e produzidos no ano) e pelo Valor Patrimonial Tributário nos casos dos bens já existentes e incorporados agora no ativo. A este propósito é de salientar que, estando inicialmente prevista a entrada em vigor em 1 de janeiro de 2017 do SNC-AP (Decreto-Lei n.º 192/2015, de 11 de setembro), posteriormente adiada para 2018 de acordo com o Decreto-Lei n.º 85/2016, de 21 de dezembro, a Comissão de Normalização Contabilística estabelecia o Valor Patrimonial Tributário como valor de referência quando não estivesse disponível o custo de aquisição como forma de avaliação dos bens imóveis. No sistema POCAL considerou-se que o Valor Patrimonial Tributário era igualmente um critério técnico de avaliação exequível.

8.2.2. Comparabilidade das Demonstrações Financeiras

No exercício de 2016 procedeu-se à incorporação do património predial ainda não relevado contabilisticamente. Por outro lado efetuaram-se abates de prédios que já estavam registados mas que deram origem a novos prédios resultantes de novos registos (casos do estádio municipal e dos centros escolares de Fonte de Angeão e da Gafanha da Boa-Hora). Foi igualmente abatido o registo único do Plano de Pormenor da Gafanha da Boa-Hora dando

origem a números de inventário individuais por lote. Os efeitos decorrentes destas regularizações foram os seguintes:

CONTA	SALDO INICIAL	AUMENTOS	DIMINUIÇÕES	SALDO FINAL
51 - Património	88 032 081,81	9 863 127,86	5 785 644,70	92 109 564,97
59 - Resultados Transitados	-33 664 276,33		1 990 780,40	-35 655 056,73

O detalhe dos movimentos acima identificados consta na nota 8.2.28 abaixo.

8.2.3 Critérios valorimétricos e Métodos de Cálculo

Imobilizado

- i. O imobilizado incluído no ativo no ano 2016 foi valorizado pelo custo de aquisição ou de produção (quando conhecido) e pelo Valor Patrimonial Tributário nos casos dos bens já existentes e incorporados agora no ativo. Considerou-se que o Valor Patrimonial Tributário é um critério técnico de avaliação exequível e aceite para este efeito.
- ii. O imobilizado em curso está valorizado pela execução física e financeira dos trabalhos executados, sendo transferido para as respetivas contas de imobilizado corpóreo no momento da receção provisória das obras mediante o respetivo auto.

Investimentos Financeiros

Os investimentos financeiros encontram-se valorizados ao custo de aquisição sendo constituídas provisões no caso de se identificarem perdas de valor.

Existências

As existências em armazém foram expressas ao custo de aquisição, sendo as saídas valorizadas ao custo médio ponderado.

Dívidas de e a terceiros

As dívidas de e a terceiros são expressas pelas importâncias constantes dos documentos que as titulam.

A dívida contabilizada à empresa Alberto Couto Alves, S.A. no montante de 121.743,40 € diz respeito ao

valor máximo que o Município está disposto a pagar de juros referentes à construção do Estádio Municipal de Vagos uma vez que não reconhece a totalidade dos juros debitados (cerca de 170.000 euros) tendo em conta que correspondem a um ritmo de faturação que ultrapassou de forma substancial o que estava previsto no cronograma financeiro da obra. O Município transmitiu esta posição à empresa, que mostrou abertura reduzir o valor pagar e ficou de enviar uma proposta para que se chegue a um acordo de pagamento.

Disponibilidades

As disponibilidades de caixa e depósitos em instituições financeiras são expressas pelos montantes dos meios de pagamento e dos saldos de todas as contas de depósito.

Acréscimos e Diferimentos

Os proveitos e os custos foram registados à medida que são gerados, independentemente do momento em que são recebidos ou pagos e constam nos respetivos exercícios económicos, de acordo com o princípio da especialização dos exercícios.

Proveitos

Os proveitos são mensurados pelo justo valor da contraprestação recebida ou a receber e são deduzidos do montante estimado de devoluções, descontos e outros abatimentos.

Os proveitos provenientes de impostos diretos e indiretos são reconhecidos quando o direito é gerado, independentemente da data do seu recebimento. Os proveitos provenientes da prestação de serviços são reconhecidos aquando do seu recebimento, não sendo, contudo, materialmente relevante os efeitos da aplicação do princípio contabilístico da especialização nesta matéria.

Os proveitos provenientes da venda de bens são reconhecidos quando a entidade tenha transferido para o comprador os riscos e vantagens significativos da propriedade dos bens, a entidade não mantenha envolvimento continuado de gestão com grau geralmente associado com a posse, nem o controlo efetivo dos bens vendidos, a quantia do proveito possa ser fiavelmente mensurada, seja provável que os benefícios económicos associados com a transação fluam para a entidade e os custos incorridos ou a serem incorridos referentes à transação possam ser fiavelmente mensurados. Na maior parte dos casos, a transferência dos riscos e vantagens da propriedade coincide com a transferência do documento legal ou da passagem da posse para o comprador.

Critério e métodos utilizados:**Amortizações**

As amortizações foram calculadas através do método das quotas constantes sendo aplicadas as taxas de amortização definidas no CIBE aprovado pela Portaria n.º 671/2000, de 17 abril.

Subsídios

Os subsídios recebidos para compartilhar os custos com a construção de imobilizado são reconhecidos no passivo, sendo transferidos para proveitos na proporção das amortizações dos referidos bens subsidiados.

Sempre que existem fortes probabilidades dos subsídios serem recebidos são efetuadas estimativas (com base nas faturas consideradas elegíveis no âmbito de cada projeto) e relevados no ativo (conta de devedores diversos) por contrapartida do passivo (subsídios ao investimento) ou proveitos operacionais (subsídios à exploração).

Juízos de valor críticos e principais fontes de incerteza associada a estimativas

Na preparação das demonstrações financeiras anexas foram efetuados juízos de valor e estimativas e utilizados diversos pressupostos que afetam as quantias relacionadas de ativos e passivos, assim como as quantias relacionadas de proveitos e custos do período.

As estimativas e os pressupostos subjacentes foram determinados com base no melhor conhecimento existente à data de aprovação das demonstrações financeiras dos eventos e transações em curso, assim como na experiência de eventos passados e/ou correntes. Contudo, poderão ocorrer situações em períodos subsequentes que, não sendo previsíveis à data de aprovação das demonstrações financeiras, não foram consideradas nessas estimativas. As alterações às estimativas que ocorram posteriormente à data das demonstrações financeiras serão corrigidas de forma prospetiva. Por este motivo e dado o grau de incerteza associado, os resultados reais das transações em questão poderão diferir das correspondentes estimativas.

Os principais juízos de valor e estimativas efetuadas na preparação das demonstrações financeiras anexas foram os seguintes:

- Vida útil atribuída a bens do património
- Estimativa de Férias e Subsídio de Férias
- Proveitos a receber de projetos participados
- Subsídios a receber de terceiras entidades
- Taxas a receber de terceiros

8.2.7 Movimentos ocorridos e desagregação das rubricas do ativo imobilizado e respetivas amortizações e provisões

Os movimentos ocorridos nas rubricas do ativo imobilizado constantes do balanço encontram-se evidenciados no mapa do ativo bruto e no mapa das amortizações e provisões. Para além dos movimentos de aquisições, transferências e abates ordinários consta igualmente da inclusão resultante do levantamento efetuado ao património predial existente e ainda não relevado na contabilidade com as respetivas retificações ocorridas ao longo do ano, designadamente com a cedência de terrenos, situações que serão explicitadas na informação relativa ao fundo patrimonial.

8.2.12 Bens em utilização por terceiros

Do balanço constam infraestruturas de captação e distribuição de água e de drenagem e de tratamento de águas residuais que estão a ser exploradas pela ADRA – Águas da Região de Aveiro, S.A. no âmbito do contrato de concessão. Nos termos do contrato, não há contrapartidas financeiras para o Município, cabendo à ADRA garantir a manutenção e a construção das infraestruturas previstas, revertendo a favor do Município no seu término. Por conseguinte, existe um volume de amortizações anuais (cerca de 520 mil euros) a influenciar negativamente o resultado líquido do exercício.

As infraestruturas em causa são as seguintes:

Identificação dos Bens					Valor Patrimonial Atualizado	REINTEGRAÇÕES E AMORTIZAÇÕES			Valor Patrimonial Líquido
Cl.	Tipo	Bem	Nr. Inv.	Descrição		De exercícios anteriores	Do exercício	Acumuladas	
117	01	03	11600	ELECTROBOMBA SUBMERSÍVEL	12 961,20	12 961,20	0,00	12 961,20	0,00
117	01	03	12871	ELECTROBOMBA SUBMERSÍVEL	23 990,00	23 990,00	0,00	23 990,00	0,00
117	01	08	12963	MEDIDOR CAUDAL C/ CONVERSOR REMOTO	4 830,00	4 830,00	0,00	4 830,00	0,00
117	01	99	12870	VALVULA ERARD COM ACTUADOR E CAIXA AUMASA 07.5/GSM63.3	3 593,00	3 593,00	0,00	3 593,00	0,00
301	04	99	9005	Captação situada no complexo Reservatórios/ ETA em Lavandeira	26 495,00	19 288,34	1 801,67	21 090,01	5 404,99
301	04	99	9006	Captação na Estação de Tratamento de Águas no lugar de Carvalhais	39 200,00	16 800,00	1 400,00	18 200,00	21 000,00
301	04	99	9007	Captação 1 situada no complexo Reservatórios/ ETA em Gafanha da Boa Hora	37 300,00	22 380,00	1 865,00	24 245,00	13 055,00
301	04	99	9008	Captação 2 situada no complexo Reservatórios/ ETA em Gafanha da Boa Hora	37 300,00	22 380,00	1 865,00	24 245,00	13 055,00
301	04	99	9009	Adução Calvão	14 400,00	5 760,00	480,00	6 240,00	8 160,00

301	04	99	9010	Adução Covão do Lobo	0,00	0,00	0,00	0,00	0,00
301	04	99	9011	Adução Fonte de Angeão	0,00	0,00	0,00	0,00	0,00
301	04	99	9012	Adução Gafanha da Boa - Hora	25 100,00	15 060,00	1 255,00	16 315,00	8 785,00
301	04	99	9013	Adução Ouca	79 700,00	41 582,64	3 465,21	45 047,85	34 652,15
301	04	99	9014	Adução Ouca	62 800,00	32 765,22	2 730,43	35 495,65	27 304,35
301	04	99	9015	Adução Ponte de Vagos	430 600,00	172 239,97	14 353,34	186 593,31	244 006,69
301	04	99	9016	Adução Santo André de Vagos	188 800,00	75 519,97	6 293,34	81 813,31	106 986,69
301	04	99	9017	Adução Santo António de Vagos	70 600,00	33 888,00	2 824,00	36 712,00	33 888,00
301	04	99	9018	Adução Sosa	21 500,00	11 217,37	934,78	12 152,15	9 347,85
301	04	99	9019	Adução Sosa	134 300,00	70 069,56	5 839,13	75 908,69	58 391,31
301	04	99	9020	Adução Sosa	179 600,00	93 704,36	7 808,69	101 513,05	78 086,95
301	04	99	9021	Adução Vagos	69 500,00	69 500,00	0,00	69 500,00	0,00
301	04	99	9022	Adução Vagos	143 600,00	143 600,00	0,00	143 600,00	0,00
301	04	99	9023	Edifício - ESTAÇÃO DE TRATAMENTO DE ÁGUAS EM GAFANHA DA BOA HORA	0,00	0,00	0,00	0,00	0,00
301	04	99	9023	Edifício - ESTAÇÃO DE TRATAMENTO DE ÁGUAS EM GAFANHA DA BOA HORA	0,00	0,00	0,00	0,00	0,00
301	04	99	9023	Edifício - ESTAÇÃO DE TRATAMENTO DE ÁGUAS EM GAFANHA DA BOA HORA	55 380,23	31 796,22	3 369,14	35 165,36	20 214,87
301	04	99	9024	Tanques - ESTAÇÃO DE TRATAMENTO DE ÁGUAS EM GAFANHA DA BOA HORA	13 100,00	8 273,68	689,47	8 963,15	4 136,85
301	04	99	9025	Tanques inactivos - ESTAÇÃO DE TRATAMENTO DE ÁGUAS EM GAFANHA DA BOA HORA	6 100,00	6 100,00	0,00	6 100,00	0,00
301	04	99	9027	Edifício - ESTAÇÃO DE TRATAMENTO DE ÁGUAS NO LUGAR DE CARVALHAIS	66 700,00	28 585,68	2 382,15	30 967,83	35 732,17
301	04	99	9028	Edifício - ESTAÇÃO DE TRATAMENTO DE ÁGUAS NO LUGAR DE LAVANDEIRA	5 400,00	3 085,70	257,14	3 342,84	2 057,16
301	04	99	9029	Arranjos Exteriores - RESERVATÓRIO DE 3 CÉLULAS EM GAFANHA DA BOA HORA	24 000,00	15 999,99	1 333,34	17 333,33	6 666,67
301	04	99	9030	Reservatório Apoiado - RESERVATÓRIO DE 3 CÉLULAS EM GAFANHA DA BOA HORA	108 300,00	81 225,00	6 768,75	87 993,75	20 306,25
301	04	99	9031	Reservatório Apoiado - RESERVATÓRIO DE 3 CÉLULAS EM GAFANHA DA BOA HORA	104 700,00	59 828,57	4 985,71	64 814,28	39 885,72
301	04	99	9032	Reservatório Elevado - RESERVATÓRIO DE 3 CÉLULAS EM GAFANHA DA BOA HORA	252 000,00	126 000,00	10 500,00	136 500,00	115 500,00
301	04	99	9033	Arranjos Exteriores - RESERVATÓRIO DE 3	14 300,00	7 460,88	621,74	8 082,62	6 217,38

				CÉLULAS NO LUGAR DE ERVEDAL						
301	04	99	9034	Reservatório Elevado - RESERVATÓRIO DE 3 CÉLULAS NO LUGAR DE ERVEDAL	112 200,00	48 085,68	4 007,15	52 092,83	60 107,17	
301	04	99	9035	Reservatórios Apoiados - RESERVATÓRIO DE 3 CÉLULAS NO LUGAR DE ERVEDAL	336 700,00	144 300,00	12 025,00	156 325,00	180 375,00	
301	04	99	9036	Reservatório Elevado - RESERVATÓRIO DE 3 CÉLULAS NO LUGAR DE CABEÇO DAS PEDRAS	94 500,00	47 250,00	3 937,50	51 187,50	43 312,50	
301	04	99	9037	Reservatórios Apoiados - RESERVATÓRIO DE 3 CÉLULAS NO LUGAR DE CABEÇO DAS PEDRAS	294 000,00	147 000,00	12 250,00	159 250,00	134 750,00	
301	04	99	9038	Arranjos Exteriores - RESERVATÓRIO DE 3 CÉLULAS NO LUGAR DE LAVANDEIRA	1 600,00	1 129,43	94,11	1 223,54	376,46	
301	04	99	9039	Reservatório Elevado - RESERVATÓRIO DE 3 CÉLULAS NO LUGAR DE LAVANDEIRA	110 300,00	63 028,56	5 252,38	68 280,94	42 019,06	
301	04	99	9040	Reservatórios Apoiados - RESERVATÓRIO DE 3 CÉLULAS NO LUGAR DE LAVANDEIRA	154 400,00	88 228,56	7 352,38	95 580,94	58 819,06	
301	04	99	9041	Arranjos Exteriores - RESERVATÓRIO DE 1 CÉLULA EM VAGOS	1 700,00	1 200,00	100,00	1 300,00	400,00	
301	04	99	9042	Reservatório - RESERVATÓRIO DE 1 CÉLULA EM VAGOS	108 300,00	81 225,00	6 768,75	87 993,75	20 306,25	
301	04	99	9043	Distribuição Calvão	811 100,00	324 440,03	27 036,67	351 476,70	459 623,30	
301	04	99	9044	Distribuição Calvão	31 200,00	12 480,00	1 040,00	13 520,00	17 680,00	
301	04	99	9045	Distribuição Calvão	13 100,00	5 240,03	436,67	5 676,70	7 423,30	
301	04	99	9046	Distribuição Calvão	212 100,00	84 840,00	7 070,00	91 910,00	120 190,00	
301	04	99	9047	Distribuição Covão do Lobo	381 700,00	152 679,97	12 723,34	165 403,31	216 296,69	
301	04	99	9048	Distribuição Covão do Lobo	64 100,00	25 640,03	2 136,67	27 776,70	36 323,30	
301	04	99	9049	Distribuição Covão do Lobo	37 700,00	15 080,03	1 256,67	16 336,70	21 363,30	
301	04	99	9050	Distribuição Covão do Lobo	225 900,00	90 360,00	7 530,00	97 890,00	128 010,00	
301	04	99	9051	Distribuição Covão do Lobo	8 800,00	3 519,97	293,34	3 813,31	4 986,69	
301	04	99	9052	Distribuição Fonte de Angeão	641 100,00	256 440,00	21 370,00	277 810,00	363 290,00	
301	04	99	9053	Distribuição Fonte de Angeão	43 100,00	17 240,03	1 436,67	18 676,70	24 423,30	
301	04	99	9054	Distribuição Fonte de Angeão	27 300,00	10 920,00	910,00	11 830,00	15 470,00	
301	04	99	9055	Distribuição Fonte de Angeão	50 600,00	20 240,03	1 686,67	21 926,70	28 673,30	
301	04	99	9056	Distribuição Fonte de Angeão	55 300,00	22 119,97	1 843,34	23 963,31	31 336,69	
301	04	99	9057	Distribuição Fonte de Angeão	35 700,00	14 280,00	1 190,00	15 470,00	20 230,00	
301	04	99	9058	Distribuição Fonte de Angeão	80 700,00	32 280,00	2 690,00	34 970,00	45 730,00	
301	04	99	9059	Distribuição Gafanha da Boa - Hora	201 500,00	120 900,00	10 075,00	130 975,00	70 525,00	

301	04	99	9060	Distribuição Gafanha da Boa - Hora	230 500,00	138 300,00	11 525,00	149 825,00	80 675,00
301	04	99	9061	Distribuição Gafanha da Boa - Hora	14 500,00	8 700,00	725,00	9 425,00	5 075,00
301	04	99	9062	Distribuição Gafanha da Boa - Hora	183 800,00	110 280,00	9 190,00	119 470,00	64 330,00
301	04	99	9063	Distribuição Gafanha da Boa - Hora	76 900,00	46 140,00	3 845,00	49 985,00	26 915,00
301	04	99	9064	Distribuição Gafanha da Boa - Hora	154 600,00	92 760,00	7 730,00	100 490,00	54 110,00
301	04	99	9065	Distribuição Gafanha da Boa - Hora	72 300,00	43 380,00	3 615,00	46 995,00	25 305,00
301	04	99	9066	Distribuição Gafanha da Boa - Hora	134 900,00	80 940,00	6 745,00	87 685,00	47 215,00
301	04	99	9067	Distribuição Ouca	178 700,00	93 234,79	7 769,56	101 004,35	77 695,65
301	04	99	9068	Distribuição Ouca	300 300,00	156 678,24	13 056,52	169 734,76	130 565,24
301	04	99	9069	Distribuição Ouca	95 700,00	49 930,44	4 160,87	54 091,31	41 608,69
301	04	99	9070	Distribuição Ouca	156 500,00	81 652,20	6 804,35	88 456,55	68 043,45
301	04	99	9071	Distribuição Ouca	45 500,00	23 739,12	1 978,26	25 717,38	19 782,62
301	04	99	9072	Distribuição Ponte de Vagos	549 400,00	219 759,97	18 313,34	238 073,31	311 326,69
301	04	99	9073	Distribuição Ponte de Vagos	112 300,00	44 919,97	3 743,34	48 663,31	63 636,69
301	04	99	9074	Distribuição Ponte de Vagos	32 600,00	13 040,03	1 086,67	14 126,70	18 473,30
301	04	99	9075	Distribuição Ponte de Vagos	17 400,00	6 960,00	580,00	7 540,00	9 860,00
301	04	99	9076	Distribuição Ponte de Vagos	92 200,00	36 879,97	3 073,34	39 953,31	52 246,69
301	04	99	9077	Distribuição Santa Catarina	458 000,00	183 200,03	15 266,67	198 466,70	259 533,30
301	04	99	9078	Distribuição Santa Catarina	57 300,00	22 920,00	1 910,00	24 830,00	32 470,00
301	04	99	9079	Distribuição Santa Catarina	23 500,00	9 399,97	783,34	10 183,31	13 316,69
301	04	99	9080	Distribuição Santa Catarina	18 900,00	7 560,00	630,00	8 190,00	10 710,00
301	04	99	9081	Distribuição Santa Catarina	55 800,00	22 320,00	1 860,00	24 180,00	31 620,00
301	04	99	9082	Distribuição Santo André de Vagos	585 800,00	234 320,03	19 526,67	253 846,70	331 953,30
301	04	99	9083	Distribuição Santo André de Vagos	80 000,00	32 000,03	2 666,67	34 666,70	45 333,30
301	04	99	9084	Distribuição Santo André de Vagos	25 700,00	10 280,03	856,67	11 136,70	14 563,30
301	04	99	9085	Distribuição Santo André de Vagos	100 400,00	40 160,03	3 346,67	43 506,70	56 893,30
301	04	99	9086	Distribuição Santo André de Vagos	44 700,00	17 880,00	1 490,00	19 370,00	25 330,00
301	04	99	9087	Distribuição Santo André de Vagos	281 900,00	112 760,03	9 396,67	122 156,70	159 743,30
301	04	99	9088	Distribuição Santo André de Vagos	317 000,00	126 800,03	10 566,67	137 366,70	179 633,30
301	04	99	9089	Distribuição Santo António de Vagos	373 500,00	179 280,00	14 940,00	194 220,00	179 280,00
301	04	99	9090	Distribuição Santo António de Vagos	176 000,00	84 480,00	7 040,00	91 520,00	84 480,00
301	04	99	9091	Distribuição Santo António de Vagos	30 300,00	14 544,00	1 212,00	15 756,00	14 544,00
301	04	99	9092	Distribuição Santo António de Vagos	21 300,00	10 224,00	852,00	11 076,00	10 224,00
301	04	99	9093	Distribuição Santo António de Vagos	52 800,00	25 344,00	2 112,00	27 456,00	25 344,00
301	04	99	9094	Distribuição Sosa	65 900,00	34 382,64	2 865,21	37 247,85	28 652,15

301	04	99	9095	Distribuição Sosa	784 700,00	409 408,68	34 117,39	443 526,07	341 173,93
301	04	99	9096	Distribuição Sosa	160 000,00	83 478,24	6 956,52	90 434,76	69 565,24
301	04	99	9097	Distribuição Sosa	128 700,00	67 147,80	5 595,65	72 743,45	55 956,55
301	04	99	9098	Distribuição Sosa	24 800,00	12 939,12	1 078,26	14 017,38	10 782,62
301	04	99	9099	Distribuição Vagos	202 400,00	202 400,00	0,00	202 400,00	0,00
301	04	99	9100	Distribuição Vagos	16 800,00	16 800,00	0,00	16 800,00	0,00
301	04	99	9101	Distribuição Vagos	5 600,00	5 600,00	0,00	5 600,00	0,00
301	04	99	9102	Distribuição Vagos	139 300,00	139 300,00	0,00	139 300,00	0,00
301	04	99	9103	Distribuição Vagos	33 400,00	33 400,00	0,00	33 400,00	0,00
301	04	99	9104	Distribuição Vagos	25 100,00	25 100,00	0,00	25 100,00	0,00
301	04	99	11534	CONST. RESERVATÓRIO COVÃO DO LOBO E CONDUTAS ADUTORAS	0,00	0,00	0,00	0,00	0,00
301	04	99	11534	CONST. RESERVATÓRIO COVÃO DO LOBO E CONDUTAS ADUTORAS	665 048,79	90 691,76	8 324,01	99 015,77	566 033,02
301	04	99	12773	CAPTAÇÃO E FURO NA FLORESTA EM VAGOS	69 566,20	31 304,79	3 478,31	34 783,10	34 783,10
301	04	99	14148	ETAR DE SANTA CATARINA	161 558,95	40 389,75	8 077,95	48 467,70	113 091,25
301	04	99	14253	ETAR DE OUCA	0,00	0,00	0,00	0,00	0,00
301	04	99	14253	ETAR DE OUCA	172 460,64	34 268,43	8 637,01	42 905,44	129 555,20
301	04	99	18125	ESTAÇÕES ELEVATÓRIAS NO BOCO E OUCA	112 467,35	44 986,96	3 551,60	48 538,56	63 928,79
301	05	99	14020	FURO DE CAPTAÇÃO DE AGUA (EM LAVANDEIRA)	59 280,40	17 784,12	2 964,02	20 748,14	38 532,26
					14 368 931,76	6 759 781,87	520 378,55	7 280 160,42	7 088 771,34

8.2.13 Bens em regime de locação financeira

Não existem bens nesta situação

8.2.14 Bens que não foi possível valorizar

Não foram identificados bens nesta situação.

8.2.16 Entidades participadas societárias e não societárias

Em 31 de dezembro de 2016 as participações do Município são as que constam no quadro que se segue. No decorrer do ano verificou-se o aumento de capital da Adra -Águas da Região de Aveiro, S.A. de 15 milhões para 17,5 milhões de euros, tendo o Município contribuído com 1.225,00 €, mantendo a sua participação de 0,05% no capital social.

Entidade	Sede	Participação		Capitais Próprios ou equivalente	Resultado último exercício	Exercício
		Valor	%			
Ersuc - Resíduos Sólidos do Centro, S.A.	Coimbra	74 895,00	0,88	51 969 552,00	205 838,00	2016
Lusitaniagás – Com. Gás do Centro, S.A.	Aveiro	3 895,00	0,02	62 501 975,02	5 084 621,84	2016
Águas do Centro Litoral, S.A.	Coimbra	149 020,00	0,37	90 753 761,00	3 970 212,23	2016
Mais Vagos - Soc. Gest. Parques Empresariais Vagos, S.A.	Vagos	24 500,00	49,00	331 454,83	4 603,08	2016
Adra - Águas da Região de Aveiro, S.A.	Aveiro	8 575,00	0,05	19 002 539,99	1 075 142,63	2016
Comunidade Intermunicipal da Região de Aveiro	Aveiro	--	--	1 539 326,12	155 924,07	2016
Associação Nacional de Municípios Portugueses	Coimbra	--	--	2 004 164,94	39 020,77	2016
Associação de Municípios do Carvoeiro – Vouga	Albergaria-a-Velha	--	--	6.794.295,11	-578.594,91	2016
Associação Beira Atlântico Parque (*)	Cantanhede	--	--	2.505.492,51	114.331,68	2015
Associação Rota da Bairrada	Anadia	--	--	32.976,60	-586,14	2016

(*) Informação relativa a 2016 ainda não disponibilizada

Nesta rubrica encontra-se ainda reconhecida a contribuição para o FAM, nos termos da Lei n.º 53/2014, de 25 de agosto, que em 31 de dezembro de 2016 totaliza 762.053,94 €. Em 31 de dezembro de 2016 o valor relevado no passivo relativo ao FAM é de 544.323,94 € que no entanto não releva para a dívida nos termos do n.º 1 do artigo 52º da Lei n.º 73/2013, de 3 de setembro.

8.2.22 Dívidas de Cobrança Duvidosa

Não se considera existir risco de cobrança dos saldos relevados nas rubricas de clientes/utentes do balanço.

8.2.25 Dívidas ao Estado

Não existem débitos ao Estado e Outros Entes Públicos cujo pagamento esteja em mora. No entanto, a 31 de Dezembro de 2016, a rubrica “Estado e Outros Entes Públicos” reflete um saldo credor de 60.706,92 €, sendo que, deste, apenas 7.713,81 € diz respeito a operações orçamentais.

8.2.26 Contas de ordem

O movimento das contas de ordem consta do mapa anexo que apresenta um saldo final de 733.558,34 €.

8.2.28 Fundo patrimonial

A conta 51 – Património regista os fundos relativos à constituição da entidade bem como as alterações subsequentes que venham a ser formalmente autorizadas. De acordo com o descrito na nota 8.2.2 explicitam-se os movimentos ocorridos no fundo patrimonial.

CONTA	SALDO INICIAL	AUMENTOS	DIMINUIÇÕES	SALDO FINAL
51 - Património	88 032 081,81	9 863 127,86	5 785 644,70	92 109 564,97
59 - Resultados Transitados	-33 664 276,33		1 990 780,40	-35 655 056,73

O aumento registado tem o seguinte detalhe:

IDENTIFICAÇÃO DOS BENS						Valor Patrimonial
Class e	Tipo	Be m	Nr. Inv	Class. Patrimonia l	Descrição	
301	07	99	18183	42.1	Terreno - Gaf. Boa-Hora	35 340,00
301	07	99	18184	42.1	Terreno - Gaf. Boa-Hora	7 260,00
301	07	99	18185	42.1	Terreno - Gaf. Boa-Hora	73 780,00
301	07	99	18186	42.1	Gaf. da Boa-Hora	1 018 030,00
301	07	99	18187	42.1	Gaqf. Boa-Hora	20 440,00
301	07	99	18190	42.1	Gaf. Boa-Hora	32 110,00
301	07	99	18191	42.1	Gaf. Boa-Hora	123 470,00
301	07	99	18192	42.1	Gaf. Boa-Hora	37 900,00
301	07	99	18193	42.1	Gaf. Boa-Hora	141 900,00
301	07	99	18194	42.1	Gaf. da Boa-Hora	31 270,00
301	07	99	18195	42.1	Gaf. Boa-Hora	188 490,00
301	07	99	18196	42.1	Terreno para construção - Carregosa	30 000,00
301	07	99	18197	42.1	Terreno no Pedregal (Extensão de Saude de Soza)	29 370,00
301	07	99	18198	42.1	Lote 140 da Z.I.Vagos	90 951,38
301	07	99	18199	42.1	Terreno - Z.I.Vagos	101 718,30
301	07	99	18200	42.1	Terreno – Brejeiras	24 141,23
301	07	99	18201	42.1	Gaf. Boa-Hora	0,44
301	07	99	18202	42.1	Gaf. Boa-Hora	0,73
301	07	99	18203	42.1	Gaf. Boa-Hora	341,97
301	07	99	18204	42.1	Ouca	29,86
301	07	99	18205	42.1	Ouca	9,18
301	07	99	18206	42.1	Soza	22,29
301	07	99	18207	42.1	Soza	118,70
301	07	99	18208	42.1	Soza	188,04
301	07	99	18209	42.1	Soza – Fontão	6,12
301	07	99	18210	42.1	Soza	474,67
301	07	99	18211	42.1	Soza	9,18
301	07	99	18212	42.1	Soza	14,13
301	07	99	18213	42.1	Soza	64,09
301	07	99	18214	42.1	Soza	0,29

301	07	99	18215	42.1	Soza	6,70
301	07	99	18216	42.1	Soza	14,71
301	07	99	18217	42.1	Soza	23,45
301	07	99	18218	42.1	Soza	23,45
301	07	99	18219	42.1	Soza	22,58
301	07	99	18220	42.1	Soza	102,25
301	07	99	18221	42.1	Soza	0,58
301	07	99	18222	42.1	Santo André de Vagos	2,18
301	07	99	18224	42.1	Fonte Angeão	8,89
301	07	99	18225	42.1	Fonte de Angeão	4,22
301	07	99	18226	42.1	Fonte de Angeão	8,45
301	07	99	18227	42.1	Covão do Lobo	0,29
301	07	99	18228	42.1	Fonte de Angeão	1,90
301	07	99	18229	42.1	Ponte de Vagos e Santa Catarina	44,57
301	07	99	18230	42.1	Santa Catarina	2,33
301	07	99	18231	42.1	Ponte de Vagos	0,44
301	07	99	18232	42.1	Ponte de Vagos	25,25
301	07	99	18233	42.1	Ponte de Vagos	17,04
301	07	99	18234	42.1	Santa Catarina	1,31
301	07	99	18235	42.1	Santa Catarina	148,92
301	07	99	18236	42.1	Santa Catarina	8,16
301	07	99	18237	42.1	Santa Catarina	0,44
301	07	99	18238	42.1	Santa Catarina	26,95
301	07	99	18239	42.1	Santa Catarina	0,29
301	07	99	18240	42.1	Santa Catarina	2,77
301	07	99	18241	42.1	Vagos	1,75
301	07	99	18242	42.1	Vagos	280,08
301	07	99	18243	42.1	Vagos	34,23
301	07	99	18244	42.1	Vagos	85,64
301	07	99	18245	42.1	Vagos	85,64
301	07	99	18246	42.1	Vagos	25,78
301	07	99	18247	42.1	Vagos	85,64
301	07	99	18248	42.1	Vagos	703,57
301	07	99	18249	42.1	Vagos	17,33
301	07	99	18250	42.1	Vagos	143,32
301	07	99	18251	42.1	Vagos	143,90
301	07	99	18252	42.1	Vagos	8 901,20
301	07	99	18253	42.1	TERRENO - Vagos (ANTIGO CENTRO SAÚDE)	103 222,50
301	07	99	18254	42.1	Vagos	213,81
301	07	99	18255	42.1	Vagos	213,38
301	07	99	18256	42.1	Vagos	66,42
301	07	99	18257	42.1	Vagos	0,44
301	07	99	18258	42.1	Vagos	19,66
301	07	99	18259	42.1	Vagos	0,88
301	07	99	18260	42.1	Santo António	68,09
301	07	99	18261	42.1	Vagos	0,58
301	07	99	18262	42.1	Vagos	0,88
301	07	99	18263	42.1	Vagos	2,33
301	07	99	18264	42.1	Vagos	9,93
301	07	99	18265	42.1	Vagos	2 985,80
301	07	99	18266	42.1	Vagos	123 474,93
301	07	99	18267	42.1	Vagos	5,79

301	07	99	18268	42.1	Vagos	904 134,00
301	07	99	18269	42.1	Vagos	13 941,40
301	07	99	18270	42.1	Vagos	10 524,64
301	07	99	18271	42.1	Vagos	18 904,44
301	07	99	18272	42.1	Vagos	12 195,61
301	07	99	18273	42.1	Vagos	6 095,31
301	07	99	18274	42.1	Vagos	13 402,70
301	07	99	18275	42.1	Vagos	15 013,82
301	07	99	18276	42.1	Vagos	24 161,77
301	07	99	18277	42.1	Vagos	12 080,89
301	07	99	18278	42.1	Vagos	18 630,10
301	07	99	18279	42.1	Vagos	18 630,10
301	07	99	18280	42.1	Vagos	860,66
301	07	99	18300	42.1	Ouca	9 975,96
301	07	99	18552	42.1	TERRENO - PPGAFANHA BOA HORA LOTE 3	42 440,00
301	07	99	18553	42.1	TERRENO - PPGAFANHA BOA HORA LOTE 4	42 950,00
301	07	99	18554	42.1	TERRENO - PPGAFANHA BOA HORA LOTE 5	42 950,00
301	07	99	18555	42.1	TERRENO - PPGAFANHA BOA HORA LOTE 6	42 950,00
301	07	99	18556	42.1	TERRENO - PPGAFANHA BOA HORA LOTE 7	42 950,00
301	07	99	18557	42.1	TERRENO - PPGAFANHA BOA HORA LOTE 8	42 950,00
301	07	99	18558	42.1	TERRENO - PPGAFANHA BOA HORA LOTE 9	42 950,00
301	07	99	18559	42.1	TERRENO - PPGAFANHA BOA HORA LOTE 10	42 950,00
301	07	99	18560	42.1	TERRENO - PPGAFANHA BOA HORA LOTE 11	42 950,00
301	07	99	18561	42.1	TERRENO - PPGAFANHA BOA HORA LOTE 12	42 950,00
301	07	99	18562	42.1	TERRENO - PPGAFANHA BOA HORA LOTE 13	42 950,00
301	07	99	18563	42.1	TERRENO - PPGAFANHA BOA HORA LOTE 14	42 950,00
301	07	99	18564	42.1	TERRENO - PPGAFANHA BOA HORA LOTE 15	38 440,00
301	07	99	18565	42.1	TERRENO - PPGAFANHA BOA HORA LOTE 16	49 920,00
301	07	99	18566	42.1	TERRENO - PPGAFANHA BOA HORA LOTE 17	42 950,00
301	07	99	18567	42.1	TERRENO - PPGAFANHA BOA HORA LOTE 18	42 950,00
301	07	99	18568	42.1	TERRENO - PPGAFANHA BOA HORA LOTE 19	42 950,00
301	07	99	18569	42.1	TERRENO - PPGAFANHA BOA HORA LOTE 20	42 950,00
301	07	99	18570	42.1	TERRENO - PPGAFANHA BOA HORA LOTE 21	42 950,00
301	07	99	18571	42.1	TERRENO - PPGAFANHA BOA HORA LOTE 22	42 950,00
301	07	99	18572	42.1	TERRENO - PPGAFANHA BOA HORA LOTE 23	42 950,00
301	07	99	18573	42.1	TERRENO - PPGAFANHA BOA HORA LOTE 24	42 950,00
301	07	99	18574	42.1	TERRENO - PPGAFANHA BOA HORA LOTE 25	42 950,00
301	07	99	18575	42.1	TERRENO - PPGAFANHA BOA HORA LOTE 26	42 950,00
301	07	99	18576	42.1	TERRENO - PPGAFANHA BOA HORA LOTE 27	42 950,00
301	07	99	18577	42.1	TERRENO - PPGAFANHA BOA HORA LOTE 28	42 800,00
301	07	99	18578	42.1	TERRENO - PPGAFANHA BOA HORA LOTE 29	93 960,00
301	07	99	18579	42.1	TERRENO - C. ESC. GAFANHA BOA HORA - LOTE 30	195 810,00
301	07	99	18580	42.1	TERRENO - PPGAFANHA BOA HORA LOTE 32	134 850,00
301	07	99	18581	42.1	TERRENO - PPGAFANHA BOA HORA LOTE 33	25 390,00
301	07	99	18582	42.1	TERRENO - PPGAFANHA BOA HORA LOTE 34	25 440,00
301	07	99	18583	42.1	TERRENO - PPGAFANHA BOA HORA LOTE 35	25 340,00
301	07	99	18584	42.1	TERRENO - PPGAFANHA BOA HORA LOTE 36	25 480,00
301	07	99	18585	42.1	TERRENO - PPGAFANHA BOA HORA LOTE 37	25 340,00
301	07	99	18586	42.1	TERRENO - PPGAFANHA BOA HORA LOTE 38	25 480,00
301	07	99	18587	42.1	TERRENO - PPGAFANHA BOA HORA LOTE 39	25 390,00
301	07	99	18588	42.1	TERRENO - PPGAFANHA BOA HORA LOTE 40	25 390,00
301	07	99	18589	42.1	TERRENO - PPGAFANHA BOA HORA LOTE 41	25 390,00

301	07	99	18590	42.1	TERRENO - PPGAFANHA BOA HORA LOTE 42	25 390,00
301	07	99	18591	42.1	TERRENO - PPGAFANHA BOA HORA LOTE 43	25 390,00
301	07	99	18592	42.1	TERRENO - PPGAFANHA BOA HORA LOTE 44	25 480,00
301	07	99	18593	42.1	TERRENO - PPGAFANHA BOA HORA LOTE 45	237 410,00
301	07	99	18594	42.1	TERRENO - PPGAFANHA BOA HORA LOTE 47	30 390,00
301	07	99	18595	42.1	TERRENO - PPGAFANHA BOA HORA LOTE 48	29 340,00
301	07	99	18596	42.1	TERRENO - PPGAFANHA BOA HORA LOTE 49	29 340,00
301	07	99	18597	42.1	TERRENO - PPGAFANHA BOA HORA LOTE 50	29 340,00
301	07	99	18598	42.1	TERRENO - PPGAFANHA BOA HORA LOTE 51	29 340,00
301	07	99	18599	42.1	TERRENO - PPGAFANHA BOA HORA LOTE 52	29 340,00
301	07	99	18600	42.1	TERRENO - PPGAFANHA BOA HORA LOTE 53	29 340,00
301	07	99	18601	42.1	TERRENO - PPGAFANHA BOA HORA LOTE 54	29 340,00
301	07	99	18602	42.1	TERRENO - PPGAFANHA BOA HORA LOTE 55	29 340,00
301	07	99	18603	42.1	TERRENO - PPGAFANHA BOA HORA LOTE 56	30 500,00
301	07	99	18604	42.1	TERRENO - PPGAFANHA BOA HORA LOTE 57	54 690,00
301	07	99	18605	42.1	TERRENO - PPGAFANHA BOA HORA LOTE 58	15 350,00
301	07	99	18606	42.1	TERRENO - PPGAFANHA BOA HORA LOTE 61	53 340,00
301	07	99	18607	42.1	TERRENO - PPGAFANHA BOA HORA LOTE 62	24 008,30
301	07	99	18608	42.1	TERRENO - PPGAFANHA BOA HORA LOTE 63	24 008,30
301	07	99	18609	42.1	TERRENO - PPGAFANHA BOA HORA LOTE 64	24 018,53
301	07	99	18610	42.1	TERRENO - PPGAFANHA BOA HORA LOTE 67	53 510,00
301	07	99	18611	42.1	TERRENO - PPGAFANHA BOA HORA LOTE 68	53 540,00
301	07	99	18612	42.1	TERRENO - PPGAFANHA BOA HORA LOTE 69	53 570,00
301	07	99	18613	42.1	TERRENO - PPGAFANHA BOA HORA LOTE 70	54 410,00
301	07	99	18614	42.1	TERRENO - PPGAFANHA BOA HORA LOTE 71	56 660,00
301	07	99	18615	42.1	TERRENO - PPGAFANHA BOA HORA LOTE 72	53 380,00
301	07	99	18616	42.1	TERRENO - PPGAFANHA BOA HORA LOTE 73	53 380,00
301	07	99	18617	42.1	TERRENO - PPGAFANHA BOA HORA LOTE 74	53 380,00
301	07	99	18618	42.1	TERRENO - PPGAFANHA BOA HORA LOTE 75	53 360,00
301	07	99	18619	42.1	TERRENO - PPGAFANHA BOA HORA LOTE 76	53 360,00
301	07	99	18620	42.1	TERRENO - PPGAFANHA BOA HORA LOTE 77	53 340,00
301	07	99	18621	42.1	TERRENO - PPGAFANHA BOA HORA LOTE 78	53 340,00
301	07	99	18622	42.1	TERRENO - PPGAFANHA BOA HORA LOTE 80	53 230,00
301	07	99	18623	42.1	TERRENO - PPGAFANHA BOA HORA LOTE 81	53 240,00
301	07	99	18624	42.1	TERRENO - PPGAFANHA BOA HORA LOTE 82	53 240,00
301	07	99	18625	42.1	TERRENO - PPGAFANHA BOA HORA LOTE 83	53 240,00
301	07	99	18626	42.1	TERRENO - PPGAFANHA BOA HORA LOTE 84	53 240,00
301	07	99	18627	42.1	TERRENO - PPGAFANHA BOA HORA LOTE 85	53 400,00
301	07	99	18628	42.1	TERRENO - PPGAFANHA BOA HORA LOTE 86	53 340,00
301	07	99	18629	42.1	TERRENO - PPGAFANHA BOA HORA LOTE 87	52 840,00
301	07	99	18630	42.1	TERRENO - PPGAFANHA BOA HORA LOTE 88	57 240,00
301	07	99	18631	42.1	TERRENO - PPGAFANHA BOA HORA LOTE 89	32 740,00
301	07	99	18632	42.1	TERRENO - PPGAFANHA BOA HORA LOTE 90	29 520,00
301	07	99	18633	42.1	TERRENO - PPGAFANHA BOA HORA LOTE 91	29 330,00
301	07	99	18634	42.1	TERRENO - PPGAFANHA BOA HORA LOTE 92	29 140,00
301	07	99	18635	42.1	TERRENO - PPGAFANHA BOA HORA LOTE 93	28 950,00
301	07	99	18636	42.1	TERRENO - PPGAFANHA BOA HORA LOTE 94	28 750,00
301	07	99	18637	42.1	TERRENO - PPGAFANHA BOA HORA LOTE 95	28 560,00
301	07	99	18638	42.1	TERRENO - PPGAFANHA BOA HORA LOTE 96	28 370,00
301	07	99	18639	42.1	TERRENO - PPGAFANHA BOA HORA LOTE 97	28 180,00
301	07	99	18640	42.1	TERRENO - PPGAFANHA BOA HORA LOTE 98	28 000,00
301	07	99	18641	42.1	TERRENO - PPGAFANHA BOA HORA LOTE 99	27 800,00

301	07	99	18642	42.1	TERRENO - PPGAFANHA BOA HORA LOTE 100	27 600,00
301	07	99	18643	42.1	TERRENO - PPGAFANHA BOA HORA LOTE 101	33 040,00
301	07	99	18644	42.1	TERRENO - PPGAFANHA BOA HORA LOTE 102	35 560,00
301	07	99	18645	42.1	TERRENO - PPGAFANHA BOA HORA LOTE 104	41 320,00
301	07	99	18646	42.1	TERRENO - PPGAFANHA BOA HORA LOTE 105	42 280,00
301	07	99	18647	42.1	TERRENO - PPGAFANHA BOA HORA LOTE 106	29 320,00
301	07	99	18648	42.1	TERRENO - PPGAFANHA BOA HORA LOTE 107	29 320,00
301	07	99	18649	42.1	TERRENO - PPGAFANHA BOA HORA LOTE 108	29 320,00
301	07	99	18650	42.1	TERRENO - PPGAFANHA BOA HORA LOTE 109	29 320,00
301	07	99	18651	42.1	TERRENO - PPGAFANHA BOA HORA LOTE 110	29 320,00
301	07	99	18652	42.1	TERRENO - PPGAFANHA BOA HORA LOTE 111	29 320,00
301	07	99	18653	42.1	TERRENO - PPGAFANHA BOA HORA LOTE 112	29 320,00
301	07	99	18654	42.1	TERRENO - PPGAFANHA BOA HORA LOTE 113	29 320,00
301	07	99	18655	42.1	TERRENO - PPGAFANHA BOA HORA LOTE 114	29 320,00
301	07	99	18656	42.1	TERRENO - PPGAFANHA BOA HORA LOTE 115	29 320,00
301	07	99	18657	42.1	TERRENO - PPGAFANHA BOA HORA LOTE 116	29 320,00
301	07	99	18658	42.1	TERRENO - PPGAFANHA BOA HORA LOTE 117	29 320,00
301	07	99	18659	42.1	TERRENO - PPGAFANHA BOA HORA LOTE 118	29 320,00
301	07	99	18660	42.1	TERRENO - PPGAFANHA BOA HORA LOTE 119	29 320,00
301	07	99	18661	42.1	TERRENO - PPGAFANHA BOA HORA LOTE 120	42 220,00
301	07	99	18662	42.1	TERRENO - PPGAFANHA BOA HORA LOTE 121	42 220,00
301	07	99	18663	42.1	TERRENO - PPGAFANHA BOA HORA LOTE 122	42 220,00
301	07	99	18664	42.1	TERRENO - PPGAFANHA BOA HORA LOTE 123	42 220,00
301	07	99	18665	42.1	TERRENO - PPGAFANHA BOA HORA LOTE 124	42 220,00
301	07	99	18666	42.1	TERRENO - PPGAFANHA BOA HORA LOTE 125	42 220,00
301	07	99	18667	42.1	TERRENO - PPGAFANHA BOA HORA LOTE 126	42 220,00
301	07	99	18668	42.1	TERRENO - PPGAFANHA BOA HORA LOTE 127	42 220,00
301	07	99	18669	42.1	TERRENO - PPGAFANHA BOA HORA LOTE 128	42 500,00
301	07	99	18670	42.1	TERRENO - PPGAFANHA BOA HORA LOTE 129	42 500,00
301	07	99	18671	42.1	Terreno - Carregosa	30 000,00
301	07	99	18676	42.1	TERRENO - CABINE CALVÃO	747,50
301	07	99	18678	42.1	TERRENO - CABINE GAFANHA BOA HORA	1 492,50
301	07	99	18680	42.1	TERRENO - CABINE GAFANHA BOA HORA	1 680,00
301	07	99	18682	42.1	TERRENO - CABINE GAFANHA BOA HORA	1 492,50
301	07	99	18684	42.1	TERRENO - CABINE OUCA	710,00
301	07	99	18686	42.1	TERRENO - CABINE SOZA (BOCO)	1 040,00
301	07	99	18688	42.1	TERRENO - CABINE SOZA (SALGUEIRO)	297,50
301	07	99	18690	42.1	TERRENO - LAVADOUROS SALGUEIRO	6 717,50
301	07	99	18692	42.1	TERRENO - CABINE FONTE DE ANGEÃO	1 120,00
301	07	99	18694	42.1	TERRENO CABINE FONTE ANGEÃO	935,00
301	07	99	18696	42.1	TERRENO - CABINE PARADA DE CIMA	417,50
301	07	99	18698	42.1	TERRENO - MATADOURO	3 622,50
301	07	99	18700	42.1	TERRENO - CENTRAL ELECTRICA	6 600,00
301	07	99	18702	42.1	TERRENO - CEMITERIO	23 300,00
301	07	99	18704	42.1	TERRENO - CABINE VAGOS	1 687,50
301	07	99	18706	42.1	TERRENO - LAVADOUROS VAGOS	6 975,00
301	07	99	18708	42.1	TERRENO - CABINE CABEÇO DAS PEDRAS	1 867,50
301	07	99	18710	42.1	TERRENO CASA MAGISTRADOS	31 600,00
301	07	99	18711	42.1	TERRENO CASA MAGISTRADOS	31 600,00
301	07	99	18712	42.1	TERRENO - PPGAFANHA BOA HORA LOTE 31	283 000,00
301	07	99	18713	42.1	TERRENO - PPGAFANHA BOA HORA LOTE 59	5 560,00
301	07	99	18714	42.1	TERRENO - PPGAFANHA BOA HORA LOTE 60	19 640,00

301	07	99	18715	42.1	TERRENO - FONTÃO	2 567,88
301	07	99	18716	42.1	TERRENO - GNR	80 307,50
301	07	99	18717	42.1	TERRENO - FONTE DE ANGEÃO	45 000,00
301	07	99	18718	42.1	TERRENO - CENTRO ESCOLAR FONTE DE ANGEÃO	60 595,00
301	07	99	18719	42.1	TERRENO - ESTADIO MUNICIPAL VAGOS (UNIFICADO)	546 316,23
301	07	99	18720	42.1	TERRENO - BOMBEIROS	139 772,50
301	05	99	18677	42.2.2.12	CABINE - CALVÃO	2 242,50
301	05	99	18679	42.2.2.12	CABINE GAFANHA BOA HORA (ART. 849)	4 477,50
301	05	99	18681	42.2.2.12	CABINE GAFANHA BOA HORA (ART. 850)	5 040,00
301	05	99	18683	42.2.2.12	CABINE GAFANHA BOA HORA (ART. 851)	4 477,50
301	05	99	18685	42.2.2.12	CABINE OUCA	2 130,00
301	05	99	18687	42.2.2.12	CABINE SOZA (ART. 1143 BOCO)	3 120,00
301	05	99	18689	42.2.2.12	CABINE SOZA (ART. 1383 BOCO)	892,50
301	05	99	18691	42.2.2.12	LAVADOUROS SALGUEIRO	20 152,50
301	05	99	18693	42.2.2.12	CABINE - FONTE DE ANGEÃO	3 360,00
301	05	99	18695	42.2.2.12	CABINE FONTE DE ANGEÃO (ART. 912)	2 805,00
301	05	99	18697	42.2.2.12	CABINE - PARADA DE CIMA	1 252,50
301	05	99	18699	42.2.2.12	ANTIGO MATADOURO	10 857,50
301	05	99	18701	42.2.2.12	ANTIGA CENTRAL ELECTRICA	19 800,00
301	05	99	18705	42.2.2.12	CABINE VAGOS	5 062,50
301	05	99	18707	42.2.2.12	LAVADOUROS VAGOS	20 925,00
301	05	99	18709	42.2.2.12	CABINE CABEÇO DAS PEDRAS	5 602,50
301	04	05	18703	42.2.2.11	CEMITERIO	69 900,00

TOTAL 9 863 127,86

Os abates registados, para além daqueles já referidos acima, incluíram a doação dos lotes número 31, 59 e 60 do Plano de Pormenor da Gafanha da Boa-Hora à Freguesia da Gafanha da Boa-Hora (deliberação da Assembleia Municipal de 16.06.2016) e do terreno do quartel à Associação Humanitária dos Bombeiros Voluntários de Vagos (deliberação da Assembleia Municipal de 24.09.2010). Detalham-se os bens imóveis abatidos:

IDENTIFICAÇÃO DOS BENS						Valor Patrimonial Atual / Valor de Abate
Class e	Tip o	Be m	Nr. Inv	Class. Patrimoni al	Descrição	
301	6	99	11777	42.1	PLANO DE PORMENOR DA GAFANHA DA BOA-HORA	4 494 990,00
301	6	99	12814	42.1	TERRENO - ESTADIO MUNICIPAL DE VAGOS	19 931,96
301	6	99	12953	42.1	TERRENO - BREJEIRAS	67 500,00
301	6	99	14038	42.1	TERRENO ZONA INDUSTRIAL DE VAGOS- LOTE 62	31 564,70
301	6	99	14039	42.1	TERRENO - ZONA INDUSTRIAL DE VAGOS - LOTE 63	35 515,90
301	6	99	14258	42.1	TERRENO ZONA INDUSTRIAL VAGOS (LOTE 86)	47 854,60
301	6	99	14259	42.1	TERRENO ZONA INDUSTRIAL VAGOS (LOTE 128)	2 352,76
301	7	4	12815	42.1	TERRENO - CENTRO EDUCATIVO SUL	90 000,00
301	7	4	14128	42.1	TERRENO - CENTRO ESCOLAR FONTE DE ANGEÃO	8 000,00
301	7	4	14175	42.1	TERRENO - CENTRO ESCOLAR FONTE DE ANGEÃO (ART. 2665)	1 910,00
301	7	4	14177	42.1	TERRENO - CENTRO ESCOLAR DE FONTE DE ANGEÃO (ART. 2668)	2 005,00

301	7	4	14178	42.1	TERRENO - CENTRO ESCOLAR FONTE DE ANGEÃO (ART. Nº2664)	2 275,00
301	7	4	14179	42.1	TERRENO - CENTRO ESCOLAR FONTE DE ANGEÃO (ART. Nº 2661)	1 405,00
301	7	99	14023	42.1	TERRENO	1 847,00
301	7	99	14156	42.1	TERRENO - ESTADIO MUNICIPAL DE VAGOS (ART. Nº 574)	72 518,17
301	7	99	14157	42.1	TERRENO - ESTADIO MUNICIPAL DE VAGOS (ART. Nº 530)	23 615,58
301	7	99	14158	42.1	TERRENO - ESTADIO MUNICIPAL DE VAGOS (ART. Nº 531)	23 615,59
301	7	99	14160	42.1	TERRENO - ESTADIO MUNICIPAL DE VAGOS (ART. Nº 534)	185 670,00
301	7	99	14161	42.1	TERRENO - ESTADIO MUNICIPAL DE VAGOS (ART. Nº 573)	95 477,40
301	7	99	14163	42.1	TERRENO - ESTADIO MUNICIPAL DE VAGOS (ART. Nº 520)	6 135,21
301	7	99	14164	42.1	TERRENO - ESTADIO MUNICIPAL DE VAGOS (ART. Nº 572)	39 388,57
301	7	99	14165	42.1	TERRENO - ESTADIO MUNICIPAL DE VAGOS (ART. Nº 533)	49 770,05
301	7	99	14166	42.1	TERRENO - ESTADIO MUNICIPAL DE VAGOS (ART. Nº 570)	19 353,36
301	7	99	14168	42.1	TERRENO - ESTADIO MUNICIPAL DE VAGOS (ART. Nº 527)	10 848,35
301	7	99	18712	42.1	TERRENO - PPGAFANHA BOA HORA LOTE 31	283 000,00
301	7	99	18713	42.1	TERRENO - PPGAFANHA BOA HORA LOTE 59	5 560,00
301	7	99	18714	42.1	TERRENO - PPGAFANHA BOA HORA LOTE 60	19 640,00
301	7	99	18720	42.1	TERRENO - BOMBEIROS	139 772,50
401	7	99	18104	42.1	TERRENO - RUA PADRE DOMINGUES - MESAS	4 128,00
TOTAL						5 785 644,70

O movimento na conta 59- Resultados Transitados diz respeito ao lançamento do resultado líquido do exercício 2015.

8.2.29 Custo das mercadorias vendidas e das matérias consumidas

Conforme mapa anexo.

8.2.31 Demonstração dos resultados financeiros

Conforme mapa anexo.

8.2.32 Demonstração dos resultados extraordinários

Conforme mapa anexo.

Os custos relativos a exercícios anteriores apresentam um saldo elevado decorrentes do facto da estimativa do IMI efetuada em 2015, a receber em 2016, ter sido excessiva face ao que efetivamente foi recebido. O desvio foi de 552.904,61 €.

Na rubrica 79.8.3 – Outros proveitos extraordinários – transferências de capital encontra-se relevado o valor relativo aos subsídios ao investimento reconhecidos em proveitos diferidos, os quais são reconhecidos em resultados na proporção das amortizações dos bens que foram financiados.

Da conta de proveitos extraordinários consta igualmente a execução de fundos caucionados da empresa Ventura & Pires, S.A.

8.2.33 Outras informações relevantes

- i. Pela sua relevância, informa-se que em 31.12.2016 encontra-se em curso o processo judicial n.º 2568/13.2T2AVR, do Juízo de Grande Instância Cível – Juiz 2, Aveiro, do Tribunal da Comarca do Baixo Vouga, com o valor da ação de 4.987.978,97 €. Não havendo probabilidades de condenação, salienta-se que o Município viu-lhe ser dada razão pelo Tribunal da Relação do Porto no passado dia 16 março do recurso que tinha sido apresentado.
- ii. O valor de operações de tesouraria no final do ano mantém a diferença em 539.668,43 € do saldo bancário das contas de operações não orçamentais em virtude da penhora de saldos bancários dessas contas que teve como origem o processo judicial nº 4997/12.OT2OVR – Exequente VAGA, SGPS, Lda. (proc. “Lomba do Forte Velho”). Este valor está refletido como dívida na conta 26.8.9.9.5 sendo o saldo não orçamental indo sendo repostado à medida que a mesma for sendo abatida.
- iii. A conta de Acréscimos e Diferimentos ativos compreende a estimativa de impostos de 2016 que irão ser recebidos em 2017, nos seguintes montantes:
 - IMI: 2.618.000,00 €
 - Derrama: 225.000,00 €
 - Participação no IRS: 468.476,00 €
- iv. A conta de Acréscimos e Diferimentos passivos compreende a estimativa dos encargos com férias e subsídios de férias cujos direitos foram adquiridos em 2016 mas serão pagos em 2017, assim como o valor dos subsídios ao investimento, relevados em proveitos diferidos, cujo reconhecimento em resultados do ano ocorre na proporção das amortizações dos respetivos bens.

PRESTAÇÃO DE CONTAS 2016

CARACTERIZAÇÃO DA ENTIDADE

CARACTERIZAÇÃO DA ENTIDADE		8.1
1	IDENTIFICAÇÃO DA ENTIDADE: MUNICÍPIO DE VAGOS	8.1.1
1.1	ENDEREÇO POSTAL: <i>Rua da Saudade - 3840-420 Vagos</i>	
	TELEFONE - FAX: <i>234 799600 - 234799608</i>	
	Nº IDENTIFICAÇÃO FISCAL: <i>506 912 833</i>	
1.2	NÚMERO DE ELEITORES	
	Até 10 000	<input type="checkbox"/>
	Mais de 10 000 e menos de 40 000	<input checked="" type="checkbox"/>
	Igual ou superior a 40 000	<input type="checkbox"/>
2	LEGISLAÇÃO	8.1.2
	Data de constituição ____ / ____ / ____	Publicada no D.R. de ____ / ____ / ____
3	ESTRUTURA ORGANIZACIONAL	8.1.3
3.1	SERVIÇOS MUNICIPALIZADOS	
	A Câmara Municipal tem Serviços Municipalizados? Sim <input type="checkbox"/> Não <input checked="" type="checkbox"/>	
	Se respondeu sim, especifique quais e indique os respectivos grupos:	
3.2	EMPRESAS MUNICIPAIS	
	A Câmara Municipal tem Empresas Municipais? Sim <input type="checkbox"/> Não <input checked="" type="checkbox"/>	
	Se respondeu sim, especifique quais e indique os respectivos grupos:	
3.3	ÓRGÃOS	
	Tem órgãos de natureza consultiva? Sim <input type="checkbox"/> Não <input checked="" type="checkbox"/>	
	Tem órgãos de fiscalização? Sim <input checked="" type="checkbox"/> Não <input type="checkbox"/>	
4	DESCRIÇÃO SUMÁRIA DAS ACTIVIDADES	8.1.4
	<i>As definidas por lei para as Autarquias Locais</i>	
5	RECURSOS HUMANOS	8.1.5
5.1	IDENTIFICAÇÃO DOS MEMBROS DO ÓRGÃO EXECUTIVO	
Presidente	<i>Silvério Rodrigues Regalado</i>	Finanças, Educação, Juventude, Desporto, Serv. Operativos, Prot. Civil
Vereador	<i>João Paulo Sousa Gonçalves</i>	Pelouro <i>Desen. Econ., Planeamento, Infraest., Turismo</i>
	<i>Maria Dulcinia Martins Sereno</i>	<i>Ação Social, Cultura, Trânsito, Ambiente</i>
	<i>Sara Raquel Rodrigues Caladé</i>	<i>Adm. Geral, Recursos Humanos, Obras</i>
	<i>Maria do Céu P. Sarabando Marques</i>	<i>sem pelouro</i>
	<i>João Manuel da Cruz Domingues</i>	<i>sem pelouro</i>
	<i>Ana Maria Silva Vasconcelos Cruz</i>	<i>sem pelouro</i>
	<i>Maria Lúcia Alves Costa Vieira</i>	<i>sem pelouro</i>

5.2 NÚMERO DE VEREADORES				
	Em regime de permanência			3
	A meio tempo			0
	Restantes vereadores			3
6 ORGANIZAÇÃO CONTABILÍSTICA				8.1.6
1 - Descrição das características do sistema informativo				
<i>De acordo com a legislação em vigor.</i>				
2 - Demonstrações financeiras intervalares documentadas				
Documentadas Sim <input type="checkbox"/> Não <input checked="" type="checkbox"/> Periodicidade Trimestral <input type="checkbox"/> Semestral <input type="checkbox"/>				
3 - Descentralização contabilística				
4 - Outras informações				
7 OUTRA INFORMAÇÃO				8.1.7
7.1 REGULAMENTOS INTERNOS E OUTROS DOCUMENTOS INFORMATIVOS				
		Data de Aprovação		Data de Alteração
		Órgão Executivo	Órgão Deliberativo	Órgão Executivo
	Inventário	13.11.2000	29.12.2000	
	Normas de Controlo Interno	14.04.2002		03/09/2014
	Balanço Inicial	22.05.2005	29.04.2005	
	Outros			
7.2 ACÇÕES INSPECTIVAS				
	Entidade	Anos de Incidência		
	Inspeção Geral da Adm. Local	Em 2005 / 2006, todos os anos - Pessoal		
	Inspeção Geral da Adm. Local	Em 2007: anos 2003 a 2007 - Urbanismo		
	Inspeção Geral de Finanças	Em 2011: anos 2008 a 2010 - Endividamento Municipal e Sist. Controlo Interno		
	Inspeção Geral de Finanças	Em 2012: anos 2009 a 2011 - Urbanismo e contratação de bens e serviços		
	Insp. Ger. Agric., Mar, Ambiente e Ord. Territ.	Em 2015: anos desde 2005 - Áreas de Reserva Ecológica Nacional		
7.3 DOCUMENTOS DE GESTÃO				
		Data de Aprovação		Observações
		Órgão Executivo	Órgão Deliberativo	
	Grandes Opção do Plano	30/10/2015	11/12/2015	
	Orçamento	30/10/2015	11/12/2015	
	Docs. de Prestação de Contas			
	Outros			
8 OUTRA INFORMAÇÃO RELEVANTE				
Fundo de Equilíbrio Financeiro atribuído em 2016: 4.926.235,00 €				
Fundo de Social Municipal atribuído em 2016: 378.809,00 €				
Participação fixa no IRS em 2016: 495.313,00 €				
Montante pago na gerência anterior relativo a investimentos realizados: 2.497.932,26 €				
Não há amortizações e encargos financeiros relativos a empréstimos contraídos por entidades relevantes em que o município participa				

PRESTAÇÃO DE CONTAS 2016

MAPA DO ACTIVO BRUTO

09:58 2017/03/28 Activo Bruto Pag. 1

ENTIDADE
MUN. VAGOS

ACTIVO BRUTO

Data : 2017/03/28

Ano Contabilístico : 2016 Período: Janeiro a Dezembro

Página : 1

Rubricas	Saldo Inicial	Reavaliação/ ajustamento	Aumentos	Alienações	Transferências e abates	Saldo Final
41 INVESTIMENTOS FINANCEIROS	1.021.713,94		1.225,00			1.022.938,94
41.1 Partes de capital	259.660,00		1.225,00			260.885,00
41.1.1 Associações de municípios						
41.1.1.1 Associação Nacional de Municípios Portugueses						
41.1.2 Empresas municipais e intermunicipais						
41.1.2.1 .						
41.1.3 Empresas privadas ou cooperativas	259.660,00		1.225,00			260.885,00
41.1.3.1 Lusitaniagás, S.A.	3.895,00					3.895,00
41.1.3.2 Ersuc, S.A.	74.895,00					74.895,00
41.1.3.3 Águas do Centro Litoral, S.A.	149.020,00					149.020,00
41.1.3.4 Associação Beira Atlântico Parque						
41.1.3.5 Mais vagos, S.A.	24.500,00					24.500,00
41.1.3.6 ADRA - Águas da Região de Aveiro, S.A.	7.350,00		1.225,00			8.575,00
41.2 Obrigações e títulos de participação	762.053,94					762.053,94
41.2.1 Empresas municipais e intermunicipais						
41.2.2 Fundo de Apoio Municipal	762.053,94					762.053,94
41.4 Investimentos em imóveis						
41.4.1 Terrenos e recursos naturais						
41.4.2 Edifícios e outras construções						
41.4.2.1 Edifícios						
41.4.2.2 Outras construções						
41.5 Outras aplicações financeiras						
41.5.1 Depósitos em instituições financeiras						
41.5.2 Títulos de dívida pública						
41.5.3 Outros títulos						
42 IMOBILIZAÇÕES CORPÓREAS	69.245.882,65		10.663.499,09		6.044.192,16	73.865.189,58
42.1 Terrenos e recursos naturais	12.196.710,20		9.919.030,36		5.785.644,70	16.330.095,86
42.2 Edifícios e outras construções	49.957.977,40		472.397,35			50.430.374,75
42.2.1 Edifícios	24.899.483,85		26.101,04			24.925.584,89
42.2.1.01 Habitação	1.313.700,81					1.313.700,81
42.2.1.02 Instalações de Serviços	1.686.883,78		11.547,24			1.698.431,02
42.2.1.03 Instalações desportivas e recreativas	9.443.317,13					9.443.317,13
42.2.1.04 Mercados e instalações de fiscalização sanitária	17.433,88					17.433,88
42.2.1.05 Creches	1.458.593,36		14.553,80			1.473.147,16
42.2.1.06 Escolas	8.584.415,97					8.584.415,97
42.2.1.07 Lares de terceira idade						
42.2.1.08 Outros	2.395.138,92					2.395.138,92
42.2.2 Outras construções	25.058.493,55		446.296,31			25.504.789,86
42.2.2.01 Viadutos, arruamentos e obras complementares	2.919.640,97					2.919.640,97
42.2.2.02 Esgotos						
42.2.2.03 Iluminação pública	267.644,02					267.644,02
42.2.2.04 Parques e jardins	188.315,66					188.315,66
42.2.2.05 Instalações desportivas e recreativas	246.934,31					246.934,31
42.2.2.06 Captação, tratamento e distribuição de água	14.368.931,76					14.368.931,76
42.2.2.07 Viação rural						
42.2.2.08 Sinalização e trânsito	79.556,09		11.424,39			90.980,48
42.2.2.09 Infra-estruturas para distr. de energia eléctrica	264.327,87		49.746,20			314.074,07
42.2.2.10 Infra-estruturas p/ tratamento de resíduos sólidos	4.519.444,88					4.519.444,88
42.2.2.11 Cemitérios			69.900,00			69.900,00
42.2.2.12 Outras	2.203.697,99		315.225,72			2.518.923,71
A transportar	63.176.401,54		10.392.652,71		5.785.644,70	67.783.409,55
Total	63.176.401,54		10.392.652,71		5.785.644,70	67.783.409,55

09:58 2017/03/28 Activo Bruto Pag. 2

Rubricas	Saldo Inicial	Reavaliação/ ajustamento	Aumentos	Alienações	Transferências e abates	Saldo Final
Transporte	63.176.401,54		10.392.652,71		5.785.644,70	67.783.409,55
42.3 Equipamento básico	2.473.059,27		165.846,91		178.307,38	2.460.598,80
42.4 Equipamento de transporte	469.374,04				79.146,49	390.227,55
42.5 Ferramentas e utensílios	45.337,39		130,01			45.467,40
42.6 Equipamento administrativo	1.401.058,42		15.949,66		1.093,59	1.415.914,49
42.7 Taras e vasilhame						
42.9 Outras imobilizações corpóreas	2.702.365,93		90.144,80			2.792.510,73
43 IMOBILIZAÇÕES INCORPÓREAS						
43.1 Despesas de instalação						
43.2 Despesas de investigação e de desenvolvimento						
43.3 Propriedade industrial e outros direitos						
43.9 Outras						
44 IMOBILIZAÇÕES EM CURSO	43.562,93		383.666,30		149.326,81	277.902,42
44.1 Imobilizações em curso de investimentos financeiro						
44.1.1 Partes de capital						
44.1.2 Obrigações e títulos de participação						
44.1.4 Investimentos em imóveis						
44.1.5 Outras aplicações financeiras						
44.2 Imobil. em curso de imobilizações corpóreas	43.562,93		154.470,05		149.326,81	48.706,17
44.2.1 Terrenos e recursos naturais						
44.2.2 Edifícios e outras construções	43.562,93		154.470,05		149.326,81	48.706,17
44.2.2.1 Edifícios	14.103,80		8.683,80			22.787,60
44.2.2.1.01 Habitação						
44.2.2.1.02 Instalações de serviços	14.103,80		3.579,30			17.683,10
44.2.2.1.03 Instalações desportivas e recreativas			5.104,50			5.104,50
44.2.2.1.04 Mercados e instalações de fiscal.sanitária						
44.2.2.1.05 Creches						
44.2.2.1.06 Escolas						
44.2.2.1.07 Lares de terceira idade						
44.2.2.1.08 Outros edifícios						
44.2.2.2 Outras construções	29.459,13		145.786,25		149.326,81	25.918,57
44.2.2.2.01 Viadutos, arruamentos e obras complementares			2.121,75			2.121,75
44.2.2.2.02 Esgotos						
44.2.2.2.03 Iluminação pública						
44.2.2.2.04 Parques e jardins						
44.2.2.2.05 Instalações desportivas e recreativas						
44.2.2.2.06 Captação, tratamento e distribuição de água						
44.2.2.2.07 Viação rural						
44.2.2.2.08 Sinalização e trânsito						
44.2.2.2.09 Infraestruturas p/distrib. de energia eléctrica						
44.2.2.2.10 Infraestruturas p/tratam.de resíduos sólidos						
44.2.2.2.11 Cemitérios						
44.2.2.2.12 Outras	29.459,13		143.664,50		149.326,81	23.796,82
44.2.3 Equipamento básico						
44.2.4 Equipamento de transporte						
44.2.5 Ferramentas e utensílios						
44.2.6 Equipamento administrativo						
44.2.7 Taras e vasilhame						
44.2.9 Outras imobilizações corpóreas						
44.3 Imobilizações em curso de imobilizações incorporeas						
44.3.1 Despesas de instalação						
44.3.2 Despesas de investigação e de desenvolvimentos						
44.3.3 Propriedade industrial e outros direitos						
44.3.4 Aquisição de serviços						
44.5 Imobilizações em curso de bens de dominio publico			229.196,25			229.196,25
44.5.1 Terrenos e recursos naturais						
A transportar	70.311.159,52		10.819.194,14		6.193.518,97	74.936.834,69
Total	70.311.159,52		10.819.194,14		6.193.518,97	74.936.834,69

09:58 2017/03/28 Activo Bruto Pag. 3

Rubricas	Saldo Inicial	Reavaliação/ ajustamento	Aumentos	Alienações	Transferências e abates	Saldo Final
Transporte	70.311.159,52		10.819.194,14		6.193.518,97	74.936.834,69
44.5.2 Edifícios						
44.5.3 Outras construções e infra-estruturas			229.196,25			229.196,25
44.5.4 Bens do património histórico, artístico e cultural						
44.5.5 Outros bens de domínio público						
44.6 Adiantamentos por conta de bens de dominio publico						
44.7 Adiantamentos por conta de investimentos financeir						
44.8 Adiantamentos por conta de imobilizações corporeas						
44.9 Adiantamentos por conta de imobilizações corporeas						
45 BENS DE DOMÍNIO PÚBLICO	68.345.512,82		500.202,89			68.845.715,71
45.1 Terrenos e recursos naturais						
45.2 Edifícios						
45.3 Outras construções e infraestruturas	68.345.512,82		500.202,89			68.845.715,71
45.5 Bens do património histórico, artíst. e cultural						
45.9 Outros bens de domínio público						
Total	138.656.672,34		11.548.593,28		6.193.518,97	144.011.746,65

PRESTAÇÃO DE CONTAS 2016

MAPA DE AMORTIZAÇÕES

10:09 2017/03/28 MAPA B - Amortizações Pag. 1

ENTIDADE
MUN. VAGOS

AMORTIZAÇÕES E PROVISÕES

Ano Contabilístico : 2016 Período: Janeiro a Dezembro

Data : 2017/03/28

Página : 1

Rubricas	Saldo Inicial	Reforço	Regularizações	Saldo Final
48 AMORTIZAÇÕES ACUMULADAS	62.950.042,37	5.185.127,33	225.125,93	67.910.043,77
48.1 De investimentos em imóveis				
48.1.1 Terrenos e recursos naturais				
48.1.2 Edifícios e outras construções				
48.1.2.1 Edifícios				
48.1.2.2 Outras construções				
48.2 De imobilizações corporeas	20.502.035,85	1.892.316,86	225.125,93	22.169.226,78
48.2.1 Terrenos e recursos naturais				
48.2.2 Edifícios e outras construções	15.603.551,18	1.570.616,86		17.174.168,04
48.2.2.1 Edifícios	3.856.789,76	482.728,54		4.339.518,30
48.2.2.1.01 Habitação	283.409,60	26.641,43		310.051,03
48.2.2.1.02 Instalações de Serviços	422.866,62	43.998,04		466.864,66
48.2.2.1.03 Instalações desportivas e recreativas	1.274.228,09	174.388,24		1.448.616,33
48.2.2.1.04 Mercados e instalações de fiscalização sanitárias	5.230,15	871,70		6.101,85
48.2.2.1.05 Creches	461.449,74	39.547,46		500.997,20
48.2.2.1.06 Escolas	1.125.378,66	158.716,22		1.284.094,88
48.2.2.1.07 Lares de terceira idade				
48.2.2.1.08 Outros	284.226,90	38.565,45		322.792,35
48.2.2.2 Outras construções	11.746.761,42	1.087.888,32		12.834.649,74
48.2.2.2.01 Viadutos, arruamentos e obras complementares	1.201.057,50	147.257,79		1.348.315,29
48.2.2.2.02 Esgotos				
48.2.2.2.03 Iluminação Pública	132.499,22	13.466,82		145.966,04
48.2.2.2.04 Parques e jardins	71.276,38	9.415,78		80.692,16
48.2.2.2.05 Instalações desportivas e recreativas	158.540,58	14.736,49		173.277,07
48.2.2.2.06 Captação, tratamento e distribuição de água	6.759.781,87	520.378,55		7.280.160,42
48.2.2.2.07 Viação rural				
48.2.2.2.08 Sinalização e trânsito	56.854,32	10.038,48		66.892,80
48.2.2.2.09 Infra-estruturas para distribuição de energia eléc	103.657,74	16.349,65		120.007,39
48.2.2.2.10 Infra-estruturas para tratamento de resíduos sólíd	2.952.577,29	242.627,57		3.195.204,86
48.2.2.2.11 Cemitérios		873,75		873,75
48.2.2.2.12 Outras	310.516,52	112.743,44		423.259,96
48.2.3 Equipamento básico	1.566.333,23	198.489,98	144.733,54	1.620.089,67
48.2.4 Equipamento de transporte	441.080,93	9.100,27	79.146,49	371.034,71
48.2.5 Ferramentas e utensilios	43.808,04	348,03		44.156,07
48.2.6 Equipamento administrativo	1.393.530,82	17.322,02	1.245,90	1.409.606,94
48.2.7 Taras e vasilhame				
48.2.9 Outras imobilizações corporeas	1.453.731,65	96.439,70		1.550.171,35
48.3 De imobilizações incorporeas				
48.3.1 Despesas de instalação				
48.3.2 Despesas de investigação e de desenvolvimento				
48.3.3 Propriedade industrial e outros direitos				
48.5 De bens de domínio publico	42.448.006,52	3.292.810,47		45.740.816,99
48.5.1 Terrenos e recursos naturais				
48.5.2 Edifícios				
48.5.3 Outras construções e infraestruturas	42.448.006,52	3.292.810,47		45.740.816,99
48.5.5 Bens de património historico, artistico e cultural				
48.5.9 Outros bens de dominio publico				
49 PROVISÕES PARA INVESTIMENTOS FINANCEIROS				
49.1 Partes de capital				
49.2 Obrigações e títulos de participação				
	62.950.042,37	5.185.127,33	225.125,93	67.910.043,77
A transportar				
Total	62.950.042,37	5.185.127,33	225.125,93	67.910.043,77

10:09 2017/03/28 MAPA B - Amortizações Pag. 2

Rubricas		Saldo Inicial	Reforço	Regularizações	Saldo Final
	Transporte	62.950.042,37	5.185.127,33	225.125,93	67.910.043,77
49.3	...				
49.5	Outras aplicações financeiras				
	A transportar				
	Total	62.950.042,37	5.185.127,33	225.125,93	67.910.043,77

PRESTAÇÃO DE CONTAS 2016

MAPA DE AMORTIZAÇÕES DETALHADO

15:03 2017/03/29 MAPA B - Amortizações - Detalhado Pag. 1

ENTIDADE
MUN. VAGOS

AMORTIZAÇÕES E PROVISÕES - DETALHADO

Ano Contabilístico : 2016 Período: Janeiro a Dezembro

Data : 2017/03/29
Página : 1

Rubricas	Saldo Inicial	Reforço					Regularizações	Saldo Final
		B. Inicial	Anos anteriores	Diversos	Exercicio	TOTAL		
48 AMORTIZAÇÕES ACUMULADAS	62.950.042,37				5.185.127,33	5.185.127,33	225.125,93	67.910.043,77
48.1 De investimentos em imóveis								
48.1.1 Terrenos e recursos naturais								
48.1.2 Edifícios e outras construções								
48.1.2.1 Edifícios								
48.1.2.2 Outras construções								
48.2 De imobilizações corpóreas	20.502.035,85				1.892.316,86	1.892.316,86	225.125,93	22.169.226,78
48.2.1 Terrenos e recursos naturais								
48.2.2 Edifícios e outras construções	15.603.551,18				1.570.616,86	1.570.616,86		17.174.168,04
48.2.2.1 Edifícios	3.856.789,76				482.728,54	482.728,54		4.339.518,30
48.2.2.1.01 Habitação	283.409,60				26.641,43	26.641,43		310.051,03
48.2.2.1.02 Instalações de Serviços	422.866,62				43.998,04	43.998,04		466.864,66
48.2.2.1.03 Instalações desportivas e recreativas	1.274.228,09				174.388,24	174.388,24		1.448.616,33
48.2.2.1.04 Mercados e instalações de fiscalização sanitárias	5.230,15				871,70	871,70		6.101,85
48.2.2.1.05 Creches	461.449,74				39.547,46	39.547,46		500.997,20
48.2.2.1.06 Escolas	1.125.378,66				158.716,22	158.716,22		1.284.094,88
48.2.2.1.07 Lares de terceira idade								
48.2.2.1.08 Outros	284.226,90				38.565,45	38.565,45		322.792,35
48.2.2.2 Outras construções	11.746.761,42				1.087.888,32	1.087.888,32		12.834.649,74
48.2.2.2.01 Viadutos, arruamentos e obras complementares	1.201.057,50				147.257,79	147.257,79		1.348.315,29
48.2.2.2.02 Esgotos								
48.2.2.2.03 Iluminação Pública	132.499,22				13.466,82	13.466,82		145.966,04
48.2.2.2.04 Parques e jardins	71.276,38				9.415,78	9.415,78		80.692,16
48.2.2.2.05 Instalações desportivas e recreativas	158.540,58				14.736,49	14.736,49		173.277,07
48.2.2.2.06 Captação, tratamento e distribuição de água	6.759.781,87				520.378,55	520.378,55		7.280.160,42
48.2.2.2.07 Viação rural								
48.2.2.2.08 Sinalização e trânsito	56.854,32				10.038,48	10.038,48		66.892,80
48.2.2.2.09 Infra-estruturas para distribuição de energia eléc	103.657,74				16.349,65	16.349,65		120.007,39
48.2.2.2.10 Infra-estruturas para tratamento de resíduos sólido	2.952.577,29				242.627,57	242.627,57		3.195.204,86
48.2.2.2.11 Cemitérios					873,75	873,75		873,75
48.2.2.2.12 Outras	310.516,52				112.743,44	112.743,44		423.259,96
48.2.3 Equipamento básico	1.566.333,23				198.489,98	198.489,98	144.733,54	1.620.089,67
48.2.4 Equipamento de transporte	441.080,93				9.100,27	9.100,27	79.146,49	371.034,71
48.2.5 Ferramentas e utensílios	43.808,04				348,03	348,03		44.156,07
48.2.6 Equipamento administrativo	1.393.530,82				17.322,02	17.322,02	1.245,90	1.409.606,94
48.2.7 Taras e vasilhame								
48.2.9 Outras imobilizações corpóreas	1.453.731,65				96.439,70	96.439,70		1.550.171,35
48.3 De imobilizações incorpóreas								
48.3.1 Despesas de instalação								
48.3.2 Despesas de investigação e de desenvolvimento								
48.3.3 Propriedade industrial e outros direitos								
48.5 De bens de domínio público	42.448.006,52				3.292.810,47	3.292.810,47		45.740.816,99
48.5.1 Terrenos e recursos naturais								
48.5.2 Edifícios								
48.5.3 Outras construções e infraestruturas	42.448.006,52				3.292.810,47	3.292.810,47		45.740.816,99
48.5.5 Bens de património histórico, artístico e cultural								
48.5.9 Outros bens de domínio público								
49 PROVISÕES PARA INVESTIMENTOS FINANCEIROS								
49.1 Partes de capital								
49.2 Obrigações e títulos de participação								
A transportar	62.950.042,37				5.185.127,33	5.185.127,33	225.125,93	67.910.043,77
Total	62.950.042,37				5.185.127,33	5.185.127,33	225.125,93	67.910.043,77

15:03 2017/03/29 MAPA B - Amortizações - Detalhado Pag. 2

Rubricas	Saldo Inicial	Reforço					Regularizações	Saldo Final
		B. Inicial	Anos anteriores	Diversos	Exercicio	TOTAL		
Transporte	62.950.042,37				5.185.127,33	5.185.127,33	225.125,93	67.910.043,77
49.3 ...								
49.5 Outras aplicações financeiras								
A transportar								
Total	62.950.042,37				5.185.127,33	5.185.127,33	225.125,93	67.910.043,77

PRESTAÇÃO DE CONTAS 2016

DEMONSTRAÇÃO DE RESULTADOS FINANCEIROS

DEMONSTRAÇÃO DE RESULTADOS FINANCEIROS

ANO 2016

ENTIDADE MUN. VAGOS -

MUNICÍPIO DE VAGOS -

Pag. 1

CUSTOS E PERDAS	EXERCÍCIOS		PROVEITOS E GANHOS	EXERCÍCIOS	
	N	N - 1		N	N - 1
681 - JUROS SUPOSTOS	236.231,74	308.558,55	781 - JUROS OBTIDOS		31,84
682 - PERDAS EM ENTIDADES PARTICIPADAS			782 - GANHOS EM ENTIDADES PARTICIPADAS		
683 - AMORTIZAÇÕES DE INVESTIMENTOS EM IMÓVEIS			783 - RENDIMENTOS DE IMÓVEIS	29.954,00	
684 - PROVISÕES PARA PLICAÇÕES FINANCEIRAS			784 - RENDIMENTOS DE PARTICIPAÇÕES DE CAPITAL		
685 - DIFERENÇAS DE CÂMBIO DESFAVORÁVEIS			785 - DIFERENÇAS DE CÂMBIO FAVORÁVEIS		
687 - PERDAS NA ALIENAÇÃO DE APLICAÇÕES DE TESOURARIA			786 - DESC. DE PTO. PAGAMENTO OBTIDOS		
688 - OUTROS CUSTOS E PERDAS FINANCEIRAS	2.863,80	152,59	787 - GANHOS NA ALIEN. APLIC. TESOURARIA		
RESULTADOS FINANCEIROS	-209.141,54	-308.679,30	788 - OUTROS PROV. E GANHOS FINANCEIROS		
Total	29.954,00	31,84	Total	29.954,00	31,84

ORGÃO EXECUTIVO

Em ___ de _____ de ____

ORGÃO DELIBERATIVO

Em ___ de _____ de ____

PRESTAÇÃO DE CONTAS 2016

DEMONSTRAÇÃO DE RESULTADOS EXTRAORDINÁRIOS

DEMONSTRAÇÃO DE RESULTADOS EXTRAORDINARIOS

ANO 2016

ENTIDADE MUN. VAGOS -

MUNICÍPIO DE VAGOS -

Pag. 1

CUSTOS E PERDAS	EXERCÍCIOS		PROVEITOS E GANHOS	EXERCÍCIOS	
	N	N - 1		N	N - 1
691 - TRANSFÊRENCIAS DE CAPITAL CONCEDIDAS	235.753,31	393.067,50	791 - RESTITUIÇÃO DE IMPOSTOS		
692 - DÍVIDAS INCOBRÁVEIS			792 - RECUPERAÇÃO DE DÍVIDAS		
693 - PERDAS EM EXISTÊNCIAS			793 - GANHOS EM EXISTÊNCIA		
694 - PERDAS EM IMOBILIZAÇÕES	33.421,53		794 - GANHOS IMOBILIZAÇÕES	4.800,00	39.750,92
695 - MULTAS E PENALIDADES	1.725,56	5.268,60	795 - BENEFÍCIOS PENAL. CONTRATUAIS	86.583,68	29.238,64
696 - AUMENTOS AMORTIZ. PROVISÕES		39.363,59	796 - REDUÇÕES AMORT. PROVISÕES		4.172,42
697 - CORREÇÕES REL. EXERC. ANTERIORES	796.942,85	482.147,70	797 - CORREÇÕES RELAT. EXERC. ANTERIORES	285.676,72	91.258,52
698 - OUTROS CUSTOS E PERDAS EXTRAORDINÁRIOS			798 - OUTROS PROV. GANHOS EXTRAORDINÁRIOS	695.756,60	655.104,68
RESULTADOS EXTRAORDINARIOS	4.973,75	-100.322,21			
			Total	1.072.817,00	819.525,18
Total	1.072.817,00	819.525,18			

ORGÃO EXECUTIVO

Em ___ de _____ de ____

ORGÃO DELIBERATIVO

Em ___ de _____ de ____

PRESTAÇÃO DE CONTAS 2016

FLUXOS DE CAIXA

FLUXOS DE CAIXA

ENTIDADE MUN. VAGOS
PERÍODO 2016/01/01 A 2016/12/31

MUNICÍPIO VAGOS

ANO 2016
Pág. 1

RECEBIMENTOS		
SALDO DA GERÊNCIA ANTERIOR		909.265,99
EXECUÇÃO ORÇAMENTAL	21.473,58	
OPERAÇÕES DE TESOURARIA	887.792,41	
RECEITAS ORÇAMENTAIS		13.127.734,27
01 IMPOSTOS DIRECTOS	3.940.136,48	
0102 OUTROS	3.940.136,48	
010202 IMPOSTO MUNICIPAL SOBRE IMÓVEIS	2.587.738,75	
010203 IMPOSTO ÚNICO DE CIRCULAÇÃO	563.787,53	
010204 IMPOSTO MUNICIPAL SOBRE AS TRANSAÇÕES ONEROSAS DE IMÓVEIS	433.383,41	
010205 DERRAMA	355.226,79	
02 IMPOSTOS INDIRECTOS	18.631,71	
0202 OUTROS	18.631,71	
020206 IMPOSTOS INDIRECTOS ESPECÍFICOS DAS AUTARQUIAS LOC	18.631,71	
02020601 Mercados e Feiras	5.058,14	
02020603 Ocupação de Via Pública	5.522,11	
02020605 Publicidade	24,46	
02020699 Outros	8.027,00	
0202069901 TMDP	8.027,00	
04 TAXAS, MULTAS E OUTRAS PENALIDADES	202.531,64	
0401 TAXAS	178.719,56	
040123 TAXAS ESPECÍFICAS DAS AUTARQUIAS LOCAIS	178.719,56	
04012302 Loteamento e Obras	141.250,13	
04012303 Ocupação de Via Pública	4.790,06	
04012399 Outros	32.679,37	
0401239903 Taxa de apreciação de pedidos	10.932,83	
0401239999 Outras	21.746,54	
0402 MULTAS E OUTRAS PENALIDADES:	23.812,08	
040201 JUROS DE MORA	16.268,24	
040202 JUROS COMPENSATÓRIOS	3.287,71	
040204 COIMAS E PENALIDADES POR CONTRA ORDENAÇÕES	4.256,13	
05 RENDIMENTOS DE PROPRIEDADE	45.806,40	
0502 JUROS - SOCIEDADES FINANCEIRAS	20,57	
050201 BANCOS E OUTRAS INSTITUIÇÕES FINANCEIRAS	20,57	
0507 DIVIDENDOS E PARTICIPAÇÕES NOS LUCROS DE SOCIEDADE	45.785,83	
050799 Outras	45.785,83	
06 TRANSFERÊNCIAS CORRENTES	6.012.528,20	
0603 ADMINISTRAÇÃO CENTRAL	5.976.087,71	
060301 ESTADO	5.975.308,29	
06030101 Fundo de Equilíbrio Financeiro	4.433.612,00	
06030102 Fundo Social Municipal	378.809,00	
06030103 Participação fixa no IRS	495.313,00	
06030199 Outros	667.574,29	
060306 ESTADO- PARTICIPAÇÃO COMUNITÁRIA EM PROJECTOS CO-	779,42	
06030601 Feder	779,42	
0605 ADMINISTRAÇÃO LOCAL	14.941,41	
060501 CONTINENTE	14.941,41	
0606 SEGURANÇA SOCIAL	21.499,08	
060601 SISTEMA DE SOLIDARIEDADE E SEGURANÇA SOCIAL	21.499,08	
07 VENDA DE BENS E SERVIÇOS CORRENTES	1.416.399,06	
0701 VENDA DE BENS	191.919,95	
070106 PRODUTOS AGRÍCOLAS E PECUÁRIOS	1.914,02	
070111 PRODUTOS ACABADOS E INTERMÉDIOS	156.827,66	
07011101 Água	156.827,66	
070199 OUTROS	33.178,27	
0702 SERVIÇOS	351.200,70	
070208 SERVIÇOS SOCIAIS, RECREATIVOS, CULTURAIS E DESPORT	129.377,68	
07020802 Serviços recreativos	10.630,00	
0702080299 Outros	10.630,00	

FLUXOS DE CAIXA

ENTIDADE MUN. VAGOS
PERÍODO 2016/01/01 A 2016/12/31

MUNICIPIO VAGOS

ANO 2016
Pág. 2

R E C E B I M E N T O S			
07020804	Serviços desportivos		118.747,68
070209	SERVIÇOS ESPECÍFICOS DAS AUTARQUIAS		221.823,02
07020902	Resíduos Sólidos		215.923,43
07020905	Cemitérios		3.985,82
07020906	Mercados e Feiras		250,50
07020907	Parques de Estacionamento		454,55
07020999	Outros		1.208,72
0703	RENDAS		873.278,41
070301	HABITAÇÕES		41.280,83
070399	OUTRAS		831.997,58
08	OUTRAS RECEITAS CORRENTES		115.651,82
0801	OUTRAS		115.651,82
080199	OUTRAS		115.651,82
08019999	Diversas		115.651,82
09	VENDAS DE BENS DE INVESTIMENTO		4.800,00
0901	TERRENOS		4.800,00
090106	ADMISTRAÇÃO PÚBLICA- ADMNISTRAÇÃO LOCAL- CONTINENT		4.800,00
10	TRANSFERÊNCIAS DE CAPITAL		971.083,99
1003	ADMINISTRAÇÃO CENTRAL		971.083,99
100301	ESTADO		492.623,00
10030101	Fundo de Equilíbrio Financeiro		492.623,00
100307	ESTADO- PARTICIPAÇÃO COMUNITÁRIA EM PROJECTOS CO-		478.460,99
10030701	Feder		478.460,99
12	PASSIVOS FINANCEIROS		400.000,00
1205	EMPRÉSTIMOS A CURTO PRAZO		400.000,00
120502	SOCIEDADES FINANCEIRAS		400.000,00
15	REPOSIÇÕES NÃO ABATIDAS NOS PAGAMENTOS		164,97
1501	REPOSIÇÕES NÃO ABATIDAS NOS PAGAMENTOS		164,97
150101	REPOSIÇÕES NÃO ABATIDAS NOS PAGAMENTOS		164,97
TOTAL DAS RECEITA CORRENTES.....			11.751.685,31
TOTAL DAS RECEITA DE CAPITAL.....			1.375.883,99
TOTAL DE OUTRAS RECEITAS			164,97
OPERAÇÕES DE TESOOURARIA.			824.246,46
TOTAL			14.861.246,72

P A G A M E N T O S			
DESPESAS ORÇAMENTAIS			13.102.461,55
01	ADMINISTRAÇÃO AUTÁRQUICA	13.102.461,55	
0101	ASSEMBLEIA MUNICIPAL	8.404,10	
0101 01	DESPESAS COM O PESSOAL		8.404,10
0101 0102	ABONOS VARIÁVEIS OU EVENTUAIS		8.404,10
0101 010213	OUTROS SUPLEMENTOS E PRÉMIOS		8.404,10
0101 01021302	Outros		8.404,10
0102	CÂMARA MUNICIPAL	11.266.442,09	
0102 01	DESPESAS COM O PESSOAL		3.473.995,61
0102 0101	REMUNERAÇÕES CERTAS E PERMANENTES		2.689.574,91
0102 010101	TITULARES DE ÓRGÃOS DE SOBERANIA E MEMBROS DE ÓRGÃ		216.369,36
0102 010104	PESSOAL DOS QUADROS- REGIME DO CONTRATO INDIVIDUAL		1.837.646,02
0102 01010401	Pessoal em funções		1.787.523,38
0102 01010404	Recrutamento de pessoal para novos postos de traba		50.122,64
0102 010108	PESSOAL AGUARDANDO APOSENTAÇÃO		35,95
0102 010109	PESSOAL EM QUALQUER OUTRA SITUAÇÃO		30.760,50
0102 010111	REPRESENTAÇÃO		41.636,07
0102 010113	SUBSÍDIO DE REFEIÇÃO		164.800,65
0102 010114	SUBSÍDIOS DE FÉRIAS E NATAL		355.574,74
0102 010115	REMUNERAÇÕES POR DOENÇA E MATERNIDADE / PATERNIDAD		42.751,62
0102 0102	ABONOS VARIÁVEIS OU EVENTUAIS		30.168,08

FLUXOS DE CAIXA

ENTIDADE MUN. VAGOS
PERÍODO 2016/01/01 A 2016/12/31

MUNICIPIO VAGOS

ANO 2016
Pág. 3

PAGAMENTOS			
0102	010202	HORAS EXTRAORDINÁRIAS	14.256,85
0102	010204	AJUDAS DE CUSTO	3.055,78
0102	010205	ABONO PARA FALHAS	4.768,04
0102	010211	SUBSÍDIO DE TURNO	5.309,52
0102	010213	OUTROS SUPLEMENTOS E PRÉMIOS	2.777,89
0102	01021302	Outros	2.777,89
0102	0103	SEGURANÇA SOCIAL	754.252,62
0102	010301	ENCARGOS COM A SAÚDE	100.437,11
0102	010302	OUTROS ENCARGOS COM A SAÚDE	32.210,15
0102	010303	SUBSÍDIO FAMILIAR A CRIANÇAS E JOVENS	5.578,54
0102	010304	OUTRAS PRESTAÇÕES FAMILIARES	3.496,14
0102	010305	CONTRIBUIÇÕES PARA A SEGURANÇA SOCIAL	589.124,24
0102	01030502	SEGURANÇA SOCIAL DO PESSOAL EM REGIME DE CONTRATO	587.339,59
0102	0103050201	Caixa Geral de Aposentações	392.201,51
0102	0103050202	Segurança Social - Regime Geral	195.138,08
0102	01030503	OUTROS	1.784,65
0102	010308	OUTRAS PENSÕES	1.449,52
0102	010309	SEGUROS	17.809,76
0102	01030901	SEGUROS DE ACIDENTES DE TRABALHO E DOENÇAS PROFISS	17.809,76
0102	010310	OUTRAS DESPESAS DE SEGURANÇA SOCIAL	4.147,16
0102	01031001	Eventualidade Maternidade, paternidade e adopção	4.147,16
0102	02	AQUISIÇÃO DE BENS E SERVIÇOS	4.240.464,55
0102	0201	AQUISIÇÃO DE BENS	631.921,11
0102	020101	MATÉRIAS-PRIMAS E SUBSIDIÁRIAS	249.234,79
0102	020102	COMBUSTÍVEIS E LUBRIFICANTES	181.444,50
0102	02010201	Gasolina	5.900,81
0102	02010202	Gasóleo	171.146,93
0102	02010299	Outros	4.396,76
0102	020104	LIMPEZA E HIGIENE	16.946,41
0102	020108	MATERIAL DE ESCRITÓRIO	24.700,74
0102	020112	MATERIAL DE TRANSPORTE- PEÇAS	35.348,77
0102	020115	PRÉMIOS, CONDECORAÇÕES E OFERTAS	35.385,09
0102	020117	FERRAMENTAS E UTENSÍLIOS	9.076,16
0102	020118	LIVROS E DOCUMENTAÇÃO TÉCNICA	105,08
0102	020119	ARTIGOS HONORÍFICOS E DE DECORAÇÃO	682,20
0102	020120	MATERIAL DE EDUCAÇÃO, CULTURA E RECREIO	18.950,54
0102	020121	OUTROS BENS	60.046,83
0102	0202	AQUISIÇÃO DE SERVIÇOS	3.608.543,44
0102	020201	ENCARGOS DE INSTALAÇÕES	1.107.537,34
0102	020202	LIMPEZA E HIGIENE	360.717,78
0102	020203	CONSERVAÇÃO DE BENS	105.052,51
0102	020204	LOCAÇÃO DE EDIFÍCIOS	7.834,08
0102	020206	LOCAÇÃO DE MATERIAL DE TRANSPORTE	27.841,27
0102	020208	LOCAÇÃO DE OUTROS BENS	133.645,42
0102	020209	COMUNICAÇÕES	34.995,91
0102	020210	TRANSPORTES	302.399,76
0102	020212	SEGUROS	69.207,39
0102	020213	DESLOCAÇÕES E ESTADAS	6.746,13
0102	020214	ESTUDOS, PARECERES, PROJECTOS E CONSULTADORIA	172.181,24
0102	020215	FORMAÇÃO	27.355,57
0102	020217	PUBLICIDADE	54.880,14
0102	020218	VIGILÂNCIA E SEGURANÇA	69.493,57
0102	020219	ASSISTÊNCIA TÉCNICA	24.972,82
0102	020220	OUTROS TRABALHOS ESPECIALIZADOS	510.053,73
0102	020222	SERVIÇOS DE SAÚDE	3.388,21
0102	020224	ENCARGOS DE COBRANÇA DE RECEITAS	90.005,18
0102	020225	OUTROS SERVIÇOS	500.235,39
0102	04	TRANSFERÊNCIAS CORRENTES	1.449.249,91
0102	0405	ADMINISTRAÇÃO LOCAL	451.033,20
0102	040501	CONTINENTE	451.033,20
0102	04050102	Freguesias	428.541,20
0102	04050108	Outros	22.492,00
0102	0407	INSTITUIÇÕES SEM FINS LUCRATIVOS	914.499,46

FLUXOS DE CAIXA

ENTIDADE MUN. VAGOS
PERÍODO 2016/01/01 A 2016/12/31

MUNICIPIO VAGOS

ANO 2016
Pág. 4

PAGAMENTOS			
0102	040701	INSTITUIÇÕES SEM FINS LUCRATIVOS	914.499,46
0102	04070101	EDUCAÇÃO E AMBIENTE	457.400,06
0102	04070103	CULTURA E RECREIO	63.750,00
0102	04070104	DESPORTO	224.818,37
0102	04070105	ACÇÃO HUMANITÁRIA	145.031,03
0102	04070106	OUTRAS ATIVIDADES CÍVICAS E RELIGIOSAS	23.500,00
0102	0408	FAMÍLIAS	83.717,25
0102	040802	OUTRAS	83.717,25
0102	04080202	CONTRATOS DE ESTÁGIOS PROFISSIONAIS	26.674,75
0102	04080203	CONTRATOS DE EMPREGO-INSERÇÃO	43.357,50
0102	04080299	OUTROS APOIOS SOCIAIS ÀS FAMILIAS	13.685,00
0102	06	OUTRAS DESPESAS CORRENTES	122.720,33
0102	0602	DIVERSAS	122.720,33
0102	060201	IMPOSTOS E TAXAS	17.273,43
0102	060203	OUTRAS	105.446,90
0102	06020301	Outras restituições	507,61
0102	06020302	IVA Pago	12.006,95
0102	06020304	Serviços Bancários	267,36
0102	06020305	Outras	92.664,98
0102	0602030501	Despesas de contencioso	12.062,04
0102	0602030502	Indemnizações	1.007,56
0102	0602030503	Outras despesas correntes	79.595,38
0102	07	AQUISIÇÃO DE BENS DE CAPITAL	1.337.753,24
0102	0701	INVESTIMENTOS	1.337.753,24
0102	070101	TERRENOS	238.000,00
0102	070103	EDIFÍCIOS	20.012,54
0102	07010301	INSTALAÇÕES DE SERVIÇOS	5.458,74
0102	07010305	ESCOLAS	14.553,80
0102	070104	CONSTRUÇÕES DIVERSAS	706.905,39
0102	07010401	Viadutos, Arruamentos e Obras Complementares	374.789,22
0102	07010409	Sinalização e trânsito	19.989,41
0102	07010410	Infraestruturas para distribuição de energia eléct	49.746,20
0102	07010413	Outros	262.380,56
0102	070107	EQUIPAMENTO DE INFORMÁTICA	94.963,21
0102	070109	EQUIPAMENTO ADMINISTRATIVO	17.584,10
0102	070110	EQUIPAMENTO BÁSICO	208.257,40
0102	07011002	Outro	208.257,40
0102	070111	FERRAMENTOS E UTENSÍLIOS	2.099,86
0102	070115	OUTROS INVESTIMENTOS	49.930,74
0102	08	TRANSFERÊNCIAS DE CAPITAL	626.987,00
0102	0805	ADMINISTRAÇÃO LOCAL	113.371,86
0102	080501	CONTINENTE	113.371,86
0102	08050102	Freguesias	113.371,86
0102	0807	INSTITUIÇÕES SEM FINS LUCRATIVOS	513.615,14
0102	080701	INSTITUIÇÕES SEM FINS LUCRATIVOS-	513.615,14
0102	11	OUTRAS DESPESAS DE CAPITAL	15.271,45
0102	1102	DIVERSAS	15.271,45
0102	110201	Restituições	15.271,45
0103		OPERAÇÕES FINANCEIRAS	1.827.615,36
0103	03	JUROS E OUTROS ENCARGOS	347.423,35
0103	0301	JUROS DA DÍVIDA PÚBLICA	102.288,09
0103	030103	SOCIEDADES FINANCEIRAS- BANCOS E OUTRAS INSTITUIÇ	23.834,12
0103	03010301	EMPRÉSTIMOS DE CURTO PRAZO	3.496,17
0103	03010302	EMPRÉSTIMOS DE MÉDIO E LONGO PRAZOS	20.337,95
0103	030105	ADMINISTRAÇÃO PÚBLICA CENTRAL- ESTADO	78.453,97
0103	0302	OUTROS ENCARGOS CORRENTES DA DÍVIDA PÚBLICA	64,00
0103	030201	DESPESAS DIVERSAS	64,00
0103	0305	OUTROS JUROS	245.002,50
0103	030502	OUTROS	245.002,50
0103	0306	OUTROS ENCARGOS FINANCEIROS	68,76
0103	030601	OUTROS ENCARGOS FINANCEIROS	68,76
0103	09	ACTIVOS FINANCEIROS	110.090,00
0103	0907	ACÇÕES E OUTRAS PARTICIPAÇÕES	1.225,00

FLUXOS DE CAIXA

ENTIDADE MUN. VAGOS
 PERÍODO 2016/01/01 A 2016/12/31

MUNICIPIO VAGOS

ANO 2016
 Pág. 5

PAGAMENTOS			
0103	090702	SOCIEDADES E QUASE-SOCIEDADES NÃO FINANCEIRAS- PÚB	1.225,00
0103	0908	UNIDADES DE PARTICIPAÇÃO	108.865,00
0103	090805	ADMINISTRAÇÃO PÚBLICA CENTRAL- ESTADO	108.865,00
0103	10	PASSIVOS FINANCEIROS	1.370.102,01
0103	1005	EMPRÉSTIMOS A CURTO PRAZO	400.000,00
0103	100503	SOCIEDADES FINANCEIRAS- BANCOS E OUTRAS INSTITUIÇ	400.000,00
0103	1006	EMPRÉSTIMOS A MÉDIO E LONGO PRAZOS	798.000,48
0103	100603	SOCIEDADES FINANCEIRAS- BANCOS E OUTRAS INSTITUIÇ	421.474,68
0103	100605	ADMINISTRAÇÃO PÚBLICA CENTRAL- ESTADO	376.525,80
0103	1007	OUTROS PASSIVOS FINANCEIROS	172.101,53
0103	100703	SOCIEDADES FINANCEIRAS- BANCOS E OUTRAS INSTITUIÇ	172.101,53
TOTAL DAS DESPESAS CORRENTES			9.642.257,85
TOTAL DAS DESPESAS DE CAPITAL			3.460.203,70
OPERAÇÕES DE TESOURARIA			924.916,17
SALDO PARA A GERÊNCIA SEGUINTE			833.869,00
EXECUÇÃO ORÇAMENTAL			46.746,30
OPERAÇÕES DE TESOURARIA			787.122,70
TOTAL			14.861.246,72

ORGÃO EXECUTIVO

Em ____ de _____ de ____

ORGÃO DELIBERATIVO

Em ____ de _____ de ____

PRESTAÇÃO DE CONTAS 2016

RESUMO DOS FLUXOS DE CAIXA

RESUMO DOS FLUXOS DE CAIXA

ENTIDADE MUN. VAGOS

MUNICIPIO VAGOS

ANO 2016

PAG. 1

Recebimentos			Pagamentos		
Saldo da gerência anterior		909.265,99	Despesas orçamentais		13.102.461,55
Execução orçamental	21.473,58		Correntes	9.642.257,85	
Operações de tesouraria ...	887.792,41		Capital	3.460.203,70	
Receitas orçamentais		13.127.734,27	Operações de tesouraria		924.916,17
Correntes	11.751.685,31		Saldo para a gerência seguinte ...		833.869,00
Capital	1.375.883,99		Execução orçamental	46.746,30	
Outras	164,97		Operações de tesouraria	787.122,70	
Operações de tesouraria		824.246,46	Total		14.861.246,72
Total		14.861.246,72			

ORGÃO EXECUTIVO

Em ___ de _____ de ___

ORGÃO DELIBERATIVO

Em ___ de _____ de ___

PRESTAÇÃO DE CONTAS 2016

MAPA DE OPERAÇÕES DE TESOURARIA

ENTIDADE		OPERAÇÕES DE TESOUREARIA				DATA	ANO	PAGINA
MUN. VAGOS		Período: 2016/01/01 a 2016/12/31				2017/02/27	2016	1
COD. CONTA	TERCEIRO	DESIGNAÇÃO	SALDO DA GERÊNCIA ANTERIOR		MOVIMENTO ANUAL		SALDO PARA A GERÊNCIA SEGUINTE	
			DEVEDOR	CRETOR	DEBITO	CREDITO	DEVEDOR	CRETOR
21		CLIENTES/CONTRIBUINTE/UTENTES		19.581,10				19.581,10
21.7		CLIENTES E UTENTES C/CAUÇÕES		19.581,10				19.581,10
21.7.1		Clientes e utentes c/ cauções - água		14.663,55				14.663,55
21.7.2		Clientes e utentes c/ cauções - energia		3.968,70				3.968,70
21.7.3		Preparos sanitários		948,85				948,85
24		ESTADO E OUTROS ENTES PÚBLICOS		50.396,40	725.744,23	728.340,94		52.993,11
24.2		Retenção de impostos sobre rendimentos		26.219,32	359.632,29	362.257,02		28.844,05
24.2.1		Trabalho dependente		25.021,00	342.625,00	344.367,00		26.763,00
24.2.2		Actividades empresariais e profissionais		1.198,32	15.048,77	15.931,50		2.081,05
	88	Rogério Simões			75,00	75,00		
	101	ALEXANDRE JORGE SILVA FERREIRA			41,25	41,25		
	1695	Maria Lurdes Carvalhais Pereira		392,00	784,00	392,00		
	2376	Manuel Silva Grave			6,33	6,33		
	3153	MANUEL DANIEL DOMINGUES SA			31,05	31,05		
	3355	MARIANA SOFIA CONCEICAO CURADO		11,50	11,50			
	3801	Ana Maria Monteiro Correia Marques Tavares		38,68	296,67	257,99		
	4479	CRISTINA MARIA SOUSA RIBEIRO			15,47	15,47		
	4565	PEDRO ALEXANDRE SANTOS			4.262,50	4.650,00		387,50
	5028	Marcelo Caetano Martins Delgado		375,00	3.000,00	2.875,00		250,00
	5062	Pedro Filipe Goncalves			1.540,00	1.890,00		350,00
	5214	Jorge Manuel Conde Ribau		381,14	689,87	308,73		
	5454	Bruno Sarabando Maria				318,55		318,55
	5402	Ana Isabel Alexandre Simões			123,44	123,44		
	5511	Jose Rafael Soares de Lemos			2.712,50	3.487,50		775,00
	5515	Dario Matos Almeida			970,00	970,00		
	5544	Carla Isabel Ferreira de Matos Duarte Acurcio			276,48	276,48		
	5599	Paula Maria Pires Carvalho			212,71	212,71		
24.2.4		Prediais			1.958,52	1.958,52		
	3386	Joao Evangelista de Oliveira			1.958,52	1.958,52		
24.5		Contribuições para a Seguranca Social		24.057,84	364.662,19	364.581,97		23.977,62
24.5.1		Caixa Geral de Aposentações		15.215,08	181.943,30	182.413,39		15.685,17
24.5.1.1		CGA - Pessoal		15.215,08	181.943,30	182.413,39		15.685,17
24.5.2		ADSE		131,52	75.947,48	75.947,48		131,52
24.5.2.1		ADSE - Pessoal (desc. venc.)			75.947,48	75.947,48		
24.5.2.4		ADSE - acertos funcionários 2007 e 2008		131,52				131,52
24.5.3		I.G.F. Segurança Social		8.711,24	106.771,41	106.221,10		8.160,93
24.5.3.2		pessoal - parte dos funcionários		7.416,48	99.906,11	100.123,08		7.633,45
24.5.3.9		Retenção de facturas Diversas		1.294,76	6.865,30	6.098,02		527,48
24.6		Direcção Geral de Contribuições e Impostos			531,25	531,25		
24.6.1		Retenções DGC em pagamentos			531,25	531,25		
24.9		Outras tributações		119,24	918,50	970,70		171,44
24.9.4		IVA (cauções)		119,24				119,24
24.9.7		IMT - Instituto Mobilidade e Transportes			837,00	864,00		27,00
24.9.8		AMA - Agência de Modernização Administrativa			8,40	33,60		25,20
24.9.9		SERVIÇO DE ESTRANGEIROS E FRONTEIRAS			73,10	73,10		
26		OUTROS DEVEDORES E CREDORES		817.814,91	199.171,94	95.905,52		714.548,49
26.1		Fornecedores de imobilizado		351.474,49	149.417,59	49.118,04		251.174,94
26.1.2		Fornecedores de imobilizado - c/ garantias		351.474,49	149.417,59	49.118,04		251.174,94
26.1.2.1		Fornecedores de imobilizado - Individual		309.776,22	149.417,59	49.118,04		209.476,67
	28	F.A. CONSTRUCOES, LDA.		1.241,18				1.241,18
	33	VENTURA & PIRES, S.A.		102.952,69	102.952,69			
	110	MANUEL VIEIRA BACALHAU, LDA.		4.527,10				4.527,10
	114	URBIPLANTEC, LDA.				7.048,73		7.048,73
	242	GUILHERME VARINO & FILHOS, LDA		5.477,95				5.477,95
	247	JOAO SANTOS & COELHO,S.A.				2.558,96		2.558,96
	345	Rosas Construtores,sa				16.589,07		16.589,07
	360	SAVECOL - SOCIEDADE AVEIRENSE CONSTRUCOES CIVIS, LDA.		13.216,40				13.216,40
	586	NIVEL 20 - ESTUDOS, PROJECTOS OBRAS, LDA.		3.043,08	753,72			2.289,36
	630	VIDAL PEREIRA & GOMES, LDA.		10.630,71				10.630,71
A TRANSPORTAR ...				379.753,72	875.161,82	777.458,98		282.050,88

ENTIDADE		OPERAÇÕES DE TESOOURARIA				DATA	ANO	PAGINA
MUN. VAGOS		Período: 2016/01/01 a 2016/12/31				2017/02/27	2016	2
COD. CONTA	TERCEIRO	DESIGNAÇÃO	SALDO DA GERÊNCIA ANTERIOR		MOVIMENTO ANUAL		SALDO PARA A GERÊNCIA SEGUINTE	
			DEVEDOR	CRETOR	DEBITO	CREDITO	DEVEDOR	CRETOR
		TRANSPORTE ...		379.753,72	875.161,82	777.458,98		282.050,88
	955	PERSONDA - SOCIEDADE PERFURACOES SONDAGENS, S.A.		2.801,92				2.801,92
	1726	LEIRISLENA - SOCIEDADE DE CONSTRUÇÕES, S.A.		13.155,26				13.155,26
	1765	AVEIRIA - EMPREENDIMENTOS IMOBILIARIOS, S.A.		5.797,00	1.739,10			4.057,90
	1818	CIPRIANO PEREIRA CARVALHO & FILHOS, LDA		8.240,22				8.240,22
	2415	CONSTRUCOES MARVOENSE, LDA				3.500,00		3.500,00
	3115	AZINHHEIRO - SOCIEDADE CONSTRUCOES, S. A.		6.138,75				6.138,75
	3184	NOVAVAGOS CONSTRUCOES, LDA		2.838,25				2.838,25
	3453	TEOTONIO & FILHOS, LDA.		11.023,55	153,58			10.869,97
	3648	Paviazemeis - Pavimentacoes Azemeis, Lda.		28.936,68	903,72			28.032,96
	3879	PEDRA & MAIA, LDA.		1.313,40				1.313,40
	3914	HIDROJACTO - TRATAMENTO AGUAS, LDA.		1.917,08				1.917,08
	4114	Veiga Lopes, S.a.		13.799,79				13.799,79
	4373	JOÃO CABRAL GONÇALVES & FILHOS, LDª		23.245,51	23.245,51			
	4471	Construções Europa Ar-Lindo, S.A.		15.833,43	15.833,43			
	4780	F.G.SILVA, LDA		4.346,75				3.489,40
	5017	ANTONIO PIMENTA - CONSTRUCOES,LDA		24.997,99	2.978,49			22.019,50
	5341	Pedro & Orlando Silva Construções, Lda				1.085,62		1.085,62
	5421	Pmpcalçadas, Unipessoal, Lda		4.301,53		5.668,58		9.970,11
	5436	Socitop, Unipessoal, Lda				12.667,08		12.667,08
26.1.2.2		Fornecedores de imobilizado - Agregada		41.698,27				41.698,27
26.3		Sindicatos - STAL		505,53	6.205,33	6.206,44		506,64
26.8		Devedores e credores diversos		465.834,89	43.549,02	40.581,04		462.866,91
26.8.5		Credores Diversos - Outros		464.318,04	40.127,51	38.611,77		462.802,30
26.8.5.1		Custo pavimentos urbanos e terrenos - cauções		464.318,04	40.127,51	38.611,77		462.802,30
26.8.5.1.1		Custo pavimentos urbanos e terrenos - agregada		56.871,43				56.871,43
26.8.5.1.2		Custo pavimentos urbanos e terrenos - individual		407.446,61	40.127,51	38.611,77		405.930,87
	31	JOAO JORGE GRAVATO		365,40				365,40
	60	CESALTINA SIMOES		456,75				456,75
	77	MANUEL OLIVEIRA PEREIRA		178,67				178,67
	152	SILVERIO SANTOS ROSA		840,00				840,00
	158	Centrauto - Componentes Auto, Lda		10.667,65				10.667,65
	207	JOAO CARLOS SILVA BARROS		253,75				253,75
	219	MARIO ALMEIDA, LDA.		997,60				997,60
	281	FERNANDO ALIPERCIO FERREIRA CRUZ		274,05				274,05
	317	Maribel Santos Almeida		555,20				555,20
	324	LUZIMER VIEIRA FERREIRA		720,65				720,65
	335	PRILUX - COMERCIO CONSTRUCAO OBRAS PUBLICAS, LDA.		1.509,88				1.509,88
	370	FLORINDO SIMOES ALMEIDA		284,20				284,20
	373	CARLOS MANUEL JESUS PASCOAL		997,60				997,60
	377	MARIA CONCEICAO MARQUES RUMOR		514,20				514,20
	396	FLORINDO & FILHOS - SOCIEDADE CONSTRUCOES, LDA				1.000,00		1.000,00
	418	RAUL JORGE DOMINGUES MARQUES		223,30				223,30
	421	Costasitur - Empreendimentos Turísticos, Lda		621,00				621,00
	428	CIPRIANO FERREIRA SERIO				1.110,40		1.110,40
	442	MANUEL CARVALHAIS CRUZ		182,70				182,70
	445	JOAO MANUEL CALADO SILVA		263,90				263,90
	458	FIRMINO NUNES FERREIRA		426,36				426,36
	461	SILVINA CONCEICAO ALMEIDA MARQUES		131,95				131,95
	462	JOAO DORINDO ROCHA FERREIRA		243,60				243,60
	468	COHABITE - COOPERATIVA HABITACAO ECONOMICA VAGOS, LDA		997,60				997,60
	476	MARIA LISETE JESUS SILVA PEREIRA		223,30				223,30
	490	MARIA LURDES RIBEIRO SILVA ROCHA		446,60				446,60
	492	MANUEL AUGUSTO OLIVEIRA		233,45				233,45
	499	Mario Ferreira Martins Santos (Rampinha)		493,97				493,97
	501	JOSE BERNARDINO FREIRE		324,80				324,80
	514	ISABEL MARIA OLIVEIRA JESUS		334,95				334,95
	519	MARIO SIMOES CARRIÇO		997,60				997,60
		A TRANSPORTAR ...		886.275,56	921.494,66	822.277,19		787.058,09

ENTIDADE		OPERAÇÕES DE TESOUREARIA				DATA	ANO	PAGINA
MUN. VAGOS		Período: 2016/01/01 a 2016/12/31				2017/02/27	2016	3
COD. CONTA	TERCEIRO	DESIGNAÇÃO	SALDO DA GERÊNCIA ANTERIOR		MOVIMENTO ANUAL		SALDO PARA A GERÊNCIA SEGUINTE	
			DEVEDOR	CRETOR	DEBITO	CREDITO	DEVEDOR	CRETOR
		TRANSPORTE ...		886.275,56	921.494,66	822.277,19		787.058,09
	521	DILIA CRISTINA SANTOS		395,85				395,85
	530	MARIA CRISALIA OLIVEIRA JESUS CONSTANTINO		385,70				385,70
	531	ANTONIO ALEXANDRE CRUZ		274,05				274,05
	541	LICINIO RAMOS, LDA		1.921,32				1.921,32
	543	MANUEL DAVID MARTINS		997,60				997,60
	547	VITOR MANUEL SANTOS BATISTA		263,90				263,90
	549	CLAUDIA ROCHA CORREIA SANTORO		334,95				334,95
	557	ANTONIO AUGUSTO FREIRE CALADO		85,74				85,74
	562	CARLOS AUGUSTO COSTA PITO		324,80				324,80
	566	ANA MARIA ROCHA LARIAO		263,90				263,90
	572	JORGE AUGUSTO DOMINGUES		406,00				406,00
	575	MARISOL JOAO DE DA SILVA		274,05				274,05
	592	LUIS MIGUEL ANDRE GOMES		345,10				345,10
	619	ANTONIO AUGUSTO ROCHA		997,60				997,60
	636	GRACA MARIA BARREIRA JESUS RIBEIRO		334,95				334,95
	676	IMPORFIBRAS - INDUSTRIA COMERCIO PRODUTOS SINTETICOS, S.A.		609,00				609,00
	694	J. Prior - Fabrica Plasticos, Lda		1.000,00				1.000,00
	704	PAULO OLIVEIRA VIDINHA		155,25				155,25
	719	ROCAE, LDA				553,20		553,20
	726	OSCAR JESUS SANTOS		588,70				588,70
	728	JOSE MANUEL SANTOS MARTINS		243,60				243,60
	731	PABLO MANUEL FERNANDES CAPELA		345,10				345,10
	758	MARIO MANUEL SIMOES MARTINS		263,90				263,90
	770	LINEU PEREIRA RAMOS		253,75				253,75
	782	MARIA ALMEIDA ROCHA		294,35				294,35
	783	PAULO JORGE SANTOS MENESES		997,60				997,60
	793	ORLANDO DARIO FERREIRA FARIA		263,90				263,90
	828	ROSA FERREIRA		253,75				253,75
	834	HELENA MARIA JESUS SANTOS		997,60				997,60
	866	MANUEL CARLOS DOMINGUES CAVACO		243,60				243,60
	871	Lucia Maria Cruz Teodoro Almeida		345,60				345,60
	880	EUGENIA LUZ JESUS TOME		416,15				416,15
	883	Maria Margarida Garrido Silva		375,55				375,55
	885	ELMANO OLIVEIRA BISPO		243,60				243,60
	888	MIGUEL PEREIRA ANJOS		223,30				223,30
	889	MARIA FATIMA SILVA FERREIRA MARQUES		334,95				334,95
	903	EDITE MARLENE CIPRIANO SIMOES		517,65				517,65
	905	ELISABETE COSTA PEQUENO		426,30				426,30
	906	ARCANJO SIMOES PANDEIRADA		203,00				203,00
	959	DINA MARIA BARREIRA RAMOS		669,90				669,90
	961	LENIA ROSARIO FERREIRA JULIAO		426,30				426,30
	963	MARIO JORGE MARTINS FERREIRA		334,95				334,95
	964	MANUEL JESUS VINHAS		1.000,00				1.000,00
	977	ROSA GRACINDA OLIVEIRA PEREIRA SANTOS		213,15				213,15
	978	DIAS OLIVEIRA E SILVA, LDA		1.111,45				1.111,45
	987	CESAR LUIS VICENTE		624,60				624,60
	988	ELISABETE MARIA ALMEIDA ROCHA		324,80				324,80
	990	MANUEL ANTONIO SANTOS	243,60			243,60		
	994	SUSANA RAQUEL FERREIRA ROCHA		324,80				324,80
	999	ARCANJO CHEGANÇAS		419,60				419,60
	1003	JOAO CARLOS CRAVO SILVA		304,50				304,50
	1006	RUI MIGUEL SANTOS AMARAL		243,60				243,60
	1008	TONI SANTOS DOMINGUES QUINTAS		446,60				446,60
	1010	LUISA MANUEL JESUS ALBERGUEIRO PEREIRA		355,25				355,25
	1523	CELIA MARIA FRANCISCO SANTOS		357,34				357,34
	1527	FERNANDO JOSE ANDRADE SANTOS SILVA		1.995,20				1.995,20
		A TRANSPORTAR ...		886.275,56	921.494,66	822.277,19		787.058,09

ENTIDADE		OPERAÇÕES DE TESOURARIA				DATA	ANO	PAGINA
MUN. VAGOS		Período: 2016/01/01 a 2016/12/31				2017/02/27	2016	4
COD. CONTA	TERCEIRO	DESIGNAÇÃO	SALDO DA GERÊNCIA ANTERIOR		MOVIMENTO ANUAL		SALDO PARA A GERÊNCIA SEGUINTE	
			DEVEDOR	CRETOR	DEBITO	CREDITO	DEVEDOR	CRETOR
		TRANSPORTE ...		886.275,56	921.494,66	822.277,19		787.058,09
	1544	MANUEL BERTOLINO FRANCISCO REVERENDO		493,97				493,97
	1561	FERNANDO TOMAS RODRIGUES SILVA		220,71				220,71
	1562	EMIDIO SIMOES NAVEGA		189,18				189,18
	1570	LUIS MANUEL OLIVEIRA SIMOES		231,22				231,22
	1599	CRISTINA MARIA OLIVEIRA SARAGOCA NARCISO		231,22				231,22
	1603	SANDRA MARIA GREGORIO CARLOS		252,24				252,24
	1605	JORGE MANUEL JESUS SEROTO		252,24				252,24
	1618	ROSA MARIA SANTOS		315,30				315,30
	1621	ANTONIO FERREIRA SIMOES BENTO	315,30			315,30		
	1625	ELPIDIO ALMEIDA REIS		199,69				199,69
	1626	JORGE MANUEL JESUS MATIAS		346,83				346,83
	1627	JORGE MIGUEL OLIVEIRA FREIRE		462,44				462,44
	1629	JOAO SILVA NOVO		546,52				546,52
	1630	MARIA HELENA SANTOS MARQUES GRACA		283,77				283,77
	1632	JOAO MIGUEL FERNANDES MARTINS		346,83				346,83
	1633	TERESA JESUS RUIVO CARTAXO GOUVEIA		480,10				480,10
	1637	MARCIO HENRIQUES JESUS SANTOS		231,22				231,22
	1638	ANTONIO MANUEL SANTOS FAUSTINO		84,08				84,08
	1641	FERNANDO MANUEL VIEGAS ABREU PROENCA		234,30				234,30
	1643	PAULO JORGE SANTOS VIOLAS		199,69				199,69
	1649	JOSE ARTUR ALMEIDA CLARO		315,30				315,30
	1657	MIGUEL MANUEL MARQUES ESTANQUEIRO		408,90	408,90			
	1661	JOAO LUIS ROCHA MARIA		767,23				767,23
	1663	MANUEL ADERITO ROCHA SANTOS		210,20				210,20
	1665	JOSE ARLINDO ALVES ABREU		842,33				842,33
	1675	CESAR SANTOS		357,34				357,34
	1678	CARLOS MIGUEL SANTOS ALMEIDA		388,87				388,87
	1681	FILIFE MARTINS ANACLETO		283,77				283,77
	1709	MARIA DE FÁTIMA PEREIRABULÁRIO TEIXEIRA		273,26				273,26
	1718	JOSE ALBERTO SIMOES OLIVEIRA		220,71				220,71
	1731	GONCALVES & MATIAS, LDA		1.000,00	1.000,00			
	1741	AMERICO JESUS		283,77				283,77
	1743	Paulo Jorge Silva Ferreira		546,52				546,52
	1744	RUI MANUEL MARQUES SANTOS		493,97				493,97
	1748	MANUEL BATISTA OLIVEIRA		487,50				487,50
	1753	JOAO CARLOS JORGE CARVALHAIS		557,03				557,03
	1754	ANABELA DOMINGUES MARTINS		493,97				493,97
	1756	CESAR AUGUSTO VIEIRA GRAVE		252,24				252,24
	1758	EDUARDO ROCHA TOME		341,60				341,60
	1760	ADELIO DUARTE ALMEIDA		252,24				252,24
	1765	AVEIRIA - EMPREENDIMENTOS IMOBILIARIOS, S.A.		4.771,84		1.000,00		5.771,84
	1771	MARIO SANTOS CASPENTO		997,60				997,60
	1778	MANUEL SANTOS PERALTA		462,44				462,44
	1786	VIEIRAS, DOMINGOS & PASCOAL IMOBILIARIA, LDA.		997,60				997,60
	1787	MANUEL MARIO DOMINGUES		210,20				210,20
	1788	ELISA AURORA NOGUEIRA FIGUEIREDO OLIVEIRA		409,89				409,89
	1794	CARLOS ALBERTO BRITES DINIS		315,30				315,30
	1798	JOAO BATISTA MATEUS		417,22				417,22
	1808	LICINIA MARIA ROCHA JOAO		320,40				320,40
	1815	Moises Simões Pandeirada		525,00				525,00
	1829	César Máximo Dos Santos		252,24				252,24
	1830	JOSE MANUEL DE OLIVEIRA		315,30				315,30
	1847	MANUEL COSTA NOVO		367,85				367,85
	1859	ORLANDO PAULO SANTOS LOURO		451,93				451,93
	1860	CLAUDIA VANESSA DOMINGUES SALVADO		189,18				189,18
	1870	VAGOS SOL - ACTIVIDADES HOTELEIRAS, LDA.		651,62				651,62
	2378	MANUEL FLORENCIO MATIAS		575,00				575,00
		A TRANSPORTAR ...		886.275,56	921.494,66	822.277,19		787.058,09

ENTIDADE		OPERAÇÕES DE TESOOURARIA				DATA	ANO	PAGINA
MUN. VAGOS		Período: 2016/01/01 a 2016/12/31				2017/02/27	2016	5
COD. CONTA	TERCEIRO	DESIGNAÇÃO	SALDO DA GERÊNCIA ANTERIOR		MOVIMENTO ANUAL		SALDO PARA A GERÊNCIA SEGUINTE	
			DEVEDOR	CRETOR	DEBITO	CREDITO	DEVEDOR	CRETOR
		TRANSPORTE ...		886.275,56	921.494,66	822.277,19		787.058,09
	2385	AURELIO CARLOS VICENTE ROCHA		413,82				413,82
	2405	LUDOVINA COSTA FREIRE ROCHA		304,92				304,92
	2408	CELESTINO SOARES		435,60				435,60
	2416	REINHARD CARL DEUTZ		196,02				196,02
	2419	ROSA JESUS LOURO		359,37				359,37
	2421	FERNANDA FERNANDES COSTA		217,80				217,80
	2422	ROSA MARIA SARAGOÇA SANTOS PIORRO		468,27				468,27
	2423	PAULO ANTONIO SILVA BICHO		159,62				159,62
	2427	Joao Carlos Rocha Deus Deante		348,48				348,48
	2433	INER-JOTA - INERTES E TERRAPLANAGENS, LDA.		583,81				583,81
	2438	MARIA GORETH DOMINGUES FANECA		272,25				272,25
	2441	MONICA ISABEL SIMOES MARTINS		304,92				304,92
	2446	NUNO FILIPE RIBEIRO PEREIRA		185,13				185,13
	2447	DONZILIA SILVA		239,58				239,58
	2463	MANUEL AUGUSTO DOMINGUES		675,18				675,18
	2466	AUGUSTO MANUEL JESUS SANTOS		402,93				402,93
	2468	ANTÔNIO JORGE JESUS MOITAS		326,70				326,70
	2473	SIMOES & CARRICO, LDA.		997,60				997,60
	2477	ANA ROSA DE JESUS OLIVEIRA		228,69				228,69
	2480	MESSIAS JESUS NETO		272,25				272,25
	2483	MARIA PIRES MATEUS CALADO		511,83				511,83
	2505	JORGE PAULO SIMOES ROCHA		402,93				402,93
	2508	MARIO JULIO SILVA COSTA		480,14				480,14
	2511	PAULO JORGE COSTA DOMINGOS		370,26				370,26
	2522	Grestel - Produtos Cerâmicos, S.a.	1.000,00			5.718,56		6.718,56
	2529	JOSE MARIA SARABANDO		261,86				261,86
	2534	MARCOLINA DE JESUS OLIVEIRA MATIAS		326,70				326,70
	2540	MARIO CALDEIRA DE ALMEIDA		294,03				294,03
	2548	Jorge Manuel Saragoça Oliveira		233,10				233,10
	2552	JORGE AUGUSTO SANTOS		370,26				370,26
	2556	LUIS MIGUEL JESUS PIORRO		676,69				676,69
	2558	MANUEL SANTOS NETO NOVO	1.997,60					1.997,60
	2568	ALVARO SILVA BERNARDES		805,86				805,86
	2572	PAULO MANUEL MIRALDO DOS SANTOS		468,27				468,27
	2586	MARIA ANJOS JESUS FRADE	1.490,49					1.490,49
	2600	ANTONIO ROCHA ALMEIDA		239,58				239,58
	2605	Jose Francisco Seixeiro Batista		239,58				239,58
	2606	JOAO BATISTA JESUS SIMOES		113,22				113,22
	2615	ALBANO FERNANDES CANTADEIRO		969,21				969,21
	2643	JORGE HENRIQUE GRACA OLIVEIRA PEREIRA		385,00				385,00
	2658	MANUEL JOAQUIM ALMAS		352,00				352,00
	2661	FRANCISCO JOSE GOUVEIA SILVA, S.A.	1.000,00					1.000,00
	2666	FERNANDO PIMENTA SANTOS		173,16				173,16
	2668	Mario Manuel Pedrosa Silva		694,00				694,00
	2670	ELSA MARIANA FERREIRA NUNES		253,00				253,00
	2676	ROSA PARADINHA CALISTO		550,00				550,00
	2678	ANTONIO SILVA CONDECO	1.000,00					1.000,00
	2688	MIGUEL SANTOS COLACO		359,37				359,37
	2690	NORBERTO SANTOS CRAVO		352,00				352,00
	2701	VITOR MANUEL DOMINGUES ROCHA		77,00				77,00
	2702	ACILIO OLIVEIRA MAIA		550,00				550,00
	2703	ANTOINE PINAL		385,00				385,00
	2718	OSCAR FERREIRA PASCOAL		385,00				385,00
	2737	EVANGELISTA JOAO ALMEIDA LOURENCO		303,75				303,75
	2739	WILSON ANTONIO OLIVEIRA OLIVEIRA	1.000,00					1.000,00
	2742	MARCOS PAULO JESUS LIMA		337,50				337,50
	2761	FREDERICO FRANCISCO MALTA SIMOES		281,25				281,25
		A TRANSPORTAR ...		886.275,56	921.494,66	822.277,19		787.058,09

ENTIDADE		OPERAÇÕES DE TESOOURARIA				DATA	ANO	PAGINA
MUN. VAGOS		Período: 2016/01/01 a 2016/12/31				2017/02/27	2016	6
COD. CONTA	TERCEIRO	DESIGNAÇÃO	SALDO DA GERÊNCIA ANTERIOR		MOVIMENTO ANUAL		SALDO PARA A GERÊNCIA SEGUINTE	
			DEVEDOR	CRETOR	DEBITO	CREDITO	DEVEDOR	CRETOR
		TRANSPORTE ...		886.275,56	921.494,66	822.277,19		787.058,09
	2769	RICARDO MANUEL SIMOES TOCHA		326,25				326,25
	2770	CARLOS ADERITO MARGACA		506,25				506,25
	2775	CARLOS MIGUEL OLIVEIRA TAVARES		371,25				371,25
	2777	FERNANDO OLIVEIRA ANDRADE		202,50				202,50
	2784	SERGIO VERSTRAETEN SANTIAGO		2.000,00				2.000,00
	2792	ROSA IRIA JESUS CAPELA		438,75				438,75
	2793	MANUEL JOAQUIM CHAVES		168,75				168,75
	2794	CREMILDE DOMINGUES BARREIRA		612,33				612,33
	2797	OSCAR BARRETO LARIAO		393,75				393,75
	2798	LITAPOLO - CONSTRUÇÕES, LDA		1.000,00				1.000,00
	2799	Banco B P I , S A.		1.596,20				1.596,20
	2801	MIGUEL ANGELO ANACLETO		1.176,17				1.176,17
	2810	CRUZITA LURDES ROCHA GRILO		281,25				281,25
	2811	JHONNY SIMOES JESUS		416,25				416,25
	2812	SONIA MARIA OLIVEIRA PATO CRUZ		517,50				517,50
	2813	GARRIDO MATOS - CONSTRUÇOES, S.A.		1.000,00				1.000,00
	2815	ISAÍAS OLIVEIRA		113,96				113,96
	2817	ANA CRISTINA VIEIRA CLARO CARAPINHA		461,25				461,25
	2818	AFONSO JOAO SANTOS SANTIAGO		80,50				80,50
	2849	ENEIDA SANTOS NEVES		1.170,45				1.170,45
	2850	MARIA ROSARIO ROCHA NOVO MARTINS		643,94				643,94
	2854	RUI MIGUEL LEITAO JESUS		393,75				393,75
	2896	ANTONIO MANUEL PEREIRA CRUZ		123,75				123,75
	2901	Mirahidraulica - Comercio Maquinas, Ferramentas Industriais, Lda		1.000,00				1.000,00
	2902	PAULO AGOSTINHO SILVA RODRIGUES		686,25				686,25
	2905	WILLIAM CORREIA XAVIER		517,50				517,50
	2906	JOAO PAULO FERREIRA CRUZ		405,00				405,00
	2946	PEDRO MIGUEL CRUZ PORTO		66,50				66,50
	2948	MARIA FATIMA CIRINO SANTOS		225,00				225,00
	2955	FELISBELA BARREIRA BARRETO ALMEIDA		1.000,00				1.000,00
	2960	JOAO ALBERTO RODRIGUES FERNANDES		2.040,80				2.040,80
	2963	Panedge - Industria Comercio Painéis, Lda		1.493,75				1.493,75
	2964	JUAN MANUEL MATIAS SANTOS		461,25				461,25
	2966	JORGE MIGUEL TAVARES ROCHA		438,75				438,75
	2974	MARIO SIMOES PAPEL		1.000,00	1.000,00			
	2975	PAULO JORGE CARAPINHO SANTOS		217,60				217,60
	2977	MAURICIO ANDRE SIMOES RUA		472,50				472,50
	2979	AUGUSTO CARVALHAIS		610,15				610,15
	3013	URBINO JESUS GONCALVES		371,25				371,25
	3016	MARIA ANGELA GRAVE ROCHA		337,50				337,50
	3025	RUI LEONEL JESUS MARTINS		427,50				427,50
	3027	VITOR MANUEL MARQUES CAETANO		236,25				236,25
	3029	ANTONIO MARIO ALMEIDA Mouro		225,00				225,00
	3043	Pedro Gabriel Margarido Ribeiro		360,00				360,00
	3053	LICINIO TOMAS ALMEIDA		281,25				281,25
	3068	MANUEL OLIVEIRA MATOS		230,00				230,00
	3069	MARIA LA SALETE COSTA ANTONIO		391,00				391,00
	3085	Oscar Lopes Francisco		665,60				665,60
	3086	MARIA DOLORES SIMOES ROCHA		345,00				345,00
	3105	GRANGESIL CONSTRUÇOES LDA		760,00				760,00
	3113	ELISE SANTOS CAETANO		1.635,38				1.635,38
	3128	SILVIA MARIA SANTOS OLIVEIRA		253,00				253,00
	3137	ALBANO SILVA LELAL ROCHA		276,00				276,00
	3145	ARMENIO CARVALHAIS CRUZ		161,00				161,00
	3146	MARIA ISABEL MOCO DOMINGUES CRISTO		402,50				402,50
	3147	ARSENIO FRANCISCO LOURENÇO		345,00				345,00
		A TRANSPORTAR ...		886.275,56	921.494,66	822.277,19		787.058,09

ENTIDADE		OPERAÇÕES DE TESOOURARIA				DATA	ANO	PAGINA
MUN. VAGOS		Período: 2016/01/01 a 2016/12/31				2017/02/27	2016	7
COD. CONTA	TERCEIRO	DESIGNAÇÃO	SALDO DA GERÊNCIA ANTERIOR		MOVIMENTO ANUAL		SALDO PARA A GERÊNCIA SEGUINTE	
			DEVEDOR	CREDOR	DEBITO	CREDITO	DEVEDOR	CREDOR
		TRANSPORTE ...		886.275,56	921.494,66	822.277,19		787.058,09
	3149	MARIA ROSETE ROCHA PINHO MOREIRA		1.000,00				1.000,00
	3152	ABILIO NEVES MARGARIDO		460,00				460,00
	3156	PEDRO DANIEL SANTOS CAPELA		849,80				849,80
	3177	ARMINDO SEMIAO		287,50				287,50
	3183	ELVIS JOSE MATIAS JESUS		172,50				172,50
	3194	CARLA ISABEL CRUZ RUA		195,50				195,50
	3195	JOSE FERNANDO JESUS MOREIRA RESENDE		624,60				624,60
	3198	AMERICO JOSE POLONIO OLIVEIRA		322,00				322,00
	3203	SERGIO MANUEL GABRIEL SANTOS		138,00				138,00
	3228	ANTONIO FERNANDO SANTOS CARAPINHA		345,00				345,00
	3237	ANTONIO MARTINS SILVESTRE		195,50				195,50
	3239	SIMOES VIEIRA & LOURENCO CONSTRUCOES, LDA.		267,08				267,08
	3251	ANTONIO SILVA ROCHA		448,50				448,50
	3255	CONSTRUCOES VERSALHES		1.000,00				1.000,00
	3257	MARIA ELIZABETE NUNES MARTINS VIDREIRO		575,00				575,00
	3272	MARIA FATIMA FERREIRA SANTOS		287,50				287,50
	3282	ACACIO MANUEL SOARES PEREIRA		287,50				287,50
	3286	OUTRALUZ - CANALIZACOES, LDA		1.000,00				1.000,00
	3295	CONSTRUCOES SEMIAO, UNIPESSOAL, LDA		2.000,00				2.000,00
	3297	Armando Viana, Lda		8.333,57	5.879,55			2.454,02
	3299	ANTONIO CARLOS JESUS SANTOS		299,00				299,00
	3302	RAUL ROCHA TOME		310,50				310,50
	3314	JOAO JESUS BATISTA		241,50				241,50
	3315	JORGE ALEXANDRE FERREIRA SERENO		586,50				586,50
	3317	Prediaque - Sociedade Construccoes, Lda		3.000,00				3.000,00
	3320	MARIA FATIMA ALENTEJEIRO		1.000,00				1.000,00
	3321	DIOGENES EUCLIDES JESUS QUINTANEIRO		230,00				230,00
	3326	ARMINDO NUNES SERENO		460,00				460,00
	3327	ARMENIO SILVA		1.000,00				1.000,00
	3329	CARLOS MANUEL JESUS MARQUES		345,00				345,00
	3333	GEBOX S.A.		1.000,00				1.000,00
	3334	JOAO MANUEL FRADE SIMOES		126,50				126,50
	3335	LICINIO MANUEL SANTOS		264,50				264,50
	3336	PAULA MARIA ROCHA CUSTODIO		690,00				690,00
	3348	Lino Ribeiro Unipessoal, Lda		347,00				347,00
	3354	PAULO JORGE PEREIRA MESQUITA		972,25				972,25
	3358	ROSA MATIAS BRITES MARQUES		432,79				432,79
	3362	JOANA PATRICIA SANTOS MARGACA		563,50				563,50
	3366	ALBANO MANUEL JESUS GONCALVES		1.283,40				1.283,40
	3386	Joao Evangelista de Oliveira		474,40				474,40
	3393	Ilhaplast - Sociedade Transformadora Plasticos, S. A.		827,70		846,68		1.674,38
	3398	ARTUR COSTA PITO		71,16				71,16
	3403	MARIA CIDALIA CARVALHAIS		320,22				320,22
	3404	MARIO DE OLIVEIRA		154,18				154,18
	3423	MA INERTES LDA		593,00				593,00
	3425	Grupel - Grupos Electrogeneos,lda		1.000,00				1.000,00
	3433	SERGIO ORLANDO JESUS MALTA		557,42				557,42
	3434	ANTONIO JORGE JESUS GANDARINHO		210,30				210,30
	3439	CARLOS MANUEL OLIVEIRA		320,22				320,22
	3443	JOAQUIM SIMOES REGALADO		934,65				934,65
	3449	LUIS MIGUEL NEVES MANCO		925,08				925,08
	3455	LUCIA DE FATIMA JESUS SERENO		415,10				415,10
	3462	OSCAR FERREIRA MARQUES		450,68				450,68
	3463	JORGE MANUEL SILVA		320,22				320,22
	3467	MARIA ROSARIO JESUS ROCHA		426,96				426,96
	3470	SILVINO JORGE FERNANDES MARTINS		249,06				249,06
	3472	RUAS EPICAS IMOVEIS, LDA		2.831,68	490,68			2.341,00
		A TRANSPORTAR ...		886.275,56	921.494,66	822.277,19		787.058,09

ENTIDADE		OPERAÇÕES DE TESOOURARIA				DATA	ANO	PAGINA
MUN. VAGOS		Período: 2016/01/01 a 2016/12/31				2017/02/27	2016	8
COD. CONTA	TERCEIRO	DESIGNAÇÃO	SALDO DA GERÊNCIA ANTERIOR		MOVIMENTO ANUAL		SALDO PARA A GERÊNCIA SEGUINTE	
			DEVEDOR	CRETOR	DEBITO	CREDITO	DEVEDOR	CRETOR
		TRANSPORTE ...		886.275,56	921.494,66	822.277,19		787.058,09
	3481	GAMA & TENDEIRO - CONSTRUÇOES, LDA.		1.515,93				1.515,93
	3488	Antonio Fernando Ferreira Carvalhais		735,32				735,32
	3500	Supreli, Lda.		830,20				830,20
	3504	MARIA ODILIA MARTINS OLIVEIRA		494,50				494,50
	3506	JOSE MANUEL JESUS SIMOES		545,56				545,56
	3508	ISABEL MARIA OLIVEIRA ALVES		699,74				699,74
	3512	PEDRO MIGUEL BARREIRA BERNARDINO		308,36				308,36
	3517	JOAO DINIS ROCHA MARTINS		1.209,00				1.209,00
	3527	MARIA CONCEICAO RODRIGUES PEREIRA		450,68				450,68
	3528	ANTONIO MANUEL BRANCO		403,24				403,24
	3529	DUARTE SILVA PEREIRA		775,55				775,55
	3532	Sagiper - Produção Comercialização Perfis Pvc, Lda.		1.000,00				1.000,00
	3539	ISABEL CRISTINA MATIAS REGALADO		369,92				369,92
	3542	JOAO BATISTA SANTOS		711,60				711,60
	3555	JOSE PEDRO MACHADO ALVES AMADO AZEVEDO		1.000,00				1.000,00
	3557	MARIA NATALIA CIPRIANO		877,64	877,64			
	3560	ANA PAULA PEREIRA REVERENDO		284,64				284,64
	3564	PEDRO MIGUEL COSTA SIMOES		498,12				498,12
	3566	VERA LUCIA JESUS SIMOES		450,68				450,68
	3581	MARCO PAULO NUNES SILVA		415,10				415,10
	3589	PAULO JORGE SANTOS ANTONIO		126,18				126,18
	3595	ISABEL CRISTINA ANDRADE DOMINGUES		1.000,00				1.000,00
	3607	NUNO FILIPE LOURO SANTOS		616,72				616,72
	3614	INFORVIVENDA - CONSTRUÇOES LDA		929,00				929,00
	3616	Manuel Silva Dias		1.000,34				1.000,34
	3619	MANUEL DOMINGUES RIBEIRO		996,24				996,24
	3622	MARIA ISILDA ROCHA		237,20				237,20
	3628	CARLOS ALBERTO SILVA CHEGANÇAS		320,22				320,22
	3631	CARLOS MARTINS SANTOS		225,34				225,34
	3647	ANTONIO CARLOS SILVA COSTA		352,06				352,06
	3663	PEDRO MIGUEL OLIVEIRA PEREIRA		667,70				667,70
	3668	DILIA MARIA SANTOS PASCOAL		145,68				145,68
	3675	MANUEL AUGUSTO SILVA BARREIRA		473,46				473,46
	3678	CARLOS MANUEL ALMEIDA CURTO		303,50				303,50
	3679	MARIA OLIVEIRA SIMOES		388,48				388,48
	3681	BASILIO FERREIRA		607,00				607,00
	3682	João Vitor Santos Domingues		339,92				339,92
	3683	HENRIQUE MANUEL ROCHA MARTINS		594,86				594,86
	3690	LEONEL JESUS SANTOS		440,42				440,42
	3691	MARIA DONZILIA SIMOES SANTOS		364,20				364,20
	3699	CLARO JESUS		133,54				133,54
	3708	BATISTA MANUEL SILVA RIBEIRO		364,20		277,60		641,80
	3716	JORGE MANUEL JESUS SANTOS		655,56				655,56
	3717	ROSA FATIMA FERREIRA SILVA RAMOS		570,58				570,58
	3738	PEDRO PAULO SANTOS TEIXEIRA		291,36				291,36
	3741	ROSA MARIA MARQUES FANECA OLIVEIRA		497,74				497,74
	3746	ELSA MARGARIDA PEREIRA SILVA		303,50				303,50
	3756	BLANDINA JESUS AIRES		267,08				267,08
	3761	IMOVICENTE, LDA		679,84				679,84
	3774	JOANA EDITE ROCHA MARTINS		1.000,00				1.000,00
	3778	MARIO SIMOES PEREIRA		437,04				437,04
	3788	HECTOR EDUARDO OLIVEIRA OLIVEIRA		1.104,89				1.104,89
	3800	CAPELA & JESUS IMOBILIARIA, LDA		855,00				855,00
	3807	JOSE EMIDIO ROCHA Mouro		485,60				485,60
	3836	Nuno Ricardo Pessoa Forte		360,45				360,45
	3838	AMERICO ROCHA FRADE		242,39				242,39
	3850	ALCIDES NEVES		388,48				388,48
		A TRANSPORTAR ...		886.275,56	921.494,66	822.277,19		787.058,09

ENTIDADE		OPERAÇÕES DE TESOOURARIA				DATA	ANO	PAGINA
MUN. VAGOS		Período: 2016/01/01 a 2016/12/31				2017/02/27	2016	9
COD. CONTA	TERCEIRO	DESIGNAÇÃO	SALDO DA GERÊNCIA ANTERIOR		MOVIMENTO ANUAL		SALDO PARA A GERÊNCIA SEGUINTE	
			DEVEDOR	CREDOR	DEBITO	CREDITO	DEVEDOR	CREDOR
		TRANSPORTE ...		886.275,56	921.494,66	822.277,19		787.058,09
	3858	JOSE CARLOS SANTOS COSTA		291,36				291,36
	3859	MANUEL JOAO SIMOES NOVO		244,12				244,12
	3864	ALEXANDRE FILIPE FERREIRA ALVES		801,24				801,24
	3865	GINA MARIA MALTA JULIAO SIMOES		242,80				242,80
	3870	ANGELA MARIA ALMEIDA CARDOSO		254,94				254,94
	3886	PAULO MANUEL OLIVEIRA TOCHA		852,78				852,78
	3888	LUIS ANTONIO NETO LOURENÇO		1.000,00				1.000,00
	3897	ANTONIO JESUS BATISTA		600,00				600,00
	3900	PAULO JORGE JESUS FANECA		375,00				375,00
	3917	PRIO ENERGY, S.A.		1.000,00				1.000,00
	3923	RUI ANTONIO SIMOES NOVO		324,74				324,74
	3945	ARMANDO CAETANO GIL		562,50				562,50
	3948	ADERITO JESUS MARQUES		375,00				375,00
	3951	ANTONIO CARLOS FRANCISCO PEDRO		437,50				437,50
	3952	MANUEL ABADE		832,72				832,72
	3960	BRAS SANTOS MESQUITA		350,00				350,00
	3969	HELDER FILIPE TOME GONCALVES		1.503,28				1.503,28
	3972	BRUNO JOSE CARVALHAIS SIMOES CORDEIRO		232,50				232,50
	3989	AMANDIO SIMOES		147,80				147,80
	4003	PEDRO MIGUEL SANTOS DOMINGUES		487,11				487,11
	4013	LUIS MIGUEL AFONSO ANTUNES PATO		662,50	662,50			
	4017	ARADA ENGENHARIA GESTAO DE EMPREITADAS, LDA.		1.000,00				1.000,00
	4033	MANUEL ARSENIO SANTOS CLARO		937,50				937,50
	4042	CARLA SUSANA FERREIRA SILVA		250,00				250,00
	4043	JOAO LUIS GOMES ROCHA				169,74		169,74
	4068	SILVIA ISABEL RAMOS VENTURA		287,50				287,50
	4069	MANUEL ELIAS FRANCISCO CRUZ		950,00				950,00
	4093	PAULO JORGE MALTA SIMOES		450,00				450,00
	4094	ARCANJO MIGUEL CAPELA		457,35				457,35
	4096	JORGE MANUEL SILVA SANTOS		162,50				162,50
	4100	SARA RAQUEL CONDEÇO SANTOS		375,00				375,00
	4104	EDUARDO OLIVEIRA NEVES		662,50				662,50
	4106	SARA CRISTINA ALVES SILVA		225,00				225,00
	4115	MARIO CRUZ MARQUES		450,00	450,00			
	4118	RAUL ROCHA MARTINS		5.453,10				5.453,10
	4119	LEONOR NEVES SESTA		487,00		555,20		1.042,20
	4122	TONY SEABRA VENCESLAU		900,00				900,00
	4123	EDITE MARIA REIS SIMOES		1.000,00				1.000,00
	4126	JOAO CAPELA SIMOES		997,50				997,50
	4130	SANDRA CRISTINA CHEGANÇAS SILVA		187,50				187,50
	4138	VERONIQUE MARGARIDO RIBEIRO		750,00				750,00
	4141	BRIMAFER, CONSTRUÇOES FERMENTELOS, LDA		1.000,00				1.000,00
	4151	MARIA FATIMA COSTA ANTONIO		712,50				712,50
	4153	ANTONIO MIGUEL COSTA SILVA		825,00				825,00
	4167	Marytrini Domingues Malta Jesus		277,60				277,60
	4171	ANTONIO AUGUSTO JESUS CARVALHAIS		800,00				800,00
	4174	André Dos Santos Neto		675,00				675,00
	4176	CIBIM - COMPANHIA IBERICO IMOVEIS LDA		550,00				550,00
	4177	MARIA DOLOROSA PINHO FREITAS		862,50				862,50
	4181	JOSE JOAQUIM COSTA VIEIRA		525,00				525,00
	4199	CONSTRUÇOES MANUEL JESUS GONCALVES, LDA		1.000,00				1.000,00
	4204	ROSA FERNANDA ARADA SILVA MATOS		62,50				62,50
	4206	JOSE PAULO RAMOS SANTOS		637,50				637,50
	4213	MARIA MATILDE SANTOS SILVA		562,50				562,50
	4221	ADRIANA ISABEL BOLAIS OLIVEIRA		625,00				625,00
	4226	FERNANDO OLIVEIRA CAMPANUDO		637,50				637,50
	4235	GILBERTO SANTOS		2.000,00				2.000,00
		A TRANSPORTAR ...		886.275,56	921.494,66	822.277,19		787.058,09

ENTIDADE		OPERAÇÕES DE TESOUREARIA				DATA	ANO	PAGINA
MUN. VAGOS		Período: 2016/01/01 a 2016/12/31				2017/02/27	2016	10
COD. CONTA	TERCEIRO	DESIGNAÇÃO	SALDO DA GERÊNCIA ANTERIOR		MOVIMENTO ANUAL		SALDO PARA A GERÊNCIA SEGUINTE	
			DEVEDOR	CRETOR	DEBITO	CREDITO	DEVEDOR	CRETOR
		TRANSPORTE ...		886.275,56	921.494,66	822.277,19		787.058,09
	4236	NADIN MARQUES SILVA		412,50				412,50
	4252	RUI JORGE SANTOS JESUS		1.000,00				1.000,00
	4280	ALEXANDRE SERGIO BARROS LEITE		912,50				912,50
	4286	MANUEL ANTONIO FERREIRA CAMPANUDO		1.000,00				1.000,00
	4290	RIA BLADES, S.A.		1.000,00				1.000,00
	4292	SUSANA SIMOES BRITES		875,00				875,00
	4303	VITOR JORGE SANTOS SILVA		387,50				387,50
	4339	ORQUIDEA LA SALETE SILVA		862,50				862,50
	4360	SERGIO MONICA JORGE		1.000,00				1.000,00
	4361	MANUEL FERNANDO CANTADEIRO		412,50				412,50
	4367	NUNO ALEXANDRE SANTOS LOURENCO		487,50				487,50
	4372	MARIA LURDES FERREIRA GONCALVES		150,00				150,00
	4379	CRISTINA CHAVES SANTOS		711,87				711,87
	4395	ROSA ISABEL JESUS GAFANHA MATOS		475,00				475,00
	4402	FERNANDO MARTINS SANTOS		337,50				337,50
	4408	FAUSTO BENEDITO LEITAO ALEGRIA		575,00				575,00
	4428	ANABELA ESTEVES AMARAL		285,00				285,00
	4432	JOAO DOMINGUES CRISTO		717,15				717,15
	4435	Susana Isabel Costa Mota		787,50	787,50			
	4436	JOAO PEDRO ROCHA TOME		250,00				250,00
	4437	ABILIO BARROS OLIVEIRA		1.000,00				1.000,00
	4439	Joao Carlos Ferreira Neves		625,00				625,00
	4449	Liliana Isabel Capela da Silva de Jesus		409,60				409,60
	4453	JOAO VIANA LOPES		422,40				422,40
	4459	JOAO MIGUEL SILVA SILVA		512,00				512,00
	4461	FERNANDO MANUEL JESUS FANECA		563,20				563,20
	4463	LICINIA MARIA CONCEICAO MARTINS REIS		448,00				448,00
	4464	JOEL FILIPE DOMINGUES		678,40				678,40
	4474	DINA MARIA CRUZ FERREIRA		256,00				256,00
	4475	SANDRA MARISA SANTOS FANECA		1.000,00	1.000,00			
	4478	ROBERTO CARLOS FRANCISCO SANTOS		435,20				435,20
	4480	Natalino Marques Estanqueiro		1.075,20				1.075,20
	4484	MATIAS & CARVALHAIS, COMPRA E VENDA DE BENS IMOB, LDA		1.000,00				1.000,00
	4486	JANINE SANTOS FERREIRA CAETANO		563,20				563,20
	4487	OSCAR MARQUES SILVA		1.000,00				1.000,00
	4493	Felisbela Margarido Monica		512,00	512,00			
	4497	MANUEL FERNANDO LOPES		422,40				422,40
	4499	MARCO FILIPE SANTOS LANCHA		499,20				499,20
	4504	DANYS YOEL JESUS OLIVEIRA		519,68				519,68
	4505	ELIZABETH MATIAS OLIVEIRA		261,12				261,12
	4508	Manuel Augusto Esteves		627,20				627,20
	4511	VAGOLEITE, LDA		1.000,00				1.000,00
	4516	MARIA ISILDA ROCHA CONDECO PANDEIRADA		473,60				473,60
	4518	MARIA RIBEIRO PEREIRINHA		902,40				902,40
	4529	JOSE LUIS BERNARDES		345,60				345,60
	4537	FERNANDO JORGE JULIAO		409,60				409,60
	4542	ALBANO COSTA GRACA		1.000,00	1.000,00			
	4543	Jorge Patricio Santos Marques		422,40	422,40			
	4546	ROSA ANGELINA MARQUES DOMINGUES		537,60	537,60			
	4549	JOSE PAULO MONICA RIBEIRO		768,00				768,00
	4553	CARLOS MANUEL RODRIGUES		998,40				998,40
	4554	SONIA JESUS FERREIRA SIMOES		384,00				384,00
	4555	NUNO MIGUEL MARQUES ALMEIDA		460,80				460,80
	4556	OSCAR ANTONIO SILVA TEIXEIRA		640,00				640,00
	4563	AUREA OLIVEIRA MOITALTA		499,20				499,20
	4564	PAULA CRISTINA PASCOAL MATIAS		473,60				473,60
	4566	HELENA JESUS CRISTO		1.000,00				1.000,00
		A TRANSPORTAR ...		886.275,56	921.494,66	822.277,19		787.058,09

ENTIDADE		OPERAÇÕES DE TESOUREARIA				DATA	ANO	PAGINA
MUN. VAGOS		Período: 2016/01/01 a 2016/12/31				2017/02/27	2016	11
COD. CONTA	TERCEIRO	DESIGNAÇÃO	SALDO DA GERÊNCIA ANTERIOR		MOVIMENTO ANUAL		SALDO PARA A GERÊNCIA SEGUINTE	
			DEVEDOR	CREDOR	DEBITO	CREDITO	DEVEDOR	CREDOR
		TRANSPORTE ...		886.275,56	921.494,66	822.277,19		787.058,09
	4568	JOSE MANUEL COSTA VIEIRA		537,60				537,60
	4569	CARMELINDA JESUS SERENO		371,20				371,20
	4573	ROGERIO OLIVEIRA MARQUES		998,40				998,40
	4574	VITOR MIGUEL MENDES BARRETO		230,40				230,40
	4575	DURVALINA COSTA FERREIRA		243,20				243,20
	4580	Nuno Alexandre Santos Seixeiro		691,20				691,20
	4588	ANITA GONCALVES PEREIRA		384,00				384,00
	4589	SERGIO MIGUEL BARREIRA		320,00				320,00
	4593	PEDRO CARVALHAIS SIMOES		704,00				704,00
	4597	ANTONIO FERREIRA SANTOS ROSA		729,60				729,60
	4601	ALIRIO FERNANDO SIMOES		1.000,00				1.000,00
	4611	JOAO JESUS SIMOES		499,20				499,20
	4613	LISETE FERREIRA PASCOAL		435,20				435,20
	4614	ANA MARIA COUTINHO ALMEIDA		1.000,00				1.000,00
	4615	JOAO BATISTA JULIAO		1.000,00				1.000,00
	4623	Manuela Henriques Bulario		734,25				734,25
	4624	MARIA ETELVINA CONCEICAO FERNANDES		480,60				480,60
	4631	MIGUEL JESUS SANTOS		854,40				854,40
	4633	DUARTE ADERITO DOMINGUES		440,55	440,55			
	4634	PAULA MARIA JESUS MARQUES		293,70				293,70
	4637	SONIA MARQUES MATEUS		400,50				400,50
	4641	TERESA CRISTINA LOPES MACHADO		453,90				453,90
	4643	DARIO ROCHA MARTINS		467,25	467,25			
	4645	NUNO MIGUEL ESTEVES AMARAL		534,00				534,00
	4656	CARLA FATIMA JESUS FERREIRA		307,05				307,05
	4657	Maria Celeste Jesus Santos Simoes		240,30				240,30
	4658	TERESA PONTE ANDRADE		93,45				93,45
	4659	NATALINO GONCALVES		1.387,93		694,00		2.081,93
	4660	CARLOS HELDER CORREIA DOMINGUES		520,65				520,65
	4674	Joao Batista Neves Alves		1.000,00				1.000,00
	4678	JUNIOR BARREIRA CONDE		534,00	534,00			
	4691	HUGO ALEXANDRE CAETANO BICHO		400,50	400,50			
	4693	LIDIA MARIA OLIVEIRA PORTASIO		333,75				333,75
	4695	SUZETTE ESPIRITO SANTO FONTAO VIDA		200,25				200,25
	4699	MARCIA CRISTINA CAPELA		333,75				333,75
	4703	JORGE MANUEL OLIVEIRA		574,05				574,05
	4711	GABRIEL CRUZ PAPEL		1.000,00				1.000,00
	4712	LUIS PEDRO SILVA PARRACHO		1.000,00				1.000,00
	4713	ROSARIA MARIA OLIVEIRA FERREIRA CUNHA		120,15				120,15
	4714	SABRINA FERREIRA LOURENCO		200,25				200,25
	4721	JOAO CARLOS SIMOES RUMOR		333,75				333,75
	4723	MARIO MANUEL SIMOES MARQUES		467,25				467,25
	4731	FERNANDO SANTOS SILVA		453,90				453,90
	4733	Sara Margarita Neves Jesus Pereira				416,40		416,40
	4737	Micael Jesus Santos		590,75				590,75
	4738	ADERITO SANTOS ALBINO		520,65				520,65
	4750	ALIRIO CANDIDO SILVA JULIAO		774,30				774,30
	4761	Joao Carlos Almeida Oliveira		854,40				854,40
	4763	PAULO JORGE JESUS OLIVEIRA		400,50				400,50
	4791	LUCIANA RAQUEL JESUS CARVALHAIS		717,60				717,60
	4797	BOLAIS MONICA E MARGARIDO, LDA		696,87				696,87
	4802	CARLOS MANUEL NETO LOURENCO		100,20				100,20
	4808	DORINDO SIMOES BENTO FERREIRA		667,50				667,50
	4810	FABIO FILIPE FIGUEIREDO SILVA		373,80				373,80
	4830	VITOR ANDRE JESUS SILVA		640,61				640,61
	4834	FERNANDO JOSE FERREIRA BARROS		817,80				817,80
	4838	DEISY MARQUES MARTINS		229,04				229,04
		A TRANSPORTAR ...		886.275,56	921.494,66	822.277,19		787.058,09

ENTIDADE		OPERAÇÕES DE TESOOURARIA				DATA	ANO	PAGINA
MUN. VAGOS		Período: 2016/01/01 a 2016/12/31				2017/02/27	2016	12
COD. CONTA	TERCEIRO	DESIGNAÇÃO	SALDO DA GERÊNCIA ANTERIOR		MOVIMENTO ANUAL		SALDO PARA A GERÊNCIA SEGUINTE	
			DEVEDOR	CRETOR	DEBITO	CREDITO	DEVEDOR	CRETOR
		TRANSPORTE ...		886.275,56	921.494,66	822.277,19		787.058,09
	4861	Sebastião Silva Correia		1.000,00	1.000,00			
	4901	MONICA DOMINGUES REVERENDO		1.000,00				1.000,00
	4909	JOAO MANUEL FRADE MARQUES		681,50				681,50
	4912	FERNANDO OLIVEIRA LOPES		1.000,00				1.000,00
	4913	SANDRA EDUARDA MARTINS FERNANDES MARQUES		327,12				327,12
	4914	NELSON FILIPE CAPELA		317,40				317,40
	4920	Tânia Margarida Ferreira Neto		483,00	483,00			
	4924	JORGE COSTA FILIPE		552,00	552,00			
	4931	ELIO BRUNO SANTOS MATEUS		545,20				545,20
	4936	DIOGO MIGUEL OLIVEIRA LEIRIAO		545,20	545,20			
	4938	VITOR MANUEL SANTOS MARTINS		1.000,00				1.000,00
	4940	Luisa Maria Rocha Lemos Mota		510,60				510,60
	4952	ISABEL FERREIRA SIMOES		690,00				690,00
	4956	MARIA MADALENA SIMOES		690,00				690,00
	4969	CRISTINA MARIA SIMOES MOURA		427,80				427,80
	4970	MARIO PAULO MARQUES		469,20				469,20
	4972	ELMANO EDUARDO MARTINS CAMPINA		1.000,00				1.000,00
	4974	CLAUDINA MARIA FERREIRA OLIVEIRA		565,80				565,80
	4998	MAURICIO FRADE DOMINGUES		1.000,00	1.000,00			
	5007	Alexandre Libório Dias Pereira		1.000,00				1.000,00
	5013	REGINA MARIA JESUS MARTINS CLARO		416,40				416,40
	5014	CARLOS MANUEL RIBEIRO		200,40				200,40
	5015	SPRING WORK-CONSTRUCAO PROMOCAO IMOBILIARIA, LDA		19.580,40	17.622,00			1.958,40
	5019	JEROME BERNARD CLAUDE VIEL		1.000,00				1.000,00
	5020	MARGARIDO VENTURA & FILHOS, LDA		277,60				277,60
	5022	TIAGO ANTONIO DINIZ		680,12				680,12
	5032	MANUEL MESSIAS SANTOS NETO		555,20				555,20
	5033	Xavier Martins- Soluções Em Alumínio, Unipessoal, Lda				835,00		835,00
	5034	JOSE MANUEL MARGARIDO SILVA SARAGOCA		360,88				360,88
	5036	EDUARDO MANUEL SANTOS LOURENCO		624,60				624,60
	5050	ANTONIO JOSE JESUS ALMEIDA		305,36				305,36
	5052	Fernando Jorge Martins Simoes		555,20				555,20
	5056	Pedro Manuel Frade Graca		305,36				305,36
	5059	MANUEL ADRIANO SANTOS ALEXANDRE		208,20				208,20
	5088	ELISABETE OLIVEIRA MARQUES		347,00				347,00
	5093	JOAO AUGUSTO GONCALVES		1.085,79				1.085,79
	5101	Susana Maria Costa Maltez Morino		1.000,00				1.000,00
	5113	ISABEL OLIVEIRA RIBEIRO		541,32				541,32
	5117	JOAO PAULO VENTURA MARGARIDO		471,92				471,92
	5119	HELDER MANUEL SILVA CAPELA		421,80				421,80
	5123	JORGE MANUEL JESUS BICHO		694,00				694,00
	5125	MARIA MADALENA OLIVEIRA SANTOS NEVES		541,32				541,32
	5127	Sérgio Bruno Graça Quintaneiro		582,96	582,96			
	5130	VANIA NOGUEIRA OLIVEIRA		1.000,00				1.000,00
	5139	Rui Telmo Rocha Rodrigues		524,67				524,67
	5143	DORINDO SIMOES OLIVEIRA		1.000,00				1.000,00
	5159	MARIA INES PINHO SANTOS		652,36	652,36			
	5167	Betina Francisco Rocha		1.000,00				1.000,00
	5168	Noemie Caroline Martins		895,72				895,72
	5170	Fernando Jesus Silva		735,64				735,64
	5174	SARA COSTA FANCA		250,50				250,50
	5176	JOAO VIRGILIO SILVA JULIAO		458,04				458,04
	5179	JOEL FILIPE SOARES GRACA		207,00				207,00
	5181	Ives Martins Cruz		402,52	402,52			
	5185	João Augusto Santos		555,20				555,20
	5187	Dany Lopes Simoes		832,80				832,80
	5197	Jose Paulo Fernandes Mourao		707,88				707,88
		A TRANSPORTAR ...		886.275,56	921.494,66	822.277,19		787.058,09

ENTIDADE		OPERAÇÕES DE TESOOURARIA				DATA	ANO	PAGINA
MUN. VAGOS		Período: 2016/01/01 a 2016/12/31				2017/02/27	2016	13
COD. CONTA	TERCEIRO	DESIGNAÇÃO	SALDO DA GERÊNCIA ANTERIOR		MOVIMENTO ANUAL		SALDO PARA A GERÊNCIA SEGUINTE	
			DEVEDOR	CREDOR	DEBITO	CREDITO	DEVEDOR	CREDOR
		TRANSPORTE ...		886.275,56	921.494,66	822.277,19		787.058,09
	5203	Jose Antonio Pereira Sousa		798,75				798,75
	5204	Dora Cristina Jesus Quintas		527,44				527,44
	5215	Andreia Cristina Jorge Carapinha		1.000,00				1.000,00
	5216	SANDRA CRISTINA JESUS CAPELA		1.000,00				1.000,00
	5220	Jose Miguel Silva Mirassol		1.000,00				1.000,00
	5223	Vera Lucia Oliveira		1.000,00				1.000,00
	5236	ANTONIO NETO		97,16				97,16
	5259	GABRIEL SANTOS MARQUES		777,28				777,28
	5262	MANUEL SANTOS EUSEBIO NOVO		1.000,00				1.000,00
	5265	LEONEL AUGUSTO MATOS SIMOES		626,98				626,98
	5267	MARIA AUGUSTA SIMOES		499,68				499,68
	5272	Joao Paulo Lucas Andre		359,58				359,58
	5273	JOAO SANTOS ABADE		924,47				924,47
	5278	Joao Manuel Santos Oliveira		1.000,00				1.000,00
	5279	MARIA PAULA NETO SANTOS PIMENTA		368,64				368,64
	5283	Tony Jesus Quintas		125,25				125,25
	5284	PAULO SERGIO PINHO ROCHA		707,88				707,88
	5286	CATARINA MARIA ALMEIDA PINHEIRO		902,20				902,20
	5290	Fernando Manuel Silva Leitao		1.000,00				1.000,00
	5294	ARMANDA AUGUSTA NUNES MARQUES		207,45				207,45
	5295	MARIA VERA CRUZ SIMOES		402,52				402,52
	5296	NUNO ALEXANDRE SIMOES RUA		674,23				674,23
	5301	ARMANDO MARQUES PEREIRA		442,56				442,56
	5323	Carlos Manuel de Jesus Frade		691,50				691,50
	5333	Ricardo David Jorge Pinho		553,20				553,20
	5334	CUSTODIO MANUEL RAMOS AMARAL		719,16				719,16
	5337	NUTRE INDUSTRIAS ALIMENTARES, SA		1.000,00				1.000,00
	5340	Gloria Jesus Ferreira		694,00				694,00
	5358	Marta Beatriz Regalado Cipriano		1.000,00				1.000,00
	5360	ANTONIO OLIVEIRA AMARAL		1.000,00				1.000,00
	5363	Marilia Jesus Oliveira		276,60				276,60
	5365	Carlos Xavier Martins Ceu		719,16				719,16
	5368	Paula Cristina Nunes Vida Martins		553,20				553,20
	5369	Moisés Soares de Almeida		864,38				864,38
	5370	FERNANDO CAETANO		1.332,80				1.332,80
	5381	Victor Domingues Faneca		666,24				666,24
	5382	TIAGO MIGUEL SIMOES MOITALTA		414,90				414,90
	5386	INVEST NATURALSTONE, LDA		1.000,00				1.000,00
	5390	CIDALINA NUNES MARQUES SENA		207,45				207,45
	5399	Vivian Regina Advanced Fabrics, S. A.		1.110,40				1.110,40
	5400	FILIPE CHEGANCAS SILVA		416,40				416,40
	5404	Antonio Santos		1.804,40				1.804,40
	5406	Fabio Sereno de Jesus		333,12				333,12
	5408	Carlos Paulo Bernardes Santos		691,50				691,50
	5410	Ana Patricia Martins Marques		416,40	416,40			
	5427	BELARMINO JESUS FANECA		291,48				291,48
	5432	RONNY ANDRE MALTA SIMOES		1.485,16				1.485,16
	5435	PEDRO MIGUEL FERREIRA SANTOS		333,12				333,12
	5442	Marco Paulo Jesus Gaspar		555,20				555,20
	5445	ISABEL CRISTINA OLIVEIRA MARTINS		541,32				541,32
	5446	JORGE MANUEL SANTOS PINHO		819,69				819,69
	5450	Alice Carlos Pereira Oliveira				416,40		416,40
	5475	PAULO SERGIO MARQUES OLIVEIRA				360,88		360,88
	5479	MARCIO ANDRE JESUS SERODIO				414,90		414,90
	5491	ALEXANDRE FILIPE JESUS JULIAO				444,16		444,16
	5496	CARLA SOFIA FERREIRA PINHO				1.817,54		1.817,54
	5501	Judite Maria Simoes Batista				527,44		527,44
		A TRANSPORTAR ...		886.275,56	921.494,66	822.277,19		787.058,09

ENTIDADE		OPERAÇÕES DE TESOURARIA				DATA	ANO	PAGINA
MUN. VAGOS		Período: 2016/01/01 a 2016/12/31				2017/02/27	2016	14
COD. CONTA	TERCEIRO	DESIGNAÇÃO	SALDO DA GERÊNCIA ANTERIOR		MOVIMENTO ANUAL		SALDO PARA A GERÊNCIA SEGUINTE	
			DEVEDOR	CREADOR	DEBITO	CREDITO	DEVEDOR	CREADOR
		TRANSPORTE ...		886.275,56	921.494,66	822.277,19		787.058,09
	5505	VITOR ALMEIDA COELHO				555,20		555,20
	5512	Maria Pimentel Silva				305,36		305,36
	5514	Milena Oliveira Santos				832,80		832,80
	5516	ANTONIO PEDRO SILVESTRE BODAS				541,32		541,32
	5538	MARIA NATALIA FERREIRA FANECA				553,20		553,20
	5539	ANTONIO MARIA TEIXEIRA MAGALHAES				511,71		511,71
	5549	JORGE HELENO FERREIRA				497,88		497,88
	5550	Ana Bela Fernandes Tomé				1.332,48		1.332,48
	5564	Susana Maria Santos Ramos				926,88		926,88
	5579	Ana Sofia Gadelho Simoes				555,20		555,20
	5580	Alexandre Filipe Santos Simoes				569,08		569,08
	5582	Jose Ribeiro Santos Tarrataca				624,60		624,60
	5584	Diogo Oliveira Silva				555,20		555,20
	5587	Filipe Miguel Rumor Curto				832,80		832,80
	5589	ANTONIO JOSE CARLOS QUINTANEIRO				694,00		694,00
	5591	LILIANA INES SANTOS ALMEIDA				416,40		416,40
	5595	MARIA LUCINDA ROCHA JULIAO				249,84		249,84
	5598	MESTRE E MESTRINHOS CONSTRUÇÕES, LDA				388,64		388,64
	5611	Paulo Alexandre Silva Ferreira Fonte				555,20		555,20
	5614	Ricardo Andre Silva Mateus				860,56		860,56
	5620	ANTONIO AUGUSTO SIMOES				83,50		83,50
	5621	Oscar de Jesus Ferreira				416,40		416,40
	5622	Evangelino Cruz Papel				860,56		860,56
	5623	Nelson Ventura Margarido Silva				832,80		832,80
	5630	Alexandre Patricio Matias Rocha				555,20		555,20
	5631	Pedro Conde Bairrada				694,00		694,00
	5632	Andre Miguel Almeida Ferro				902,20		902,20
	5633	FRANCISCA JESUS GAMELAS				1.027,12		1.027,12
	5641	MACIEL PINHO ROCHA				694,00		694,00
	5643	Ricardo Nunes Hipolito				694,00		694,00
	5653	Pedro Martins				527,44		527,44
	5659	Maikol de Almeida Simões				694,00		694,00
	5663	Janete Marina Martins Soares				555,20		555,20
26.8.9		Outros credores		1.516,85	3.421,51	1.969,27		64,61
26.8.9.2		ATAM		42,40	531,03	533,79		45,16
26.8.9.3		Seguros vida		19,45	233,40	233,40		19,45
26.8.9.4		Infraestruturas de Portugal (SIRJUE)			400,00	400,00		
26.8.9.8		Descontos diversos		1.455,00	1.695,24	240,24		
26.8.9.9		Outros			561,84	561,84		
26.8.9.9.3		Processos judiciais / execuções fiscais			561,84	561,84		
26.8.9.9.3.36		Processo exucutivo 0183201401108310			561,84	561,84		
		TOTAL ...		887.792,41	924.916,17	824.246,46		787.122,70

Em ___ de _____ de ____

Em ___ de _____ de ____

PRESTAÇÃO DE CONTAS 2016

MAPA DOS EMPRÉSTIMOS

MUN. VAGOS	MAPA DE EMPRÉSTIMOS OBTIDOS	ANO: 2016
-------------------	------------------------------------	------------------

Caracterização do Empréstimo	Data Aprov. pela AM	Data de Contratação	Prazo do Contrato	Anos Decorridos	Visto do TC		Finalidade do Empréstimo (c)	Capital		Taxa de Juro		Encargos do Ano				Encargos do ano vencidos e não pagos	Divida em 1 de Janeiro	Divida em 31 de Dezembro	Observações
					Nº Registo	Data		Contratado	Utilizado	Inicial	Actual	Amortização	Juros	Total	Juros de Mora				
CURTO PRAZO (b)																			
CAIXA GERAL DE DEPÓSITOS	11/nov/15	06/jan/16	1	1	--	--	(N)	400 000,00	400 000,00	0,932%	0,827%	400 000,00	3 496,17	403 496,17		0,00	0,00		
Total								400 000,00	400 000,00			400 000,00	3 496,17	403 496,17		0,00	0,00		
MÉDIO E LONGO PRAZOS (b)																			
CAIXA GERAL DE DEPÓSITOS	28/fev/97	17/mar/97	25	20	--	--	(1)Lei nº 73/2013	95 584,64	94 112,19	3,650%	0,441%	4 642,90	171,16	4 814,06		37 756,51	33 113,61	HABIT.SOCIAL	
CAIXA GERAL DE DEPÓSITOS	26/fev/99	02/set/99	26	18	12368	12/ago/99	(1)Lei nº 73/2013	88 511,69	82 725,63	2,915%	0,069%	3 635,90	27,14	3 663,04		40 133,61	36 497,71	HABIT.SOCIAL	
NOVO BANCO	29/dez/00	14/set/01	20	16	2892	06/set/01	(1)Lei nº 73/2013	84 795,64	50 569,39	3,718%	0,254%	2 888,92	45,30	2 934,22		17 333,46	14 444,54	ABAST. ÁGUA	
CAIXA GERAL DE DEPÓSITOS	29/dez/00	17/abr/01	20	16	369	21/mar/01	(1)Lei nº 73/2013	399 038,32	399 038,32	5,054%	0,315%	25 159,95	539,48	25 699,43		139 633,45	114 473,50	AQUIS. TERRENOS	
CAIXA GERAL DE DEPÓSITOS	29/dez/00	17/abr/01	20	16	370	21/mar/01	(N)	748 196,85	654 625,06	5,054%	0,315%	41 275,07	885,02	42 160,09		229 069,62	187 794,55	REDE VIÁRIA	
CAIXA GERAL DE DEPÓSITOS	28/mar/02	12/jul/02	20	15	1363	20/jun/02	(1)Lei nº 73/2013	1 723 500,00	1 723 500,00	4,500%	1,210%	112 147,43	9 890,21	122 037,64		815 296,96	703 149,53	OBRAS DIVERSAS	
CAIXA GERAL DE DEPÓSITOS	28/mar/02	12/jul/02	20	15	1363	20/jun/02	(N)	776 500,00	776 500,00	4,500%	1,210%	50 526,52	4 455,90	54 982,42		367 321,20	316 794,68	OBRAS DIVERSAS	
NOVO BANCO	27/jun/03	12/ago/03	20	13	245	11/mar/04	(N)	500 000,00	426 250,00	3,000%	0,889%	25 765,36	1 978,98	27 744,34		226 427,21	200 661,85	OBRAS DIVERSAS	
CAIXA GERAL DE DEPÓSITOS	19/dez/05	21/dez/05	12	11	3096	09/fev/06	(N)	800 000,00	800 000,00	2,718%	0,000%	78 851,56	70,98	78 922,54		157 738,59	78 887,03	ARRUAMENTOS	
BANCO BPI	24/nov/06	30/nov/06	20	10	2271	28/fev/07	(N)	950 000,00	950 000,00	4,233%	0,000%	54 211,21	253,03	54 464,24		624 755,17	570 543,96	OBRAS DIVERSAS	
CAIXA GERAL DE DEPÓSITOS	26/set/08	07/nov/08	20	8	34	23/mar/09	(N)	405 000,00	405 000,00	5,915%	0,599%	22 369,86	2 020,75	24 390,61		302 954,75	280 584,89	OBRAS DIVERSAS	
ESTADO - DGTF	27/fev/09	20/abr/09	10	7	757	03/jun/09	(N)	600 000,00	600 000,00	1,331%	0,855%	120 000,00	3 586,49	123 586,49		420 000,00	300 000,00	REG. DÍVIDA - PREDE	
ESTADO - DGTF	21/set/12	16/nov/12	14	4	1648	17/jan/13	(N)	3 553 787,85	3 551 942,85	2,640%	2,730%	256 525,80	74 867,48	331 393,28		2 821 783,65	2 565 257,85	REG. DÍVIDA - PAEL	
Total								10 724 914,99	10 514 263,44			798 000,48	98 791,92	896 792,40		6 200 204,18	5 402 203,70		

Limite de Endividamento

As colunas serão preenchidas quando se justifique.

(b) A desagregar por empréstimos bancários, por obrigações, outros empréstimos e por entidade.

(c) Utilizar (1), se estiver isento do limite de endividamento, indicando a legislação aplicável, e (N), no caso contrário.

Órgão executivo

Em ____ de _____ de 20__

Órgão deliberativo

Em ____ de _____ de 20__

PRESTAÇÃO DE CONTAS 2016

MAPA DE OUTRAS DÍVIDAS A TERCEIROS

MUN. VAGOS

Ano: 2016

Outras dívidas a terceiros				
Caraterização da dívida		Dívida a 1 de janeiro	Dívida a 31 de dezembro	Observações
22	FORNECEDORES	1 077 010,84	1 360 923,17	
22.1	Fornecedores c/ corrente	500 906,80	652 372,37	
	5317 A AMERICANA PAPELARIA SA	203,93	0,00	
	5397 ADAGIO-INSTRUMENTOS MUSICAIS,LDA	360,00	0,00	
	729 ADERITO MANUEL SANTOS AUGUSTO	0,00	52,50	
	101 ALEXANDRE JORGE SILVA FERREIRA	195,00	195,00	
	2904 ALGECO CONSTRUCOES PRE-FABRICADAS, S.A.	0,00	619,92	
	3786 ANACOM - AUTORIDADE NACIONAL COMUNICACOES	143,75	143,75	
	129 ANTONIO ROCHA & CRISTIANO MORGADO,LDA.	2 932,91	49,69	
	27 AROCAL-EXTRACCAO E TRANSFORMACAO DE PEDRA DE CAI	0,00	1 587,90	
	1827 ARTUR FLORENCIO & FILHOS - AFF EQUIPAMENTOS DESPOR	1 260,75	0,00	
	136 ASSOCIACAO BANDEIRA AZUL EUROPA	280,00	0,00	
	2973 ASSOCIACAO INSPECTORES PORTUENSES ELEVADORES	1 420,65	688,80	
	3743 ASSOCIACAO FISICA UNIVERSIDADE DE AVEIRO	0,00	510,00	
	4665 AURATUS-AGENCIA PUBLICIDADE, LDA	1 846,48	0,00	
	5394 AUTO ESTEVAO REPARACOES AUTO, LDA	944,75	0,00	
	5645 Adviser Pro, Lda	0,00	439,85	
	5103 Altronix - Sistemas Eletronicos	1 727,54	0,00	
	5618 Armando e Fatima Empreiteiros, Lda	0,00	5 971,65	
	4921 Aveilift Elevadores Unipessoal, Lda	374,18	59,30	
	4572 BAYBORSYSTEMS - SOLUCOES TECNICAS, LDA	206,64	0,00	
	4098 BEST GREEN - EQUIPAMENTOS PROTECCAO SEGURANCA, LD	733,17	0,00	
	4189 BIBLIOSOFT - INFORMATICA FORMACAO SERVICOS, LDA	159,90	0,00	
	144 BRAGA & FERNANDES, LDA	497,43	0,00	
	3390 BRIGOTINTAS-COMERCIO DE TINTAS E VERNIZES, LDA	219,08	7,60	
	3166 BRUNO MIGUEL SANTOS DIAS	258,30	0,00	
	803 CABENA - CABINAS BENAVENTE, LDA	14 760,00	0,00	
	3220 CAPTAGUA - CAPTACOES DE AGUA, LDA	1 890,51	0,00	
	3224 CARLOS & DAMAS, LDA	0,00	9 717,89	
	2994 CENTIAL MOTOS, LDA	169,01	549,44	
	4047 CHARON-PRESTACAO SERVICOS SEGURANCA E VIGILANCIA,	9 953,55	0,00	
	5375 COBERSUN	5 610,03	0,00	
	806 CONCRETEX, ARTEFACTOS BETAO DECORATIVO PARA URBAN	1 195,65	0,00	
	4216 CONDOMUS - COMERCIO, REP.IMP.EXP.E PREST.SERV.,LDA	0,00	6 088,50	
	1001 CRUZ & CREOULO, LDA	227,55	0,00	
	212 CTT - CORREIOS PORTUGAL, S.A.	487,08	497,14	
	5347 Centro Colobo, Lda	257,83	0,00	
	5339 Chafarrica do Inox - Transformação E Comercialização de Mat	2 303,79	0,00	
	201 Cudell - Outdoor Solutions, S.a.	432,36	736,76	
	1705 DISCAR - SARAIVA & IRMÃO, TRAVÕES E EMBRAIAGEM, LDA	1 059,25	0,00	
	177 DPM - ANALISES AGUAS, SOLOS, AR, ALIMENTOS, LDA.	577,18	0,00	
	178 DROFER - CHEGANÇAS & RITO, LDA.	589,49	1 266,32	
	1628 Direção-geral Proteção Social Trabalhadores Funções Públicas	0,00	8 854,94	
	4666 ECOAMBIENTE-CONSULTORES DE ENGENHARIA GESTAO E P	34 167,96	0,00	
	2442 ECOFLOAT-SOLUCOES ESCRITORIO, LDA	1 535,14	0,00	
	379 EDICOPIA - SOCIEDADE EQUIPAMENTO ESCRITORIO, LDA	6 625,97	0,00	
	4097 EDP COMERCIAL - COMERCIALIZACAO DE ENERGIA, S.A.	0,00	246 453,15	
	3441 EDP SERVIÇO UNIVERSAL, S.A.	20 205,97	22 760,57	
	4451 EDUBOX, S.A.	5 842,50	6 088,50	
	187 ERSUC - RESIDUOS SOLIDOS DO CENTRO S.A.	88 487,42	93 269,25	
	18 ESCOLA SECUNDARIA VAGOS	250,00	0,00	
	5364 ESPECIALISSIMA, UNIPESSOAL LDA	503,53	0,00	
	3387 EXTINLÂNDIA-COMERCIO E RECARGA EXTINTORES, LDA	682,03	0,00	
	5619 Edmundo & Francisco José - Comercio de Carnes, Lda	0,00	184,04	
	3723 FARMACIA TAVARES, UNIPESSOAL, LDA	57,90	73,44	

971	FERNANDO SANTOS OLIVEIRA	0,00	229,52
3583	FLACONDE-METALURGICA DO VALE, LDA	411,80	50,59
5613	Fabridoce-doces Regionais, Lda	0,00	2 483,95
4866	Famadec - Fabrica Manilhas Derivados Cimento Vagos, Lda	0,00	455,10
5193	Ferreira da Silva & Ferreira da Silva, Lda	760,07	0,00
891	Filarmonica Vaguense	285,00	0,00
3551	GLOBALAB - ENSAIOS QUIMICOS, MICROBIOLOGICOS, S.A.	207,00	0,00
200	GRAFINAL ARTES GRAFICAS, LDA.	1 205,40	0,00
5321	Gabriel Martins Sarabando	100,00	0,00
2965	Gset - Global Servicos Engenharia Total, Lda.	1 328,40	0,00
3035	HENRIQUE MANUEL JORGE PERALTA	845,00	194,35
4868	HENRIQUE PERALTA ROCHA TOME	0,00	75,01
4899	INDICEGRAU - COMERCIO, DISTRIBUIÇÃO E SERVIÇOS, LDA	398,52	398,52
227	INDUSTRIA NACIONAL FERRAMENTAS - MANUEL SIMOES SA	389,79	52,40
3939	INFOPORTUGAL, SISTEMAS INFORMACAO CONTEUDOS,SA	4 304,14	0,00
4716	ISIDORO CORREIA DA SILVA, LDA	4 617,91	0,00
1526	Igap - Instituto Gestão Administração Publica	0,00	720,00
4639	Imt - Instituto da Mobilidade E Dos Transportes, I.p.	150,00	150,00
5054	Inapa Portugal, Distribuição de Papel, Sa	84,08	0,00
5222	JAIME NUNES SANTOS CARRANCHO	91,51	0,00
247	JOAO SANTOS & COELHO,S.A.	0,00	24 296,23
3090	JORMELICA-CONFECCAO VESTUARIO DE TRAB.TEX.PUBLI.,LD	154,24	0,00
2856	JOSE TEIXEIRA & LOURENCO, LDA	1 164,81	2 460,00
3966	JUSTBIT - SERVICOS DE TELECOMUNICACOES	1 444,38	0,00
1619	Joao Freire Simoes,Lda.	527,68	78,23
4815	LEASE PLAN PORTUGAL-COMERCIO ALUGUER DE AUTOMOV	780,12	0,00
4603	LUIS LEAL & FILHOS,SA	190,80	254,40
3253	Locarent - Companhia Portuguesa Aluguer Viaturas, S.a.	56,21	1 453,77
5276	Lrp - Britas do Centro, Sa	5 959,33	1 212,96
5502	Luságua - Servicos Ambientais, S.a.	0,00	14 103,01
4220	M. Deliv, Lda	0,00	72,03
286	MARIO GONCALVES, LDA.	5 607,72	3 419,94
291	MARIO RIBEIRO & FILHOS, LDA	5 025,07	6 157,14
2898	MARMORES CENTRAL VAGOS, LDA.	0,00	49,20
2677	MCM-VÍDEO PRODUÇÕES AUDIVISUAIS, LDA	1 845,00	0,00
817	MEDIDATA.NET, SISTEMAS INFORMACOES AUTARQUIAS, S.A	1 230,00	0,00
4531	MEGA AGENCIA PRODUCAO GESTAO EVENTOS	4 808,35	37 674,90
42	MODELO CONTINENTE HIPERMERCADOS, S.A.	69,58	91,86
5385	Manuel Dos Santos Lourenço, Lda	362,24	0,00
5028	Marcelo Caetano Martins Delgado	1 845,00	0,00
443	Maria Fatima Jesus Neto - Fatydecor	742,59	0,00
5362	Maria Marques Costa Unipessoal, Lda - Globaleventos	1 414,50	0,00
5603	Martins, Anjos & Costa, Lda	0,00	266,91
5384	Masotav, Lda	5 795,43	4 179,39
5330	Medipress - Sociedade Jornalística E Editorial, Lda	38,31	38,31
2951	Município de Ilhavo	41,00	0,00
5349	Nautitejo, Comercio de Artigo Nauticos Unipessoal Lda	0,00	2 464,60
5389	Nivel Activo Unipessoal, Lda	21 531,39	18 204,24
5592	Nortealuga-venda e Aluguer de Equipamento, Lda	0,00	6 027,00
700	Nowo Communications, Sa	0,00	49,19
5031	Nuno França, Engenharia Civil, Lda	1 783,50	0,00
4536	OFFICINA DIGITAL IMPRESSAO ARTES GRAFICAS, LDA	1 369,52	0,00
62	OLIVEIRAS & PEDRO, LDA	821,30	134,14
4023	OLMAR - ARTIGOS PAPELARIA,LDA	376,31	0,00
3649	OSS- CARPINTARIA, LDA.	184,50	0,00
3287	PEDRO TAVARES - ENGENHARIA PROJECTOS, COORDENACA	7 778,52	0,00
3935	PH INFORMATICA MICRO SISTEMAS, SA	2 361,60	0,00
4184	PINHEIRO MELO & SALGADO COFEE SOLUTIONS - COMERC	516,60	0,00
4383	PNEUS ARMENIO - COMERCIO GERAL PNEUS, LDA	413,97	336,47
334	PRIBOGAS - DISTRIBUICAO GAS DOMESTICO, LDA.	85,71	0,00
335	PRILUX - COMERCIO CONSTRUCAO OBRAS PUBLICAS, LDA.	0,00	423,07
4600	PRODEMACTIVE, LDA.	359,78	0,00
5402	Palavras Ditas, Comunicação Global, Lda	2 726,91	0,00
5062	Pedro Filipe Goncalves	0,00	128,80
5526	Pedro Miguel Graça, Unipessoal, Lda	0,00	6 106,95

	5403	Potenciar Comunicação Unipessoal, Lda	620,00	0,00
	5175	Pousamil-comp. E Maq. Industriais, Sa	267,82	0,00
	48	QUERLUZ - COMERCIO PECAS ELECTRICAS AUTO, LDA.	0,00	690,69
	5374	Queres Malmequeres Escultor, Unipessoal, Lda	11 808,00	0,00
	675	RADIO VOZ VAGOS FM 88.8 - COOPERATIVA RADIO EMISSOR	1 036,15	0,00
	4099	RESTAURANTE O INDUSTRIA, LDA	0,00	1 020,00
	4947	RH PORTUGAL - CONSULTORES EM INVESTIMENTOS HUMAN	8 093,68	0,00
	2983	RIS 2048 - SISTEMAS INFORMATICOS COMUNICACOES, LDA.	1 230,00	0,00
	777	ROCHAS & JESUS, LDA	1 530,68	4 785,77
	344	RODOVIARIA BEIRA LITORAL, S.A.	61 552,47	62 637,63
	841	ROGERIO SANTOS RAMOS	470,00	0,00
	4865	RUI COSTA UNIPESSOAL, LDA	2 767,50	0,00
	5318	Recurso-estudos E Projectos de Ambiente E Planeamento, Lda	0,00	6 734,25
	5335	Resur, Lda-gestão de Residuos E Higiene Urbana, Lda	6 877,75	0,00
	5480	Ritmo Das Formas-club de Dança	0,00	5 000,00
	5378	Rlb, Lda	7 623,54	3 690,00
	345	Rosas Construtores,sa	1 496,44	0,00
	4406	SANIPORTATIL, LDA - ALUGUER SANITARIOS PORTATEIS	0,00	479,70
	681	SEBASTIAO JOSE MOURA	0,00	24,60
	4528	SERRALHARIA REIS & SANTOS, LDA	784,12	0,00
	4664	SERVISAN - PRODUTOS HIGIENE,SA	515,49	0,00
	2445	SILIMPA - LIMPEZAS INDUSTRIAIS,LDA	4 336,86	0,00
	58	SILVINO & ARSENIO, LDA.	820,25	1 305,33
	4468	SKILLMIND - CONSULTORIA GESTAO FORMACAO, LDA.	3 074,95	0,00
	4258	SNSV-SOCIEDADE NACIONAL SINALIZACAO VERTICAL, LDA	122,88	960,51
	4925	SOCIVEDA - COMERCIALIZAÇÃO DE PRODUTOS DE ARAME, S	0,00	5 481,74
	954	SUMA - SERVICOS URBANOS MEIO AMBIENTE, S.A.	0,00	12 592,80
	5665	Sambiental - Limpeza de Saneamento, Lda	0,00	2 183,25
	5607	Santos & Ferreira Soluções Especializadas Em Saúde, Lda.	0,00	73,35
	5253	Smartstep-sistemas de Mobilidade Integrados, Lda	1 599,00	0,00
	5274	Sousa Pinheiro & Montenegro, Sociedade de Advogados, R.I.	2 552,25	0,00
	5546	Supermercado Favo de Ouro, Lda	0,00	149,16
	3008	THYSSENKRUPP ELEVADORES	874,01	874,01
	2597	TRANSLOMBOMEAO - TRANSPORTES , LDA.	4 920,00	0,00
	4346	TRAVOCAR AUTOMÓVEIS E LUBRIFICANTES, LDA.	701,10	0,00
	4953	TSL - TRABALHO COM SAUDE LDA	409,25	109,25
	1652	UNIVERSIDADE AVEIRO - CAMPUS UNIVERSITARIO SANTIAGO	2 000,00	0,00
	3009	VAGOINERTES - MATERIAIS CONSTRUCAO, LDA.	1 700,80	365,31
	3191	VAGOPECAS - COMERCIO PECAS AUTO UNIPESSOAL, LDA.	1 677,02	55,03
	2956	VAGOPLANO - TERRAPLANAGENS UNIPESSOAL, LDA.	4 237,60	0,00
	3758	VAGUEICOMERCIO-MINIMERCADO TALHO LOJA AGRICOLA,L	139,61	151,91
	528	VALMAR - INDUSTRIA MADEIRAS DERIVADOS, LDA.	285,00	0,00
	1692	VALTER FERREIRA ARCANJO, LDA	508,24	0,00
	858	VERYVINIL- PUBLICIDADE, LDA.	830,25	0,00
	2514	VOUGACOR - REPRESENTACAO COMERCIO MATERIAIS CONS	1 058,66	0,00
	4037	Vagodelicias, Lda	105,00	0,00
	4180	Vagoviagens, Unipessoal Lda	0,00	1 650,00
	4441	Versus - Construção Civil E Obras Publicas, S.a.	3 598,98	0,00
	232	Vitor Almeida & Filhos, S.a.	51 498,38	0,00
	4186	WAVECOM-SOLUCOES RADIO, SA	956,32	0,00
22.8		Fornecedores - Facturas em recepção e conferência	576 104,04	708 550,80
	4137	A FORNADINHA,LDA	0,00	120,00
	3547	A.C.- MANUTENCAO, COMERCIO VEICULOS, S.A.	447,08	0,00
	4839	AGUEDA LINDA-LIMPEZAS INDUSTRIAIS, LDA	94,98	0,00
	129	ANTONIO ROCHA & CRISTIANO MORGADO,LDA.	5 049,64	873,43
	993	ANTONIO VALENTE OLIVEIRA	200,00	400,00
	3309	ARCOSILVA SERRALHARIAS, LDª	0,00	246,00
	956	ARMAZENS REIS - MATERIAIS DE COSNTRUÇÃO, LDA	348,09	0,00
	27	AROCAL-EXTRACCAO E TRANSFORMACAO DE PEDRA DE CAI	0,00	4 993,35
	690	ARQUETIPO-ARQUITECTURA,URBANISMO, ENGENHARIA E G	8 008,28	0,00
	2973	ASSOCIACAO INSPECTORES PORTUENSES ELEVADORES	651,90	0,00
	240	ASSOCIACAO TRABALHADORES ADMINISTRACAO LOCAL	0,00	625,00
	4665	AURATUS-AGENCIA PUBLICIDADE, LDA	3 898,79	6 309,54
	5394	AUTO ESTEVAO REPARACOES AUTO, LDA	159,90	0,00

1765	AVEIRIA - EMPREENDIMENTOS IMOBILIARIOS, S.A.	0,00	4 366,50
5425	Agim-associação Para a Gestão, Inovação e Mod. do C. Urban	0,00	2 091,00
5103	Altronix - Sistemas Eletronicos	603,93	0,00
5610	Appropriate Numbers, Lda	0,00	311,50
5483	Aquecigaia - Instalações, Aquecimento, Gas e Electricidade, Ld	0,00	112,18
5618	Armando e Fatima Empreiteiros, Lda	0,00	5 412,00
5561	Arvores & Pessoas, Lda	0,00	861,00
5155	Associacao de Natacao Centro Norte de Portugal	0,00	30,00
341	Associação Bombeiros Voluntarios Vagos	0,00	2 219,52
5609	Associação Portuguesa de Lixo Marinho-aplm	0,00	25,00
5604	Atitudes D'epoca, Lda	0,00	14 009,70
4426	BAIRRICALCADAS - EMPREITEIROS CALCADAS FORNECIMENT	246,00	0,00
4098	BEST GREEN - EQUIPAMENTOS PROTECCAO SEGURANCA, LD	430,48	428,90
4189	BIBLIOSOFT - INFORMATICA FORMACAO SERVICOS, LDA	0,00	922,50
144	BRAGA & FERNANDES, LDA	0,00	458,63
3390	BRIGOTINTAS-COMERCIO DE TINTAS E VERNIZES, LDA	241,82	1 539,13
2520	Bc Centro, Lda	191,88	0,00
5372	Biostasia - Projetos E Serviços de Engenharia, Lda	393,60	0,00
5616	Bras Consultores, Lda	0,00	20 410,01
3711	CANNON HIGIENE PORTUGAL, LDA.	62,01	82,68
3877	CASVIAN INTERNACIONAL, LDA - PRODUCAO E COMERCIO A	0,00	30,66
2994	CENTIAL MOTOS, LDA	413,06	1 083,06
784	CENTRO EDUCACAO RECREIO	2 500,00	0,00
163	CERCAL - COMERCIO ELECTRODOMESTICOS REPARACOES C	266,50	0,00
4047	CHARON-PRESTACAO SERVICOS SEGURANCA E VIGILANCIA,	10 154,11	25 095,59
4070	CIRA-COMUNIDADE INTERMUNICIPAL REGIAO AVEIRO	0,00	501,00
5375	COBERSUN	1 536,27	0,00
806	CONCRETEx, ARTEFACTOS BETAO DECORATIVO PARA URBAN	262,36	0,00
4216	CONDOMUS - COMERCIO, REP.IMP.EXP.E PREST.SERV.,LDA	0,00	571,95
4075	CONTIMILIMETRO,LDA	1 200,00	67,65
5288	COTEFIS - GESTAO PROJECTOS, S.A.	21 402,00	0,00
1001	CRUZ & CREOULO, LDA	230,63	1 537,50
212	CTT - CORREIOS PORTUGAL, S.A.	177,05	1 104,72
5444	Caimalider, Unipessoal, Lda	1 846,04	0,00
5654	Cardieventos-soluções Para Eventos, Lda	0,00	9 686,25
5146	Cision Portugal, S.a.	0,00	8 179,50
5429	Climar - Industria de Iluminação, Sa	4 408,91	0,00
4987	Combustiveis Ip5	816,00	2 408,00
5310	Cristiana Simões Vidal	100,00	0,00
5626	Cryptodefender-com. Sistemas Seg. Unip., Lda	0,00	268,76
201	Cudell - Outdoor Solutions, S.a.	0,00	307,11
4051	DELTA TAU- SONDAGENS E ESTUDOS GEOTECNICOS, LDA	0,00	2 644,50
51	DIARIO AVEIRO, LDA	520,50	567,82
1705	DISCAR - SARAIVA & IRMÃO, TRAVÕES E EMBRAIAGEM, LDA	6 859,20	635,17
177	DPM - ANALISES AGUAS, SOLOS, AR, ALIMENTOS, LDA.	0,00	1 567,20
178	DROFER - CHEGANÇAS & RITO, LDA.	2 502,77	3 978,27
4878	Datajuris - Direito E Informatica, Lda	688,80	1 033,20
5415	Desportave - Eventos Desportivos, Unipessoal, Lda	968,63	0,00
5154	Distribuidora Aveirense-oliveira Santos E Simões, Lda	1 625,17	0,00
5628	Divultec-serviços de Informatica, Lda	0,00	2 255,02
5652	Duarte Filipe Oliveira, Unipessoal, Lda	0,00	3 202,47
3032	E.B.UNIPESSOAL, LDA	58 026,70	31 988,15
2442	ECOFLOAT-SOLUCOES ESCRITORIO, LDA	836,89	1 919,69
379	EDICOPIA - SOCIEDADE EQUIPAMENTO ESCRITORIO, LDA	3 687,54	8 094,58
4097	EDP COMERCIAL - COMERCIALIZAÇÃO DE ENERGIA, S.A.	24 208,16	0,00
3441	EDP SERVIÇO UNIVERSAL, S.A.	14 199,56	462,54
4458	ELPOR COMERCIO INDUSTRIA ELECTRICA, SA	0,00	750,30
5625	EMPREENDECIDADE,LDA	0,00	175,00
187	ERSUC - RESIDUOS SOLIDOS DO CENTRO S.A.	19 333,87	24 180,52
189	ESCRIRIA - EQUIPAMENTO ESCRITORIO, LDA.	0,00	1 027,62
3685	EVARISTO MANUEL FERREIRA SILVA	2 121,75	1 906,50
3387	EXTINLÂNDIA-COMERCIO E RECARGA EXTINTORES, LDA	595,32	968,38
5162	Ecomobile - Aluguer de Automoveis Unipessoal, Lda	0,00	432,44
5000	Energicambra, Construção Civil E Obras Publicas, Lda	923,02	0,00
576	Energiclíma Eletricidade E Canalização, Lda	958,24	307,50

4320	FAFINSTALA - INSTALACOES ELECTRICAS, LDA	0,00	150,68
3723	FARMACIA TAVARES, UNIPessoal, LDA	103,01	25,40
971	FERNANDO SANTOS OLIVEIRA	851,16	965,05
3583	FLACONDE-METALURGICA DO VALE, LDA	0,00	1 737,11
5558	FNWAY- CONSULTING, LDA	0,00	9 988,22
4866	Famadec - Fabrica Manilhas Derivados Cimento Vagos, Lda	0,00	2 060,25
5392	Federação Portuguesa de Atletismo	2 497,89	0,00
5193	Ferreira da Silva & Ferreira da Silva, Lda	1 607,95	1 216,47
5150	Forminho - Consultoria de Gestão E Formação, Lda	11 861,00	0,00
5627	Francisco Jose Matias da Rocha	0,00	400,00
5634	Frases Celebres Unipessoal, Lda	0,00	1 230,00
3551	GLOBALAB - ENSAIOS QUIMICOS, MICROBIOLOGICOS, S.A.	414,01	0,00
1731	GONCALVES & MATIAS, LDA	0,00	272,65
3961	GRAFIGAMELAS-INDUSTRIA GRAFICA,LDA	3 166,02	0,00
200	GRAFINAL ARTES GRAFICAS, LDA.	0,00	639,60
4416	GRUPO CENICO ARLEQUIM - MUSEU DO BRINCAR	837,72	0,00
4009	HELIA ISABEL SIMOES MOUTINHO	250,00	0,00
4868	HENRIQUE PERALTA ROCHA TOME	0,00	300,00
74	HOTEL MIRAVAGOS, LDA.	0,00	160,00
433	HOTUVAGOS - HOTELARIA TURISMO, LDA	331,21	1 412,00
4804	Hector Jose Domingues Carvalhais - Papelaria Linita	979,92	0,00
227	INDUSTRIA NACIONAL FERRAMENTAS - MANUEL SIMOES SA	1 666,64	156,21
4021	INSPIRADOS UNIPessoal, LDA	1 228,77	1 720,28
4716	ISIDORO CORREIA DA SILVA, LDA	0,00	3 919,52
3426	ISQ - INSTITUTO SOLDADURA QUALIDADE	0,00	8 683,80
1526	Igap - Instituto Gestão Administração Publica	135,00	540,00
5504	Iguarias Sabias - Catering, Lda	0,00	14 474,23
247	JOAO SANTOS & COELHO,S.A.	1 772,49	0,00
3090	JORMELICA-CONFECCAO VESTUARIO DE TRAB.TEX.PUBLI.,LD	223,99	396,90
2856	JOSE TEIXEIRA & LOURENCO, LDA	1 353,00	2 718,30
3966	JUSTBIT - SERVICOS DE TELECOMUNICACOES	0,00	2 842,31
5438	Jec - Januário Estima da Costa, Lda.	316,63	0,00
5136	Jennifer Elisabeth Oliveira Oliveira	250,00	0,00
1619	Joao Freire Simoes,Ida.	304,43	8 899,67
249	Jornal Bairrada, Lda.	231,76	1 503,06
5309	Jornal Região de Águeda	0,00	123,00
5257	Jornal o Gandarez-cronica Favorita-unipessoal, Lda	0,00	184,50
5424	Julcar Mobiliario Integrado, S.a.	8 583,37	0,00
5638	Know How - Soc. Ensino Linguas e Acção Social, Unipessoal, L	0,00	12 610,88
2432	LARUS - ARTIGOS CONSTRUCAO EQUIPAMENTOS, LDA.	128,13	0,00
4815	LEASE PLAN PORTUGAL-COMERCIO ALUGUER DE AUTOMOV	780,12	2 340,36
3468	LIMPERSIL - LIMPEZAS CENTRO, LDA.	551,04	8 856,00
3975	LINEU RAMOS - PRODUCAO ESPECTACULOS,UNIPessoal,LD	553,50	0,00
3185	LUIS ALBERTO MARTINS FIGUEIREDO	676,50	0,00
4603	LUIS LEAL & FILHOS,SA	203,52	0,00
3659	LUSITANIAGAS COMERCIALIZACAO, SA	15 785,76	16 127,32
5656	Lançadocuras Unipessoal, Lda	0,00	500,00
3204	Leica Geosystems,Ida - Sistemas Geodesia Topografia, S.u.	552,27	0,00
3253	Locarent - Companhia Portuguesa Aluguer Viaturas, S.a.	5 533,35	1 409,03
5276	Lrp - Britas do Centro, Sa	5 197,98	2 589,60
5297	Lusohigin Produtos de Higiene Industrial, Lda	0,00	157,44
5502	Luságua - Servicos Ambientais, S.a.	0,00	36 350,83
5602	M&m Protek - Equipamento de Protecção Individual, Lda.	0,00	430,20
4220	M. Deliv, Lda	442,06	2 198,35
844	MANAIACAR - REUTILIZACAO PECAS CAMIOES, LDA.	0,00	147,60
3153	MANUEL DANIEL DOMINGUES SA	344,59	397,98
4681	MANUEL MARTINS SANTOS,LDA	698,64	0,00
391	MARIA ISABEL SIMOES SANTOS	0,00	635,80
4092	MARIA RAMOS ALMEIDA	276,75	307,50
5566	MARIA TERESA SILVA CECILIO RAMOS	0,00	700,00
286	MARIO GONCALVES, LDA.	0,00	14 334,04
291	MARIO RIBEIRO & FILHOS, LDA	12 636,79	15 774,84
2898	MARMORES CENTRAL VAGOS, LDA.	0,00	400,83
817	MEDIDATA.NET, SISTEMAS INFORMACOES AUTARQUIAS, S.A	0,00	7 085,31
304	MONICA & MATIAS - REPRESENTAÇOS,LDA.	0,00	2 037,85

3515	MULTIALARMES II SISTEMAS SEGURANCA, LDA.	518,37	0,00
5028	Marcelo Caetano Martins Delgado	1 845,00	0,00
5362	Maria Marques Costa Unipessoal, Lda - Globaleventos	0,00	11 660,40
499	Mario Ferreira Martins Santos (Rampinha)	3 078,90	805,65
5603	Martins, Anjos & Costa, Lda	0,00	1 431,81
5384	Masotav, Lda	3 566,41	278,63
204	Meo-serviços de Comunicação E Multimédia, Sa	1 433,76	1 725,09
5644	Mobilitec - Com. Assis. Material Ortop. Hosp., Lda	0,00	443,21
2951	Município de Ilhavo	0,00	304,00
637	NEVA - NUCLEO EMPRESARIAL VAGOS	0,00	20 000,00
5662	Nascimento & Lobato, Lda	0,00	615,00
5389	Nivel Activo Unipessoal, Lda	25 272,48	13 743,41
206	Nos Comunicações, S.a.	0,00	2 495,72
62	OLIVEIRAS & PEDRO, LDA	397,54	1 287,40
4023	OLMAR - ARTIGOS PAPELARIA,LDA	8 220,95	0,00
3649	OSS- CARPINTARIA, LDA.	4 551,00	3 068,85
5510	Orbcom, Lda	0,00	362,85
4264	PALAVRAS LIDAS, LDA - JORNAL O PONTO	2 509,20	1 771,20
4882	PAULO PERDIZ - MOLDAGEM E TRANSFORMAÇÃO DE VIDRO	1 291,50	0,00
4495	PAUTA DE SABORES- RESTAURANTES, LDA	1 988,13	7 275,00
3287	PEDRO TAVARES - ENGENHARIA PROJECTOS, COORDENACA	0,00	2 121,75
4743	PKF & ASSOCIADOS- SROC. LDA	5 313,60	2 656,80
4383	PNEUS ARMENIO - COMERCIO GERAL PNEUS, LDA	4 049,80	536,28
334	PRIBOGAS - DISTRIBUICAO GAS DOMESTICO, LDA.	188,04	215,82
335	PRILUX - COMERCIO CONSTRUCAO OBRAS PUBLICAS, LDA.	0,00	29,64
417	PRIMOS OLIVEIRA, LDA	0,00	1 065,00
4747	PROMAPA - LEVANTAMENTOS TOPOGRAFICOS LDA	4 145,10	0,00
826	PUBLICO - COMUNICACAO SOCIAL, S.A.	0,00	145,14
5417	Patsport-comercio de Artigos de Tenis de Mesa, Lda	2 003,79	715,86
5458	Pecol, Sistemas de Fixação, Sa	0,00	1 139,63
5596	Pedro Mendes Pinto	0,00	2 583,00
5421	Pmpcalçadas, Unipessoal, Lda	4 376,30	0,00
5175	Pousamil-comp. E Maq. Industriais, Sa	722,70	0,00
2838	RADIO SOBERANIA - EMPRESA RADIODIFUSAO, LDA.	0,00	486,26
675	RADIO VOZ VAGOS FM 88.8 - COOPERATIVA RADIO EMISSO	1 036,15	2 852,61
4099	RESTAURANTE O INDUSTRIA, LDA	0,00	510,00
2983	RIS 2048 - SISTEMAS INFORMATICOS COMUNICACOES, LDA.	12 121,28	0,00
777	ROCHAS & JESUS, LDA	12 070,66	2 977,93
344	RODOVIARIA BEIRA LITORAL, S.A.	56 367,32	50 560,04
5441	RODTEC- MONTAGENS ELECTRICAS, TELEFONICAS E AGUAS	951,41	785,23
4865	RUI COSTA UNIPESSOAL, LDA	3 612,76	1 648,20
5437	Raio- Móveis Metálicos, Lda.	1 194,77	0,00
5428	Recheio, S.a.	258,30	307,50
5131	Reclacambra Publicidade E Serviços, Lda	2 644,50	0,00
5318	Recurso-estudos E Projectos de Ambiente E Planeamento, Lda	0,00	6 826,50
2435	Reis & Ana, Lda	0,00	569,61
5335	Resur, Lda-gestão de Residuos E Higiene Urbana, Lda	9 566,33	0,00
5651	Ricardo de Vasconcelos Neves Furtado	0,00	964,32
345	Rosas Construtores,sa	4 932,72	0,00
5391	Rubis Energia Portugal, S.a.	1 877,28	0,00
5635	Runlimit, Lda	0,00	1 180,00
533	SAVEC - SOCIEDADE AVEIRENSE ENGENHARIA CONSULTAD	2 799,01	0,00
5470	SCHINDLER - ASCENSORES ESCADAS ROLANTES, S.A.	0,00	147,60
681	SEBASTIAO JOSE MOURA	633,45	24,60
2732	SERGIO MATEUS FERREIRA ALMEIDA	5 227,50	0,00
4528	SERRALHARIA REIS & SANTOS, LDA	356,70	55,35
4664	SERVISAN - PRODUTOS HIGIENE,SA	328,93	3 107,35
58	SILVINO & ARSENIO, LDA.	534,25	1 547,50
778	SINALARTE - INDUSTRIA SINALIZACAO, LDA.	742,60	1 891,74
4468	SKILLMIND - CONSULTORIA GESTAO FORMACAO, LDA.	512,49	0,00
4258	SNSV-SOCIEDADE NACIONAL SINALIZACAO VERTICAL, LDA	1 723,61	1 042,58
3523	SOLTRAFEGO SOLUCOES TRANSITO, ESTACIONAMENTO E CO	1 808,10	0,00
854	SOPREM - CONSTRUCOES COMERCIO MADEIRAS, LDA.	0,00	1 762,90
522	SOTIPLANTA - SOCIEDADE ACTIVIDADES FLORESTAIS, LDA.	0,00	1 024,07
954	SUMA - SERVICOS URBANOS MEIO AMBIENTE, S.A.	11 914,40	6 128,40

	4489	SYNERGIE - EMPRESA TRABALHO TEMPORARIO, S.A.	9 030,20	2 855,80
	4348	SYNERGIE OUTSOURCING - SERVICOS OUTSOURCING, S.A	0,00	85 275,66
	5395	Segmaz - Higiene, Segurança E Saude No Trabalho, Lda	430,50	1 521,00
	5423	Serviços e Traduções - Royal School Of Languages, Lda	290,28	0,00
	5525	Sintimex - Soc. Internacional de Importações e Exportações, Lda	0,00	115,37
	5253	Smartstep-sistemas de Mobilidade Integrados, Lda	984,00	1 599,00
	2569	Soinca - Sociedade Industrial Cucujães, S.a.	44,28	0,00
	5158	Soteque - Sociedade Técnica de Equipamentos Para Colectivos	1 107,37	0,00
	5657	Sotécnica-sociedade Electrotécnica, S.a.	0,00	2 890,50
	5274	Sousa Pinheiro & Montenegro, Sociedade de Advogados, R.L.	5 104,50	7 197,36
	5546	Supermercado Favo de Ouro, Lda	0,00	30,51
	4722	TAJOIA - TRANSPORTE DE MERCADORIAS, LDA	0,00	156,40
	710	TRACTORRASTOS - SOCIEDADE VENDEDORA ACESSORIOS, Lda	0,00	376,50
	4953	TSL - TRABALHO COM SAUDE LDA	414,67	855,25
	5531	Tavares & Neves, Lda	0,00	166,36
	1652	UNIVERSIDADE AVEIRO - CAMPUS UNIVERSITARIO SANTIAGO	20 295,00	8 118,00
	5457	Uma Imagem-prod. Audiov. e Multimedia, Unipessoal, Lda	0,00	1 574,40
	3009	VAGOINERTES - MATERIAIS CONSTRUCAO, LDA.	1 752,14	2 017,52
	3191	VAGOPECAS - COMERCIO PECAS AUTO UNIPESSOAL, LDA.	1 271,56	1 910,41
	2956	VAGOPLANO - TERRAPLANAGENS UNIPESSOAL, LDA.	5 698,84	0,00
	558	VAGOTECTO - ESTRUTURAS METALICAS, LDA.	0,00	2 988,90
	1722	VAGOTRONICA - VENDA REPARACAO ELECTRODOMESTICOS	0,00	655,00
	3758	VAGUEICOMERCIO-MINIMERCADO TALHO LOJA AGRICOLA, Lda	21,59	206,03
	528	VALMAR - INDUSTRIA MADEIRAS DERIVADOS, LDA.	110,00	1 052,88
	1692	VALTER FERREIRA ARCANJO, LDA	66,05	0,00
	856	VENTURA, SERENO & ANACLETO, LDA - CONSTRUCOES MET	4 033,17	0,00
	858	VERYVINIL- PUBLICIDADE, LDA.	4 567,47	6 010,10
	3959	VORTAL - COMERCIO ELECTRONICO, CONSULTADORIA E M	615,00	1 368,38
	4180	Vagoviagens, Unipessoal Lda	0,00	950,00
	5218	Valter Duarte Vieira Ornelas - Papelaria Mariapapel	0,00	1 144,51
	232	Vitor Almeida & Filhos, S.a.	22 899,61	3 467,54
	4186	WAVECOM-SOLUCOES RADIO, SA	956,32	0,00
	4394	WIRE MAZE - SISTEMAS INFORMACAO, S.A.	0,00	9 225,00
	5033	Xavier Martins- Soluções Em Alumínio, Unipessoal, Lda	0,00	2 047,83
26.1		Fornecedores de imobilizado	293 396,19	527 952,00
26.1.1		Fornecedores de imobilizado, c/c	290 741,99	477 735,98
	3844	Alberto Couto Alves, S.a.	121 743,40	121 743,40
	2415	CONSTRUCOES MARVOENSE, LDA	37 100,00	0,00
	5280	Dvia - Engenharia E Construção, Lda	28 828,87	0,00
	5658	Edilages, Sa	0,00	19 455,02
	247	JOAO SANTOS & COELHO,S.A.	31 475,26	0,00
	5341	Pedro & Orlando Silva Construções, Lda	11 507,52	0,00
	5421	Pmpcalçadas, Unipessoal, Lda	60 086,94	0,00
	5422	RIBEIROESCALA - CONSTRUÇÕES, LDA	0,00	61 502,72
	345	Rosas Construtores,sa	0,00	118 090,92
	5436	Socitop, Unipessoal, Lda	0,00	156 943,92
26.1.8		Fornecedores imobilizado - Facturas em recepção e conferên	2 654,20	50 216,02
	5017	ANTONIO PIMENTA - CONSTRUCOES,LDA	2 654,20	0,00
	345	Rosas Construtores,sa	0,00	50 216,02
26.6		Créditos de instituições financeiras	3 919 237,25	3 832 099,21
26.6.1		Inst. financeiras - exigível no curto prazo	169 926,98	293 051,97
	222	CAIXA GERAL DEPOSITOS, S.A.	169 926,98	293 051,97
26.6.2		Inst. financeiras - médio e longo prazos	3 749 310,27	3 539 047,24
	222	CAIXA GERAL DEPOSITOS, S.A.	3 749 310,27	3 539 047,24
26.8.1.2.6		Fundo de Apoio Municipal	653 188,94	544 323,94
26.8.1.2.6.01		FAM - curto prazo	108 865,00	108 865,00
26.8.1.2.6.02		FAM - médio e longo prazo	544 323,94	435 458,94
26.8.4.1		Administração autárquica	22 192,40	47 192,40
26.8.4.1.4		Freguesias	22 192,40	47 192,40
	4959	FREGUESIA PONTE DE VAGOS E SANTA CATARINA	0,00	25 000,00
	3276	FREGUESIA SANTO ANDRE VAGOS	17 192,40	17 192,40
	3499	Freguesia de Calvao	5 000,00	5 000,00

26.8.4.2		Administrações privadas	605 795,02	326 485,59
26.8.4.2.1		Instituições particulares	562 778,36	261 959,16
	895	AGRUPAMENTO 822 NOSSA SENHORA VAGOS - CORPO NA	0,00	1 460,00
	526	AGRUPAMENTO ESCUTEIROS 850 S. PEDRO - CALVAO	0,00	1 110,00
	3826	AGRUPAMENTO ESCUTEIROS FONTE ANGEAO	0,00	1 210,00
	4354	ASSOCIACAO DESPORTIVA MOTOCICLISMO ANTIGO DA GAF	1 100,00	1 600,00
	481	ASSOCIACAO MORADORES MESAS	2 500,00	2 500,00
	2387	Agrupamento Escolas Vagos	150,30	0,00
	5104	Agrupamento N.º 851-nossa Senhora da Luz - Ponte Vagos	0,00	1 470,00
	5416	Askkv - Associacao Shotokan Kokusai Karate-do de Vagos	700,00	0,00
	627	Associacao Boa Hora	6 029,87	0,00
	893	Associacao Desportiva Cultural Freguesia Santo Andre Vagos	0,00	4 710,25
	3632	Associacao Desportiva E Cultural Sosense	19 344,00	8 698,49
	738	Associação Betel Ponte de Vagos	37 909,63	0,00
	341	Associação Bombeiros Voluntarios Vagos	41 435,39	31 904,05
	5560	Associação Ciclismo Trepanelas	0,00	3 264,00
	466	Associação Solidariedade Social Cultural Santo Andre Vagos	173 768,08	69 537,53
	267	CENTRO CULTURAL DESPORTIVO RECREATIVO COVAO LOBO	0,00	725,16
	17	CENTRO RECREATIVO ACCAO CULTURAL PARADA CIMA	0,00	4 217,72
	4224	CERCIMIRA-COOPERTIVA EDUCACAO REABILITACAO CIDAD	360,00	180,00
	4188	CLUBE PESCA DESPORTIVA CALVAO	0,00	1 617,00
	641	COLEGIO NOSSA SENHORA APRESENTACAO CALVAO	21 452,82	19 705,57
	623	Centro Ação Social Covão Lobo	66 035,67	0,00
	625	Centro Social Bem Estar Ouca	3 084,02	0,00
	624	Centro Social Freguesia Soza	1 989,37	0,00
	620	Centro Social Paroquial Calvão	6 603,25	25 000,00
	621	Centro Social Paroquial Fonte Angeão	1 252,60	0,00
	628	Comissão Apoio Social Desenvolvimento Santa Catarina	115 205,35	27 253,31
	639	DUNAMEAO-ASSOCIACAO CULTURAL RECREATIVA LOMBOM	13 196,87	13 196,87
	4066	Futebol Clube Vaguense	0,00	6 345,25
	485	GRECAS - ASSOCIACAO DESPORTIVA, RECREATIVA CULTURA	1 931,40	11 463,70
	412	GRUPO DESPORTIVO CALVAO	8 569,74	4 796,26
	5497	Juveforce - Associacao Desportiva E Cultural de Ponte de Vag	0,00	7 494,00
	626	Santa Casa Misericordia Vagos	40 160,00	12 500,00
26.8.4.2.2		Instituições particulares - docs. em conferência	43 016,66	64 526,43
	2387	Agrupamento Escolas Vagos	1 683,36	0,00
	627	Associacao Boa Hora	0,00	2 789,91
	738	Associação Betel Ponte de Vagos	22 022,40	14 019,90
	341	Associação Bombeiros Voluntarios Vagos	14 872,73	21 447,78
	784	CENTRO EDUCACAO RECREIO	1 000,00	1 000,00
	4224	CERCIMIRA-COOPERTIVA EDUCACAO REABILITACAO CIDAD	0,00	180,00
	625	Centro Social Bem Estar Ouca	349,76	638,15
	624	Centro Social Freguesia Soza	0,00	14 997,46
	628	Comissão Apoio Social Desenvolvimento Santa Catarina	0,00	205,15
	485	GRECAS - ASSOCIACAO DESPORTIVA, RECREATIVA CULTURA	0,00	2 821,50
	626	Santa Casa Misericordia Vagos	3 088,41	6 426,58
26.8.4.3		Empresas	459 362,41	419 237,07
26.8.4.3.2		Simria - Credor por dividendos futuros	245 260,84	245 260,84
26.8.4.3.3		Simria - dívida em acordo	151 389,14	151 389,14
26.8.4.3.4		ADRA - ÁGUAS DA REGIÃO DE AVEIRO, S.A.	62 712,43	22 587,09
26.8.4.9		Outros	0,00	11 128,23
	2387	Agrupamento Escolas Vagos	0,00	11 128,23
26.8.9		Outros credores	539 668,43	539 668,43
26.8.9.9		Outros	539 668,43	539 668,43
26.8.9.9.5		OUTROS CREDORES (Terceiros)	539 668,43	539 668,43
	4892	Vaga SGPS - Const. Aveiro, Lda. - Proc. Judicial 4997/12.OT2O	539 668,43	539 668,43
		TOTAL GERAL ...	7 569 851,48	7 609 010,04

PRESTAÇÃO DE CONTAS 2016

MODIFICAÇÕES AO ORÇAMENTO DA DESPESA

ENTIDADE		MODIFICAÇÕES AO ORÇAMENTO DA DESPESA				Page: 1	
MUNICÍPIO DE VAGOS		TOTAL DE ALTERAÇÕES : 13	DO ANO CONTABILISTICO DE 2016		Período: 2016/01/02 a 2016/12/31		
IDENTIFICAÇÃO DAS RUBRICAS		DESPESA				O B S	
CLASSIFICAÇÃO ORGÂNICA	ECONÓMICA	DESCRIÇÃO	DOTAÇÕES INICIAIS	MODIFICAÇÕES ORÇAMENTAIS			DOTAÇÕES CORRIGIDAS
				INSCRIÇÕES / REFORÇOS	DIMINUIÇÕES / ANULAÇÕES		
01		ADMINISTRAÇÃO AUTÁRQUICA					
0101		ASSEMBLEIA MUNICIPAL					
0101	01	DESPESAS COM O PESSOAL					
0101	0102	ABONOS VARIÁVEIS OU EVENTUAIS					
0101	010204	AJUDAS DE CUSTO	1.000,00			1.000,00	
0101	010213	OUTROS SUPLEMENTOS E PRÊMIOS					
0101	01021302	Outros	20.000,00			20.000,00	
0101	02	AQUISIÇÃO DE BENS E SERVIÇOS					
0101	0202	AQUISIÇÃO DE SERVIÇOS					
0101	020210	TRANSPORTES	1.000,00			1.000,00	
0102		CÂMARA MUNICIPAL					
0102	01	DESPESAS COM O PESSOAL					
0102	0101	REMUNERAÇÕES CERTAS E PERMANENTES					
0102	010101	TITULARES DE ÓRGÃOS DE SOBERANIA E MEMBROS DE ÓRGÃ	210.000,00	6.500,00		216.500,00	
0102	010104	PESSOAL DOS QUADROS- REGIME DO CONTRATO INDIVIDUAL					
0102	01010401	Pessoal em funções	1.820.000,00		32.000,00	1.788.000,00	
0102	01010402	Alterações obrigatórias de posicionamento remuneratório	5,00			5,00	
0102	01010404	Recrutamento de pessoal para novos postos de trabalho	55.000,00	6.500,00	10.900,00	50.600,00	
0102	010106	PESSOAL CONTRATADO A TERMO					
0102	01010604	Recrutamento de pessoal para novos postos de trabalho	5,00			5,00	
0102	010107	PESSOAL EM REGIME DE TAREFA OU AVENÇA	5,00			5,00	
0102	010108	PESSOAL AGUARDANDO APOSENTAÇÃO	500,00			500,00	
0102	010109	PESSOAL EM QUALQUER OUTRA SITUAÇÃO	30.000,00	800,00		30.800,00	
0102	010111	REPRESENTAÇÃO	43.700,00		2.000,00	41.700,00	
0102	010113	SUBSÍDIO DE REFEIÇÃO	200.000,00		35.000,00	165.000,00	
0102	010114	SUBSÍDIOS DE FÉRIAS E NATAL	360.000,00		4.000,00	356.000,00	
0102	010115	REMUNERAÇÕES POR DOENÇA E MATERNIDADE / PATERNIDAD	15.000,00	27.800,00		42.800,00	
0102	0102	ABONOS VARIÁVEIS OU EVENTUAIS					
0102	010202	HORAS EXTRAORDINÁRIAS	20.000,00		5.600,00	14.400,00	
0102	010203	ALIMENTAÇÃO E ALOJAMENTO	5,00			5,00	
0102	010204	AJUDAS DE CUSTO	5.000,00		1.000,00	4.000,00	
0102	010205	ABONO PARA FALHAS	5.000,00			5.000,00	
0102	010210	SUBSÍDIO DE TRABALHO NOCTURNO	5,00			5,00	
0102	010211	SUBSÍDIO DE TURNO	6.000,00			6.000,00	
0102	010212	INDEMNIZAÇÕES POR CESSAÇÃO DE FUNÇÕES	5,00			5,00	
0102	010213	OUTROS SUPLEMENTOS E PRÊMIOS					
0102	01021301	Prêmios de desempenho	5,00			5,00	
0102	01021302	Outros	20.000,00		16.750,00	3.250,00	
0102	0103	SEGURANÇA SOCIAL					
0102	010301	ENCARGOS COM A SAÚDE	75.000,00	40.400,00		115.400,00	
0102	010302	OUTROS ENCARGOS COM A SAÚDE	30.000,00	6.300,00	4.000,00	32.300,00	
0102	010303	SUBSÍDIO FAMILIAR A CRIANÇAS E JOVENS	7.500,00		1.000,00	6.500,00	
0102	010304	OUTRAS PRESTAÇÕES FAMILIARES	3.000,00	500,00		3.500,00	
0102	010305	CONTRIBUIÇÕES PARA A SEGURANÇA SOCIAL					
0102	01030501	ASSISTÊNCIA NA DOENÇA DOS FUNCIONÁRIOS PÚBLICOS (ADSE)	5,00			5,00	
0102	01030502	SEGURANÇA SOCIAL DO PESSOAL EM REGIME DE CONTRATO DE TRABALHO EM FUNÇÕES PÚBLICAS (RCTFP)					
0102	0103050201	Caixa Geral de Aposentações	390.000,00	4.000,00	1.300,00	392.700,00	
0102	0103050202	Segurança Social - Regime Geral	200.000,00		4.500,00	195.500,00	
0102	01030503	OUTROS	500,00	1.700,00	400,00	1.800,00	
0102	010306	ACIDENTES EM SERVIÇOS E DOENÇAS PROFISSIONAIS	5,00			5,00	
0102	010308	OUTRAS PENSÕES	2.000,00	1.000,00	1.500,00	1.500,00	
0102	010309	SEGUROS					
0102	01030901	SEGUROS DE ACIDENTES DE TRABALHO E DOENÇAS PROFISS	37.000,00		17.000,00	20.000,00	
0102	01030902	SEGUROS DE SAÚDE	5,00			5,00	
0102	010310	OUTRAS DESPESAS DE SEGURANÇA SOCIAL					
0102	01031001	Eventualidade Maternidade, paternidade e adopção	2.000,00	2.150,00		4.150,00	
0102	01031099	Outras despesas de segurança social	5,00			5,00	
0102	02	AQUISIÇÃO DE BENS E SERVIÇOS					

ENTIDADE		MODIFICAÇÕES AO ORÇAMENTO DA DESPESA				Página: 2	
MUNICÍPIO DE VAGOS		TOTAL DE ALTERAÇÕES : 13	DO ANO CONTABILISTICO DE 2016		Período: 2016/01/02 a 2016/12/31		
IDENTIFICAÇÃO DAS RUBRICAS		DESPESA				O B S	
CLASSIFICAÇÃO ORGÂNICA	ECONÓMICA	DESCRIÇÃO	DOTAÇÕES INICIAIS	MODIFICAÇÕES ORÇAMENTAIS			DOTAÇÕES CORRIGIDAS
				INSCRIÇÕES / REFORÇOS	DIMINUIÇÕES / ANULAÇÕES		
0102	0201	AQUISIÇÃO DE BENS					
0102	020101	MATÉRIAS-PRIMAS E SUBSIDIÁRIAS	400.000,00	96.500,00	133.500,00	363.000,00	
0102	020102	COMBUSTÍVEIS E LUBRIFICANTES					
0102	02010201	Gasolina	7.500,00	1.500,00	1.000,00	8.000,00	
0102	02010202	Gasóleo	200.000,00	10.000,00	10.000,00	200.000,00	
0102	02010299	Outros	12.500,00	4.500,00	7.000,00	10.000,00	
0102	020104	LIMPEZA E HIGIENE	40.000,00	7.500,00	19.000,00	28.500,00	
0102	020107	VESTUÁRIO E ARTIGOS PESSOAIS	2.500,00	500,00	2.000,00	1.000,00	
0102	020108	MATERIAL DE ESCRITÓRIO	60.000,00	8.500,00	31.500,00	37.000,00	
0102	020111	MATERIAL DE CONSUMO CLÍNICO	500,00		300,00	200,00	
0102	020112	MATERIAL DE TRANSPORTE- PEÇAS	45.000,00	12.000,00	8.000,00	49.000,00	
0102	020114	OUTRO MATERIAL- PEÇAS	500,00		400,00	100,00	
0102	020115	PRÉMIOS, CONDECORAÇÕES E OFERTAS	27.200,00	27.400,00	50,00	54.550,00	
0102	020116	MERCADORIAS PARA VENDA					
0102	02011603	Outros	11.500,00		11.400,00	100,00	
0102	020117	FERRAMENTAS E UTENSÍLIOS	7.500,00	6.500,00	900,00	13.100,00	
0102	020118	LIVROS E DOCUMENTAÇÃO TÉCNICA	1.500,00		1.000,00	500,00	
0102	020119	ARTIGOS HONORÍFICOS E DE DECORAÇÃO	5.000,00		4.000,00	1.000,00	
0102	020120	MATERIAL DE EDUCAÇÃO, CULTURA E RECREIO	25.000,00	25.000,00	9.000,00	41.000,00	
0102	020121	OUTROS BENS	79.000,00	20.350,00	10.900,00	88.450,00	
0102	0202	AQUISIÇÃO DE SERVIÇOS					
0102	020201	ENCARGOS DE INSTALAÇÕES	1.000.000,00	595.000,00	158.000,00	1.437.000,00	
0102	020202	LIMPEZA E HIGIENE	600.000,00	130.000,00	173.000,00	557.000,00	
0102	020203	CONSERVAÇÃO DE BENS	95.000,00	47.500,00		142.500,00	
0102	020204	LOCAÇÃO DE EDIFÍCIOS	8.000,00			8.000,00	
0102	020205	LOCAÇÃO DE MATERIAL DE INFORMÁTICA	50.000,00		49.800,00	200,00	
0102	020206	LOCAÇÃO DE MATERIAL DE TRANSPORTE	50.000,00	5.500,00	21.500,00	34.000,00	
0102	020208	LOCAÇÃO DE OUTROS BENS	128.500,00	61.000,00	4.800,00	184.700,00	
0102	020209	COMUNICAÇÕES	35.000,00	11.000,00		46.000,00	
0102	020210	TRANSPORTES	400.000,00	65.000,00	49.000,00	416.000,00	
0102	020211	REPRESENTAÇÃO DOS SERVIÇOS	500,00	200,00		700,00	
0102	020212	SEGUROS	45.000,00	30.500,00	6.000,00	69.500,00	
0102	020213	DESLOCAÇÕES E ESTADAS	5.000,00	2.000,00		7.000,00	
0102	020214	ESTUDOS, PARECERES, PROJECTOS E CONSULTADORIA	500.000,00	39.000,00	201.500,00	337.500,00	
0102	020215	FORMAÇÃO	52.500,00	4.050,00	23.100,00	33.450,00	
0102	020216	SEMINÁRIOS, EXPOSIÇÕES E SIMILARES	500,00		200,00	300,00	
0102	020217	PUBLICIDADE	77.000,00	12.100,00	14.300,00	74.800,00	
0102	020218	VIGILÂNCIA E SEGURANÇA	101.000,00	6.000,00	10.500,00	96.500,00	
0102	020219	ASSISTÊNCIA TÉCNICA	50.000,00	1.500,00	17.500,00	34.000,00	
0102	020220	OUTROS TRABALHOS ESPECIALIZADOS	541.000,00	323.700,00	72.530,00	792.170,00	
0102	020222	SERVIÇOS DE SAÚDE	5.000,00	500,00	500,00	5.000,00	
0102	020224	ENCARGOS DE COBRANÇA DE RECEITAS	120.000,00	26.500,00	55.000,00	91.500,00	
0102	020225	OUTROS SERVIÇOS	479.000,00	250.880,00	12.500,00	717.380,00	
0102	04	TRANSFERÊNCIAS CORRENTES					
0102	0405	ADMINISTRAÇÃO LOCAL					
0102	040501	CONTINENTE					
0102	04050102	Freguesias	355.500,00	80.500,00	7.000,00	429.000,00	
0102	04050104	Associações de Municípios	32.000,00		30.000,00	2.000,00	
0102	04050108	Outros	77.200,00		48.700,00	28.500,00	
0102	0407	INSTITUIÇÕES SEM FINS LUCRATIVOS					
0102	040701	INSTITUIÇÕES SEM FINS LUCRATIVOS					
0102	04070101	EDUCAÇÃO E AMBIENTE	350.000,00	199.500,00		549.500,00	
0102	04070102	APOIO SOCIAL	12.000,00	24.500,00	11.500,00	25.000,00	
0102	04070103	CULTURA E RECREIO	67.500,00	25.000,00	26.500,00	66.000,00	
0102	04070104	DESPORTO	215.000,00	95.500,00	20.500,00	290.000,00	
0102	04070105	ACÇÃO HUMANITÁRIA	195.000,00	8.700,00	20.000,00	183.700,00	
0102	04070106	OUTRAS ATIVIDADES CÍVICAS E RELIGIOSAS	31.500,00	13.000,00	14.500,00	30.000,00	
0102	0408	FAMÍLIAS					
0102	040802	OUTRAS					

ENTIDADE		MODIFICAÇÕES AO ORÇAMENTO DA DESPESA				Página: 3	
MUNICÍPIO DE VAGOS		TOTAL DE ALTERAÇÕES : 13	DO ANO CONTABILISTICO DE 2016		Período: 2016/01/02 a 2016/12/31		
IDENTIFICAÇÃO DAS RUBRICAS			DESPESA			O B S	
CLASSIFICAÇÃO ORGÂNICA	ECONÓMICA	DESCRIÇÃO	DOTAÇÕES INICIAIS	MODIFICAÇÕES ORÇAMENTAIS			DOTAÇÕES CORRIGIDAS
				INSCRIÇÕES / REFORÇOS	DIMINUIÇÕES / ANULAÇÕES		
0102	04080202	CONTRATOS DE ESTÁGIOS PROFISSIONAIS	27.500,00		500,00	27.000,00	
0102	04080203	CONTRATOS DE EMPREGO-INSERÇÃO	50.000,00		5.000,00	45.000,00	
0102	04080299	OUTROS APOIOS SOCIAIS ÀS FAMILIAS	33.500,00	3.000,00	21.000,00	15.500,00	
0102	05	SUBSÍDIOS					
0102	0501	SOCIEDADES E QUASE-SOCIEDADES NÃO FINANCEIRAS					
0102	050101	PÚBLICAS					
0102	05010101	Empresas Públicas Municipais e Intermunicipais	5,00			5,00	
0102	05010102	Outras	5,00			5,00	
0102	050103	PRIVADAS	5,00			5,00	
0102	06	OUTRAS DESPESAS CORRENTES					
0102	0602	DIVERSAS					
0102	060201	IMPOSTOS E TAXAS	75.000,00	6.000,00	63.500,00	17.500,00	
0102	060203	OUTRAS					
0102	06020301	Outras restituições	2.500,00	500,00	2.300,00	700,00	
0102	06020302	IVA Pago	15.000,00	50,00	3.000,00	12.050,00	
0102	06020304	Serviços Bancários	1.000,00		500,00	500,00	
0102	06020305	Outras					
0102	0602030501	Despesas de contencioso	5.000,00	10.300,00	3.200,00	12.100,00	
0102	0602030502	Indemnizações	10.000,00		8.850,00	1.150,00	
0102	0602030503	Outras despesas correntes	56.000,00	75.800,00	31.000,00	100.800,00	
0102	07	AQUISIÇÃO DE BENS DE CAPITAL					
0102	0701	INVESTIMENTOS					
0102	070101	TERRENOS	250.000,00		10.000,00	240.000,00	
0102	070102	HABITAÇÕES					
0102	07010203	Reparação e Beneficiação	110.000,00	31.000,00	2.000,00	139.000,00	
0102	070103	EDIFÍCIOS					
0102	07010301	INSTALAÇÕES DE SERVIÇOS	395.000,00	25.000,00	365.500,00	54.500,00	
0102	07010302	INSTALAÇÕES DESPORTIVAS E RECREATIVAS	19.500,00	37.000,00	7.000,00	49.500,00	
0102	07010305	ESCOLAS	32.500,00		15.000,00	17.500,00	
0102	07010307	OUTROS	111.000,00			111.000,00	
0102	070104	CONSTRUÇÕES DIVERSAS					
0102	07010401	Viadutos, Arruamentos e Obras Complementares	1.928.700,00	303.000,00	427.000,00	1.804.700,00	
0102	07010406	Instalações desportivas e recreativas	147.200,00		143.500,00	3.700,00	
0102	07010409	Sinalização e trânsito	100.000,00		68.500,00	31.500,00	
0102	07010410	Infraestruturas para distribuição de energia eléct	25.000,00	25.000,00		50.000,00	
0102	07010411	Infraestrutura para tratamento de residuos sólidos	2.000,00			2.000,00	
0102	07010412	Cemitérios	50.000,00		48.000,00	2.000,00	
0102	07010413	Outros	700.200,00	34.000,00	123.000,00	611.200,00	
0102	070107	EQUIPAMENTO DE INFORMÁTICA	170.000,00	7.500,00	66.000,00	111.500,00	
0102	070109	EQUIPAMENTO ADMINISTRATIVO	20.000,00	10.500,00	7.000,00	23.500,00	
0102	070110	EQUIPAMENTO BÁSICO					
0102	07011002	Outro	194.500,00	95.800,00	45.000,00	245.300,00	
0102	070111	FERRAMENTOS E UTENSÍLIOS	8.500,00		5.500,00	3.000,00	
0102	070115	OUTROS INVESTIMENTOS	317.000,00	500,00	129.800,00	187.700,00	
0102	0702	LOCAÇÃO FINANCEIRA					
0102	070205	MATERIAL DE TRANSPORTE- LOCAÇÃO FINANCEIRA	15.000,00		14.000,00	1.000,00	
0102	070207	MAQUINARIA E EQUIPAMENTO- LOCAÇÃO FINANCEIRA	15.000,00		14.500,00	500,00	
0102	08	TRANSFERÊNCIAS DE CAPITAL					
0102	0801	SOCIEDADES E QUASE-SOCIEDADES NÃO FINANCEIRAS					
0102	080101	PÚBLICAS					
0102	08010101	Empresas Públicas Municipais e Intermunicipais	5,00			5,00	
0102	0805	ADMINISTRAÇÃO LOCAL					
0102	080501	CONTINENTE					
0102	08050102	Freguesias	50.000,00	88.500,00		138.500,00	
0102	08050104	Associações de municípios	5.000,00			5.000,00	
0102	0807	INSTITUIÇÕES SEM FINS LUCRATIVOS					
0102	080701	INSTITUIÇÕES SEM FINS LUCRATIVOS-	320.000,00	215.500,00	5.000,00	530.500,00	
0102	11	OUTRAS DESPESAS DE CAPITAL					
0102	1102	DIVERSAS					

ENTIDADE		MODIFICAÇÕES AO ORÇAMENTO DA DESPESA				Página: 4
MUNICÍPIO DE VAGOS		TOTAL DE ALTERAÇÕES : 13	DO ANO CONTABILISTICO DE 2016		Período: 2016/01/02 a 2016/12/31	
IDENTIFICAÇÃO DAS RUBRICAS		DESPESA				O B S
CLASSIFICAÇÃO		DOTAÇÕES INICIAIS	MODIFICAÇÕES ORÇAMENTAIS		DOTAÇÕES CORRIGIDAS	
ORGÂNICA	ECONÓMICA		INSCRIÇÕES / REFORÇOS	DIMINUIÇÕES / ANULAÇÕES		
0102	110201		5,00	15.270,00		15.275,00
0102	110299		285.000,00		284.700,00	300,00
0103						
0103	03					
0103	0301					
0103	030103					
0103	03010301		8.000,00		4.000,00	4.000,00
0103	03010302		25.000,00		4.500,00	20.500,00
0103	030105		81.500,00		3.000,00	78.500,00
0103	0302					
0103	030201		200,00			200,00
0103	0303					
0103	030305		5,00			5,00
0103	030307		5,00			5,00
0103	0304					
0103	030401		50,00			50,00
0103	030402		5,00			5,00
0103	0305					
0103	030502		250.000,00		4.000,00	246.000,00
0103	0306					
0103	030601		100,00			100,00
0103	09					
0103	0903					
0103	090308		5,00			5,00
0103	0907					
0103	090701		5,00			5,00
0103	090702		5,00	1.250,00	20,00	1.235,00
0103	0908					
0103	090805		108.900,00			108.900,00
0103	10					
0103	1005					
0103	100503		400.000,00			400.000,00
0103	1006					
0103	100603		420.000,00	1.500,00		421.500,00
0103	100605		376.600,00			376.600,00
0103	1007					
0103	100703		165.000,00	7.200,00		172.200,00
TOTAL ...			17.545.160,00	3.370.700,00	3.370.700,00	17.545.160,00

Em ____ de _____ de ____

Em ____ de _____ de ____

PRESTAÇÃO DE CONTAS 2016

MODIFICAÇÕES AO PLANO PLURIANUAL DE INVESTIMENTOS

ENTIDADE		MODIFICAÇÕES AO PLANO PLURIANUAL DE INVESTIMENTOS													Página : 2			
MUNICÍPIO DE VAGOS		TOTAL DE ALTERAÇÕES : 11 TOTAL DE REVISÕES : 1 ANO CONTABILISTICO: 2016 PERÍODO: 2016/01/02 a 2016/12/31																
OBJECTIVO / PROGRAMA / PROJECTO / ACÇÃO	IDENTIFICAÇÃO DO PROJ. ACÇÃO	DESCRIÇÃO	RESPONSÁVEL	DATAS		EX	CÓDIGO ORÇAMENTAL	VALOR REALIZADO	2016				ANOS SEGUINTE				MODIFICAÇÕES	
				INICIO	FIM				TOTAL		FINANC. DEFINIDO		FINANCIAMENTO NÃO DEFINIDO	2017	2018	2019		SEGUINTE
									DOT. INICAL	DOT. CORRIGIDA	DOT. INICIAL	DOT. CORRIGIDA						
A TRANSPORTAR...								72.866,63	1.181.500,00	663.100,00	1.181.500,00	663.100,00		1.858.000,00	1.528.000,00	30.000,00		-518.400,00
2.1.1.		Ensino não superior																
2.1.1.1.	05	2014 I 47	CM	2014/09/01	2016/12/31	4	0102 07010413	11.600,00	11.600,00	11.600,00	11.600,00							
2.1.1.1.	01	2015 I 11	CM	2015/01/01	2016/12/31	9	0102 07010305	2.500,00	2.500,00	2.500,00	2.500,00							
2.1.1.1.	02	2015 I 12	CM	2015/01/01	2016/12/31	9	0102 07011002	776,13	1.000,00	200,00	1.000,00	200,00						-800,00
2.1.1.1.	01	2016 I 13	CM	2016/01/01	2016/12/31	0	0102 07010305	30.000,00	15.000,00	30.000,00	15.000,00							-15.000,00
2.1.1.1.	02	2016 I 14	CM	2016/01/01	2016/12/31	0	0102 07011002	10.000,00	3.700,00	10.000,00	3.700,00							-6.300,00
2.1.1.1.	03	2016 I 15	CM	2016/01/01	2016/12/31	0	0102 07011002	10.000,00	1.500,00	10.000,00	1.500,00							-8.500,00
2.1.1.1.	05	2016 I 70	CM	2016/01/01	2016/12/31	0	0102 07010413	25.000,00	1.000,00	25.000,00	1.000,00							-24.000,00
2.4.		Habituação e serviços colectivos																
2.4.1.		Habituação																
2.4.1.1.	01	2015																
2.4.1.1.	0101	2015 I 57	CM	2015/01/01	2016/12/31	0	0102 07010203	10.000,00	500,00	10.000,00	500,00							-9.500,00
2.4.1.1.	0102	2015 I 58	CM	2015/01/01	2017/12/31	0	0102 07010203	40.000,00	80.500,00	40.000,00	80.500,00	40.000,00						40.500,00
2.4.1.2.	02	2015																
2.4.1.2.	0201	2015 I 59	CM	2015/01/01	2017/12/31	0	0102 07010203	10.000,00	8.000,00	10.000,00	8.000,00	10.000,00						-2.000,00
2.4.1.2.	0202	2015 I 60	CM	2015/01/01	2017/12/31	0	0102 07010203	50.000,00	50.000,00	50.000,00	50.000,00	100.000,00						100.000,00
2.4.2.		Ordenamento do território																
2.4.2.1.	05	2012 I 57	CM	2012/01/01	2016/12/31	4	0102 07010413	16.767,34	56.700,00	90.700,00	56.700,00	90.700,00						34.000,00
2.4.2.2.	06	2012																
2.4.2.2.	0601	2012 I 60	CM	2012/01/01	2016/12/31	0	0102 07010413	15.000,00	500,00	15.000,00	500,00							-14.500,00
2.4.2.2.	0602	2012 I 61	CM	2012/01/01	2017/12/31	0	0102 07010413	50.000,00	50.000,00	50.000,00	50.000,00	300.000,00						300.000,00
2.4.2.3.	07	2012																
2.4.2.3.	0701	2012 I 62	CM	2012/01/01	2016/12/31	0	0102 07010413	5.000,00	5.000,00	5.000,00	5.000,00							
2.4.2.3.	0702	2012 I 63	CM	2012/01/01	2017/12/31	0	0102 07010413	1.000,00	1.000,00	1.000,00	1.000,00	74.000,00						74.000,00
2.4.2.3.	08	2012 I 64	CM	2012/01/01	2017/12/31	0	0102 07010413	1.000,00	1.000,00	1.000,00	1.000,00	737.000,00						737.000,00
2.4.2.4.	01	2015																
2.4.2.4.	0101	2015 I 41	CM	2015/01/01	2016/12/31	0	0102 07010413	30.000,00	1.000,00	30.000,00	1.000,00							-29.000,00
2.4.2.4.	0102	2015 I 42	CM	2015/01/01	2017/12/31	0	0102 07010413	1.000,00	1.000,00	1.000,00	1.000,00	499.000,00						499.000,00
2.4.2.5.	02	2015																
2.4.2.5.	0201	2015 I 43	CM	2015/01/01	2017/12/31	0	0102 07010413	5.000,00	5.000,00	5.000,00	5.000,00	25.000,00						25.000,00
2.4.2.5.	0202	2015 I 44	CM	2015/01/01	2018/12/31	0	0102 07010413	1.000,00	1.000,00	1.000,00	1.000,00	250.000,00	249.000,00					250.000,00
2.4.2.5.	01	2016 I 47	CM	2016/01/01	2016/12/31	0	0102 07010412	50.000,00	2.000,00	50.000,00	2.000,00	45.000,00						-48.000,00
2.4.2.5.	02	2016 I 69	CM	2016/01/01	2017/12/31	0	0102 07010413	1.000,00	1.000,00	1.000,00	1.000,00	999.000,00						999.000,00
2.4.2.5.	03	2016 I 78	CM	2016/12/01	2017/12/31	1	0102 07010413		50.000,00		50.000,00	130.000,00						50.000,00
2.4.5.		Resíduos sólidos																
2.4.5.1.	01	2015 I 14	CM	2015/01/01	2016/12/31	9	0102 070115	2.330,85	7.500,00	400,00	7.500,00	400,00						-7.100,00
2.4.5.1.	01	2016 I 16	CM	2016/01/01	2016/12/31	0	0102 070115	5.000,00	1.000,00	5.000,00	1.000,00							-4.000,00
2.4.5.2.	02	2016																
2.4.5.2.	0201	2016 I 76	CM	2016/01/01	2016/12/31	0	0102 07010411	1.000,00	1.000,00	1.000,00	1.000,00	19.000,00						19.000,00
2.4.5.2.	0202	2016 I 77	CM	2016/01/01	2017/12/31	0	0102 07010411	1.000,00	1.000,00	1.000,00	1.000,00	299.000,00						299.000,00

ENTIDADE		MODIFICAÇÕES AO PLANO PLURIANUAL DE INVESTIMENTOS													Página : 4			
MUNICÍPIO DE VAGOS		TOTAL DE ALTERAÇÕES : 11 TOTAL DE REVISÕES : 1 ANO CONTABILISTICO: 2016 PERÍODO: 2016/01/02 a 2016/12/31																
OBJECTIVO / PROGRAMA / PROJECTO / ACÇÃO	IDENTIFICAÇÃO DO PROJ. ACÇÃO	DESCRIÇÃO	RESPONSÁVEL	DATAS		EX	CÓDIGO ORÇAMENTAL	VALOR REALIZADO	2016				ANOS SEGUINTE				MODIFICAÇÕES	
				INICIO	FIM				TOTAL		FINANC. DEFINIDO		FINANCIAMENTO NÃO DEFINIDO	2017	2018	2019		SEGUINTE
									DOT. INICAL	DOT. CORRIGIDA	DOT. INICIAL	DOT. CORRIGIDA						
A TRANSPORTAR...								2.960.299,21	2.036.000,00	1.408.500,00	2.036.000,00	1.408.500,00		7.948.500,00	3.575.000,00	30.000,00		-627.500,00
3.2.		Indústria e energia																
3.2.02	2014	Requalificação da Zona Industrial de Vagos																
3.2.0202	2014 I 32	Construção	CM	2014/01/01	2017/12/31	0	0102 07010413		1.000,00	1.000,00	1.000,00	1.000,00		499.000,00				
3.2.03	2014 I 41	Reparação de infraestruturas na Zona Industrial de Vagos	CM	2014/01/01	2016/12/31	0	0102 07010413		30.000,00	1.000,00	30.000,00	1.000,00						-29.000,00
3.2.04	2014 I 44	Equipamento de Apoio Social e Administrativo na ZIV - Incubadora de empresas	CM	2014/09/01	2016/12/31	4	0102 070115		42.500,00	31.500,00	42.500,00	31.500,00						-11.000,00
3.2.06	2014 I 50	RUCI - Projeto Agência para a Sustentabilidade e Competitividade	OUT	2014/09/01	2016/12/31	0	0102 070115	9.581,91	11.000,00	500,00	11.000,00	500,00						-10.500,00
3.2.01	2016 I 23	Infraestruturas para distribuição de energia elétrica	CM	2016/01/01	2016/12/31	0	0102 07010410		25.000,00	50.000,00	25.000,00	50.000,00						25.000,00
3.2.02	2016 I 58	Infraestruturas da parcela B do Parque Empresarial de Soza - 2ª fase	CM	2016/01/01	2018/12/31	0	0102 07010413		1.000,00	1.000,00	1.000,00	1.000,00	1.150.000,00	1.149.000,00				
3.3.		Transportes e comunicações																
3.3.1.		Transportes rodoviários																
3.3.1.03	2013	Acessos ao estádio municipal																
3.3.1.0301	2013 I 27	Projecto de execução	CM	2013/01/01	2016/12/31	9	0102 07010401	4.440,30	3.100,00	100,00	3.100,00	100,00						-3.000,00
3.3.1.05	2013	Beneficiação da Rua Padre Vicente Maria da Rocha																
3.3.1.0501	2013 I 33	Projecto de execução	CM	2013/01/01	2016/12/31	2	0102 07010401		6.000,00	6.000,00	6.000,00	6.000,00						
3.3.1.0502	2013 I 34	Construção	CM	2013/01/01	2017/12/31	0	0102 07010401		1.000,00	1.000,00	1.000,00	1.000,00	99.000,00					
3.3.1.06	2013	Beneficiação da EM 595																
3.3.1.0601	2013 I 29	Projecto de execução	CM	2013/01/01	2016/12/31	2	0102 07010413	6.445,51	1.550,00	1.550,00	1.550,00	1.550,00						
3.3.1.07	2013	Construção do Pontão das Malhadas																
3.3.1.0701	2013 I 31	Projecto de execução	CM	2013/01/01	2016/12/31	4	0102 07010413	5.662,31	1.550,00	1.550,00	1.550,00	1.550,00						
3.3.1.0702	2013 I 32	Construção	CM	2013/01/01	2016/12/31	2	0102 07010413		180.000,00	180.000,00	180.000,00	180.000,00						
3.3.1.01	2015 I 20	Aquisição de material de sinalização - 2015	CM	2015/01/01	2016/12/31	9	0102 07010409	4.329,82	20.000,00	14.500,00	20.000,00	14.500,00						-5.500,00
3.3.1.18	2015 I 71	Pontão sobre o Ribeiro do Salta	CM	2015/01/01	2016/12/31	2	0102 07010401		37.100,00	37.100,00	37.100,00	37.100,00						
3.3.1.19	2015 I 72	Reparação de pavimentos	CM	2015/01/01	2016/12/31	0	0102 07010401		365.000,00	270.500,00	365.000,00	270.500,00						-94.500,00
3.3.1.22	2015	Eixo para a competitividade																
3.3.1.2201	2015	Ligação da ZIV à A17																
3.3.1.220101	2015 I 80	Projecto de execução	CM	2015/01/01	2016/12/31	0	0102 07010401		20.000,00	20.000,00	20.000,00	20.000,00						
3.3.1.220102	2015 I 81	Construção	CM	2015/01/01	2017/12/31	0	0102 07010401		500.000,00	500.000,00	500.000,00	500.000,00	1.500.000,00					
3.3.1.2202	2015	Ligação intermunicipal ZIV - Z.I. Mota - A25																
3.3.1.220201	2015 I 82	Construção	CM	2015/01/01	2017/12/31	0	0102 07010401		1.000,00	1.000,00	1.000,00	1.000,00	999.000,00					
3.3.1.23	2015 I 83	Requalificação da EM 590 - Rua Dr. João Mendes Correia da Rocha	CM	2015/01/01	2017/12/31	0	0102 07010401		150.000,00	317.000,00	150.000,00	317.000,00	50.000,00					167.000,00
3.3.1.24	2015 I 84	Pontão em Ponte de Vagos	CM	2015/01/01	2016/12/31	0	0102 07010401		30.000,00	28.500,00	30.000,00	28.500,00						-1.500,00
3.3.1.01	2016 I 24	Sinalização horizontal de vias	CM	2016/01/01	2017/12/31	0	0102 07010409		50.000,00	1.000,00	50.000,00	1.000,00	50.000,00					-49.000,00
3.3.1.02	2016 I 25	Aquisição de material de sinalização 2016	CM	2016/01/01	2016/12/31	0	0102 07010409		30.000,00	16.000,00	30.000,00	16.000,00						-14.000,00
3.3.1.03	2016 I 26	Beneficiação de arruamentos na freguesia de Calvão - AD	CM	2016/01/01	2016/12/31	0	0102 07010401		10.000,00	1.000,00	10.000,00	1.000,00						-9.000,00
3.3.1.04	2016 I 27	Beneficiação de arruamentos na freguesia de Fonte de Angeão e Covão do Lobo - AD	CM	2016/01/01	2016/12/31	0	0102 07010401		12.500,00	500,00	12.500,00	500,00						-12.000,00
3.3.1.05	2016 I 28	Beneficiação de arruamentos na freguesia de Ouca - AD	CM	2016/01/01	2016/12/31	0	0102 07010401		10.000,00	1.000,00	10.000,00	1.000,00						-9.000,00
3.3.1.06	2016 I 29	Beneficiação de arruamentos na freguesia de Ponte de Vagos e Santa Catarina - AD	CM	2016/01/01	2016/12/31	0	0102 07010401		12.500,00	500,00	12.500,00	500,00						-12.000,00

ENTIDADE		MODIFICAÇÕES AO PLANO PLURIANUAL DE INVESTIMENTOS													Página : 5			
MUNICÍPIO DE VAGOS		TOTAL DE ALTERAÇÕES : 11 TOTAL DE REVISÕES : 1 ANO CONTABILISTICO: 2016 PERÍODO: 2016/01/02 a 2016/12/31																
OBJECTIVO / PROGRAMA / PROJECTO / ACÇÃO	IDENTIFICAÇÃO DO PROJ. ACÇÃO	DESCRIÇÃO	RESPONSÁVEL	DATAS		EX	CÓDIGO ORÇAMENTAL	VALOR REALIZADO	2016				ANOS SEGUINTE				MODIFICAÇÕES	
				INICIO	FIM				TOTAL		FINANC. DEFINIDO		FINANCIAMENTO NÃO DEFINIDO	2017	2018	2019		SEGUINTE
									DOT. INICAL	DOT. CORRIGIDA	DOT. INICIAL	DOT. CORRIGIDA						
A TRANSPORTAR...								2.990.759,06	3.587.800,00	2.892.300,00	3.587.800,00	2.892.300,00		12295500,00	4.724.000,00	30.000,00		-695.500,00
3.3.1.	07	2016 I 30	Beneficiação de arruamentos na freguesia de Santo André - AD	CM	2016/01/01	2016/12/31	0	0102 07010401	10.000,00	1.000,00	10.000,00	1.000,00						-9.000,00
3.3.1.	08	2016 I 31	Beneficiação de arruamentos na freguesia de Vagos e Santo António - AD	CM	2016/01/01	2016/12/31	0	0102 07010401	17.500,00	500,00	17.500,00	500,00						-17.000,00
3.3.1.	09	2016 I 32	Beneficiação de arruamentos na freguesia de Soza - AD	CM	2016/01/01	2016/12/31	0	0102 07010401	10.000,00	1.000,00	10.000,00	1.000,00						-9.000,00
3.3.1.	10	2016 I 33	Beneficiação de arruamentos na freguesia da Gafanha da Boa-Hora - AD	CM	2016/01/01	2016/12/31	0	0102 07010401	10.000,00	1.000,00	10.000,00	1.000,00						-9.000,00
3.3.1.	11	2016 I 35	Execução de passeios na Praceta do Infante, na Praia da Vagueira	CM	2016/01/01	2016/12/31	0	0102 07010413	15.000,00	500,00	15.000,00	500,00						-14.500,00
3.3.1.	12	2016 I 36	Reabilitação da rede de drenagem de águas pluviais na entrada norte da vila de Vagos	CM	2016/01/01	2016/12/31	0	0102 07010401	15.000,00	1.000,00	15.000,00	1.000,00						-14.000,00
3.3.1.	13	2016 I 37	Reabilitação da rede de drenagem de águas pluviais na entrada nascente da vila de Vagos	CM	2016/01/01	2016/12/31	0	0102 07010401	15.000,00	1.000,00	15.000,00	1.000,00						-14.000,00
3.3.1.	14	2016	Beneficiação da EM 593 (Vagos - Parque de Campismo)															
3.3.1.	1401	2016 I 38	Projeto técnico	CM	2016/01/01	2016/12/31	0	0102 07010401	10.000,00	1.000,00	10.000,00	1.000,00						-9.000,00
3.3.1.	1402	2016 I 39	Construção	CM	2016/01/01	2017/12/31	0	0102 07010401	25.000,00	1.000,00	25.000,00	1.000,00	75.000,00					-24.000,00
3.3.1.	15	2016 I 51	Requalificação de pontões em Fonte de Angeão	CM	2016/01/01	2016/12/31	0	0102 07010413	50.000,00	48.000,00	50.000,00	48.000,00						-2.000,00
3.3.1.	16	2016 I 52	Reparação de pavimentos 2016	CM	2016/01/01	2016/12/31	0	0102 07010401	500.000,00	370.000,00	500.000,00	370.000,00						-130.000,00
3.3.1.	17	2016 I 61	Beneficiação de arruamentos na freguesia de Calvão	CM	2016/01/01	2016/12/31	0	0102 07010401	16.500,00	159.500,00	16.500,00	159.500,00						143.000,00
3.3.1.	18	2016 I 62	Beneficiação de arruamentos na freguesia de Fonte de Angeão e Covão do Lobo	CM	2016/01/01	2016/12/31	0	0102 07010401	20.000,00	1.000,00	20.000,00	1.000,00						-19.000,00
3.3.1.	19	2016 I 63	Beneficiação de arruamentos na freguesia de Ouca	CM	2016/01/01	2016/12/31	0	0102 07010401	16.500,00	500,00	16.500,00	500,00						-16.000,00
3.3.1.	20	2016 I 64	Beneficiação de arruamentos na freguesia de Ponte de Vagos e Santa Catarina	CM	2016/01/01	2016/12/31	0	0102 07010401	20.000,00	1.000,00	20.000,00	1.000,00						-19.000,00
3.3.1.	21	2016 I 65	Beneficiação de arruamentos na freguesia de Santo André	CM	2016/01/01	2016/12/31	0	0102 07010401	16.500,00	500,00	16.500,00	500,00						-16.000,00
3.3.1.	22	2016 I 66	Beneficiação de arruamentos na freguesia de Vagos e Santo António	CM	2016/01/01	2016/12/31	0	0102 07010401	27.500,00	45.500,00	27.500,00	45.500,00						18.000,00
3.3.1.	23	2016 I 67	Beneficiação de arruamentos na freguesia de Soza	CM	2016/01/01	2016/12/31	0	0102 07010401	16.500,00	500,00	16.500,00	500,00						-16.000,00
3.3.1.	24	2016 I 68	Beneficiação de arruamentos na freguesia da Gafanha da Boa-Hora	CM	2016/01/01	2016/12/31	0	0102 07010401	16.500,00	500,00	16.500,00	500,00						-16.000,00
3.3.1.	25	2016	Beneficiação da EM 598 - Rines - Sanchequias															
3.3.1.	2501	2016 I 71	Projeto de execução	CM	2016/01/01	2016/12/31	0	0102 07010401	5.000,00	31.000,00	5.000,00	31.000,00	20.000,00					26.000,00
3.3.1.	2502	2016 I 72	Construção 1ª Fase	CM	2016/01/01	2018/12/31	0	0102 07010401	1.000,00	1.000,00	1.000,00	1.000,00	333.000,00	333.000,00				
3.3.1.	2503	2016 I 73	Construção 2ª Fase	CM	2016/01/01	2018/12/31	0	0102 07010401	1.000,00	1.000,00	1.000,00	1.000,00	333.000,00	333.000,00				
3.3.1.	2504	2016 I 74	Construção 3ª Fase	CM	2016/01/01	2018/12/31	0	0102 07010401	1.000,00	1.000,00	1.000,00	1.000,00	333.000,00	332.000,00				
3.4.			Comércio e turismo															
3.4.2.			Turismo															
3.4.2.	03	2012	Apoio à Arte Xávega na Praia do Areão															
3.4.2.	0301	2012 I 49	Projecto de execução	CM	2012/01/01	2016/12/31	9	0102 07010413	601,07	150,00	150,00	150,00						
3.4.2.	04	2012	Apoio à Arte Xávega na Praia da Vagueira															
3.4.2.	0401	2012 I 51	Projecto de execução	CM	2012/01/01	2016/12/31	9	0102 07010413	1.050,21	150,00	150,00	150,00						

ENTIDADE		MODIFICAÇÕES AO PLANO PLURIANUAL DE INVESTIMENTOS													Página : 6			
MUNICÍPIO DE VAGOS		TOTAL DE ALTERAÇÕES : 11 TOTAL DE REVISÕES : 1 ANO CONTABILISTICO: 2016 PERÍODO: 2016/01/02 a 2016/12/31																
OBJECTIVO / PROGRAMA / PROJECTO / ACÇÃO	IDENTIFICAÇÃO DO PROJ. ACÇÃO	DESCRIÇÃO	RESPONSÁVEL	DATAS		EX	CÓDIGO ORÇAMENTAL	VALOR REALIZADO	2016				ANOS SEGUINTE				MODIFICAÇÕES	
				INICIO	FIM				TOTAL		FINANC. DEFINIDO		FINANCIAMENTO NÃO DEFINIDO	2017	2018	2019		SEGUINTE
									DOT. INICAL	DOT. CORRIGIDA	DOT. INICIAL	DOT. CORRIGIDA						
A TRANSPORTAR...								2.992.410,34	4.423.600,00	3.561.600,00	4.423.600,00	3.561.600,00		13389500,00	5.722.000,00	30.000,00		-862.000,00
3.4.2.	05	2012																
		Construção de posto de vendagem na Praia da Vagueira																
3.4.2.	0501	2012 I 53	CM	2012/01/01	2016/12/31	9	0102 07010413	9.906,12	3.500,00	1.000,00	3.500,00	1.000,00						-2.500,00
3.4.2.	11	2014 I 38	CM	2014/01/01	2017/12/31	0	0102 07011002		1.000,00	1.000,00	1.000,00	1.000,00		149.000,00				
3.4.2.	12	2014																
		Ecopista ciclável Vagos-Praia da Vagueira																
3.4.2.	1201	2014 I 39	CM	2014/01/01	2016/12/31	0	0102 07010413		10.000,00	5.000,00	10.000,00	5.000,00						-5.000,00
3.4.2.	1202	2014 I 40	CM	2014/01/01	2017/12/31	0	0102 07010413		60.000,00	60.000,00	60.000,00	60.000,00		50.000,00				
3.4.2.	13	2014 I 49	CM	2014/09/01	2016/12/31	0	0102 07010413		53.000,00	500,00	53.000,00	500,00						-52.500,00
3.4.2.	02	2015																
		Percursos Natura																
3.4.2.	0201	2015 I 77	CM	2015/01/01	2016/12/31	0	0102 070115		10.000,00	10.000,00	10.000,00	10.000,00						
3.4.2.	0202	2015 I 78	CM	2015/01/01	2017/12/31	0	0102 070115		20.000,00	20.000,00	20.000,00	20.000,00		20.000,00				
3.4.2.	01	2016 I 34	CM	2016/01/01	2017/12/31	0	0102 07010413		30.000,00	30.000,00	30.000,00	30.000,00		120.000,00				
TOTAL ...								3.002.316,46	4.611.100,00	3.689.100,00	4.611.100,00	3.689.100,00		13728500,00	5.722.000,00	30.000,00		-922.000,00

Em ____ de _____ de ____

Em ____ de _____ de ____

PRESTAÇÃO DE CONTAS 2016

MODIFICAÇÕES AO PLANO DE ATIVIDADES MUNICIPAIS

ENTIDADE		MODIFICAÇÕES AO PLANO DE ATIVIDADES MUNICIPAIS													Página : 1			
MUNICÍPIO DE VAGOS		TOTAL DE ALTERAÇÕES : 12	TOTAL DE REVISÕES : 1	ANO CONTABILISTICO: 2016	PERÍODO: 2016/01/02 a 2016/12/31													
OBJECTIVO / PROGRAMA / PROJECTO / ACÇÃO	IDENTIFICAÇÃO DO PROJ. ACÇÃO	DESCRIÇÃO	RESPONSÁVEL	DATAS		EX	CÓDIGO ORÇAMENTAL	VALOR REALIZADO	2016				ANOS SEGUINTE				MODIFICAÇÕES	
				INICIO	FIM				TOTAL		FINANC. DEFINIDO		FINANCIAMENTO NÃO DEFINIDO	2017	2018	2019		SEGUINTE
									DOT. INICAL	DOT. CORRIGIDA	DOT. INICIAL	DOT. CORRIGIDA						
1.		Funções gerais																
1.1.		Serviços gerais de administração pública																
1.1.1.		Administracao geral																
1.1.1.1.	12	2015 A 1	Promoção e divulgação do município	CM	2015/01/01	2016/12/31	9	0102 020217				20.500,00	10.600,00				-9.900,00	
1.1.1.1.	12	2015 A 1	Promoção e divulgação do município	CM	2015/01/01	2016/12/31	9	0102 020220	20.502,58	24.500,00	12.870,00	4.000,00	2.270,00				-1.730,00	
1.1.1.1.	14	2015 A 3	Merchandising	CM	2015/01/01	2016/12/31	0	0102 020115	6.140,54	2.200,00	5.150,00	2.200,00	5.150,00				2.950,00	
1.1.1.1.	18	2015 A 16	Ações de valorização e formação profissional	CM	2015/01/01	2016/12/31	4	0102 020215	11.425,00	9.500,00	13.550,00	9.500,00	13.550,00				4.050,00	
1.1.1.1.	12	2016 A 16	Inventariação e reconciliação do património municipal	CM	2016/01/01	2016/12/31	0	0102 020220		17.500,00	2.000,00	17.500,00	2.000,00				-15.500,00	
1.1.1.1.	17	2016 A 24	Plano de formação profissional	CM	2016/01/01	2016/12/31	0	0102 020215		35.000,00	14.500,00	35.000,00	14.500,00				-20.500,00	
1.1.1.1.	19	2016 A 36	Promoção e divulgação do município	CM	2016/01/01	2016/12/31	0	0102 02011603				10.000,00	100,00				-9.900,00	
1.1.1.1.	19	2016 A 36	Promoção e divulgação do município	CM	2016/01/01	2016/12/31	0	0102 020215				3.000,00	400,00				-2.600,00	
1.1.1.1.	19	2016 A 36	Promoção e divulgação do município	CM	2016/01/01	2016/12/31	0	0102 020217				35.000,00	45.500,00				10.500,00	
1.1.1.1.	19	2016 A 36	Promoção e divulgação do município	CM	2016/01/01	2016/12/31	0	0102 020220				25.000,00	16.000,00				-9.000,00	
1.1.1.1.	19	2016 A 36	Promoção e divulgação do município	CM	2016/01/01	2016/12/31	0	0102 020225	93.000,00	68.000,00	20.000,00	6.000,00	6.000,00				-14.000,00	
1.1.1.1.	21	2016 A 38	Preparação e organização do Orçamento Participativo 2017	CM	2016/01/01	2016/12/31	0	0102 020220	15.000,00	9.500,00	15.000,00	9.500,00					-5.500,00	
1.2.		Segurança e ordem públicas																
1.2.1.		Protecção civil e luta contra incêndios																
1.2.1.1.	02	2015 A 12	Protocolos - proteção civil e luta contra incêndios	CM	2015/01/01	2016/12/31	9	0102 04070105	107.154,32	25.000,00	33.700,00	25.000,00	33.700,00				8.700,00	
1.2.1.1.	03	2015 A 17	Serviços prestados no âmbito da proteção civil	CM	2015/01/01	2015/12/31	9	0102 020225	7.012,97	7.000,00	10.000,00	7.000,00	10.000,00				3.000,00	
1.2.1.1.	02	2016 A 1	Protocolos proteção civil e luta contra incêndios 2016	CM	2016/01/01	2016/12/31	0	0102 04070105		150.000,00	150.000,00	150.000,00	150.000,00					
1.2.1.1.	03	2016 A 2	Serviços prestados no âmbito da proteção civil 2016	CM	2016/01/01	2016/12/31	0	0102 020225	12.500,00	500,00	12.500,00	500,00					-12.000,00	
1.2.1.1.	04	2016 A 59	Limpeza da área envolvente à Zona Industrial de Vagos	CM	2016/01/01	2016/12/31	0	0102 020225	15.000,00	16.000,00	15.000,00	16.000,00					1.000,00	
2.		Funções sociais																
2.1.		Educação																
2.1.1.		Ensino não superior																
2.1.1.1.	04	2015 A 43	Programas de apoio social na área da educação	CM	2015/01/01	2016/12/31	9	0102 04070101	314.863,30	90.000,00	100.000,00	90.000,00	100.000,00				10.000,00	
2.1.1.1.	04	2016 A 3	Programas de apoio na área da educação 2016	CM	2016/01/01	2016/12/31	0	0102 04070101		250.000,00	447.000,00	250.000,00	447.000,00				197.000,00	
2.1.1.1.	06	2016 A 39	Plataforma Escola Virtual	CM	2016/01/01	2016/12/31	0	0102 020225		3.500,00	500,00	3.500,00	500,00				-3.000,00	
2.3.		Segurança e acção sociais																
2.3.2.		Ação social																
2.3.2.1.	01	2016 A 4	Apoio a famílias carenciadas 2016	CM	2016/01/01	2016/12/31	0	0102 04080299	11.000,00	14.500,00	11.000,00	14.500,00					3.500,00	
2.3.2.1.	02	2016 A 5	Apoio social 2016	CM	2016/01/01	2016/12/31	0	0102 04070102	10.000,00	25.000,00	10.000,00	25.000,00					15.000,00	
2.3.2.1.	03	2016 A 11	Apoios à auto-construção e beneficiação de habitação	CM	2016/01/01	2016/12/31	0	0102 04080299	22.500,00	1.000,00	22.500,00	1.000,00					-21.500,00	
2.3.2.1.	04	2016 A 27	Comissão de Protecção de Crianças e Jovens	CM	2016/01/01	2016/12/31	0	0102 020220	10.000,00	10.000,00	10.000,00	10.000,00						
2.4.		Habitação e serviços colectivos																
2.4.2.		Ordenamento do território																
2.4.2.1.	03	2015 A 14	Planos municipais de ordenamento do território	CM	2015/01/01	2016/12/31	3	0102 020214	17.835,00	250.000,00	109.500,00	250.000,00	109.500,00				-140.500,00	
2.4.6.		Protecção do meio ambiente e conservação da natureza																
2.4.6.1.	04	2016 A 23	Ações de sensibilização	CM	2016/01/01	2016/12/31	0	0102 020217				1.000,00	500,00				-500,00	
2.4.6.1.	04	2016 A 23	Ações de sensibilização	CM	2016/01/01	2016/12/31	0	0102 020225	6.000,00	1.000,00	5.000,00	500,00					-4.500,00	
2.4.6.1.	05	2016 A 40	Reordenamento e protecção do perímetro florestal de Vagos	CM	2016/01/01	2017/12/31	0	0102 020225	5.000,00	1.000,00	5.000,00	1.000,00	145.000,00				-4.000,00	

ENTIDADE		MUNICÍPIO DE VAGOS												PÁGINA : 3				
		TOTAL DE ALTERAÇÕES : 12 TOTAL DE REVISÕES : 1												ANO CONTABILÍSTICO: 2016 PERÍODO: 2016/01/02 a 2016/12/31				
OBJECTIVO / PROGRAMA / PROJECTO / ACÇÃO	IDENTIFICAÇÃO DO PROJ. ACÇÃO	DESCRIÇÃO	RESPONSÁVEL	DATAS		EX	CÓDIGO ORÇAMENTAL	VALOR REALIZADO	2016				ANOS SEGUINTE				MODIFICAÇÕES	
				INICIO	FIM				TOTAL		FINANC. DEFINIDO		FINANCIAMENTO NÃO DEFINIDO	2017	2018	2019		SEGUINTE
									DOT. INICAL	DOT. CORRIGIDA	DOT. INICIAL	DOT. CORRIGIDA						
A TRANSPORTAR...								610.295,17	1.776.700,00	1.791.670,00	1.777.700,00	1.791.670,00	150.000,00				13.970,00	
3.4.2.	03	2016 A 18	Vagos Open Air 2016				0102 020217				1.500,00						-1.500,00	
3.4.2.	03	2016 A 18	Vagos Open Air 2016				0102 020225				10.000,00						-10.000,00	
3.4.2.	03	2016 A 18	Vagos Open Air 2016				0102 0602030503	43.500,00			31.000,00						-31.000,00	
3.4.2.	04	2016 A 19	Vagueira Surf Fest 2016	CM	2016/01/01	2016/12/31	0	0102 020208			1.000,00		4.000,00				3.000,00	
3.4.2.	04	2016 A 19	Vagueira Surf Fest 2016				0102 020217				500,00		500,00					
3.4.2.	04	2016 A 19	Vagueira Surf Fest 2016				0102 020220				500,00		500,00					
3.4.2.	04	2016 A 19	Vagueira Surf Fest 2016				0102 020225	14.000,00	12.500,00		12.000,00		7.500,00				-4.500,00	
3.4.2.	05	2016 A 31	Promoção da Arte Xávega	CM	2016/01/01	2016/12/31	0	0102 020121			5.000,00		500,00				-4.500,00	
3.4.2.	05	2016 A 31	Promoção da Arte Xávega				0102 020217				1.000,00		500,00				-500,00	
3.4.2.	05	2016 A 31	Promoção da Arte Xávega				0102 020225	15.000,00	1.500,00		9.000,00		500,00				-8.500,00	
3.4.2.	06	2016 A 37	Vagos Sensation Gourmet	CM	2016/01/01	2016/12/31	0	0102 020121			1.500,00		1.300,00				-200,00	
3.4.2.	06	2016 A 37	Vagos Sensation Gourmet				0102 020208				4.000,00						-4.000,00	
3.4.2.	06	2016 A 37	Vagos Sensation Gourmet				0102 020225	18.000,00	19.030,00		12.500,00		17.730,00				5.230,00	
3.5.			Outras funções económicas															
3.5.	01	2015 A 5	PAVEI - Plataforma de apoio e valorização do empreendedorismo e da inovação	CM	2015/01/01	2016/12/31	0	0102 04070106	5.500,00	500,00	5.500,00		500,00				-5.000,00	
4.			Outras funções															
4.2.			Transferências entre administrações															
4.2.	02	2015 A 33	Protocolos com IPSS's - apoio ao investimento	CM	2015/01/01	2016/12/31	4	0102 080701	20.556,50	50.000,00	50.000,00		50.000,00					
4.2.	03	2015	CIRA - Ações intermunicipais															
4.2.	0301	2015 A 35	Grupo de Ação Costeira - PROMAR	CIRA	2015/01/01	2016/12/31	0	0102 04050104	3.100,00	100,00	3.100,00		100,00				-3.000,00	
4.2.	0302	2015 A 36	Campanha promocional de produtos da Ria	CIRA	2015/01/01	2016/12/31	0	0102 04050104	12.900,00	400,00	12.900,00		400,00				-12.500,00	
4.2.	0303	2015 A 37	Enguias de Aveiro - Um Ex-libris a Preservar	CIRA	2015/01/01	2016/12/31	0	0102 04050104	1.200,00	200,00	1.200,00		200,00				-1.000,00	
4.2.	0304	2015 A 38	Protocolo TCP (PRORia - Polo de Marca Turística de Aveiro)	CIRA	2015/01/01	2016/12/31	4	0102 04050104	4.853,01	9.000,00	500,00	9.000,00		500,00			-8.500,00	
4.2.	0305	2015 A 39	CIROA - Centro Intermunicipal de Recolha Oficial de Animais	CIRA	2015/01/01	2016/12/31	0	0102 04050104	1.200,00	200,00	1.200,00		200,00				-1.000,00	
4.2.	0306	2015 A 40	Projeto Ciência em Movimento	CIRA	2015/01/01	2016/12/31	0	0102 04050104	1.600,00	600,00	1.600,00		600,00				-1.000,00	
4.2.	01	2016 A 9	Protocolos de transferências de competências para as freguesias 2016	CIRA	2016/01/01	2016/12/31	0	0102 04050102	310.500,00	391.000,00	310.500,00		391.000,00				80.500,00	
4.2.	02	2016 A 10	Protocolos com IPSS's apoio ao investimento 2016	CIRA	2016/01/01	2017/12/31	0	0102 080701	190.000,00	405.500,00	190.000,00		405.500,00	40.000,00			215.500,00	
4.2.	03	2016	CIRA - Ações intermunicipais 2016															
4.2.	0301	2016 A 48	Grupo de Ação Costeira da Região de Aveiro / assistência técnica	CIRA	2016/01/01	2019/12/31	0	0102 04050108	3.950,00	450,00	3.950,00		450,00	3.950,00	3.950,00	3.950,00	-3.500,00	
4.2.	0302	2016 A 49	CIRA - Partilha e Integração de Serviços	CIRA	2016/01/01	2016/12/31	0	0102 04050108	10.950,00	450,00	10.950,00		450,00				-10.500,00	
4.2.	0303	2016 A 50	Atualização , fiscalização e homologação de cartografia 10K	CIRA	2016/01/01	2016/12/31	0	0102 04050108	22.450,00	450,00	22.450,00		450,00				-22.000,00	
4.2.	0304	2016 A 51	RUCI - Programação cultural em rede / Monitorização implementação do programa estratégico	CIRA	2016/01/01	2016/12/31	0	0102 04050108	3.950,00	950,00	3.950,00		950,00				-3.000,00	
4.2.	0305	2016 A 52	Programa Aveiro Região da Bicicleta	CIRA	2016/01/01	2016/12/31	0	0102 04050108	1.900,00	900,00	1.900,00		900,00				-1.000,00	
4.2.	0306	2016 A 53	CIRA - Programação Cultural em Rede	CIRA	2016/01/01	2016/12/31	0	0102 04050108	1.900,00	400,00	1.900,00		400,00				-1.500,00	
4.2.	0307	2016 A 54	Programa Ciência em Movimento	CIRA	2016/01/01	2016/12/31	0	0102 04050108	1.400,00	400,00	1.400,00		400,00				-1.000,00	
4.2.	0308	2016 A 55	CIROA - Centro Intermunicipal de Recolha Oficial de Animais - Projeto e requalificação do edifício	CIRA	2016/01/01	2016/12/31	0	0102 04050108	2.100,00	100,00	2.100,00		100,00				-2.000,00	
4.2.	0309	2016 A 56	Programa Região de Aveiro Empreendedora	CIRA	2016/01/01	2017/12/31	0	0102 04050108	1.850,00	350,00	1.850,00		350,00	2.100,00			-1.500,00	
4.2.	0310	2016 A 57	Consolidação da IERA	CIRA	2016/01/01	2017/12/31	0	0102 04050108	2.250,00	250,00	2.250,00		250,00	2.000,00			-2.000,00	

ENTIDADE		Página : 4																
MUNICÍPIO DE VAGOS		TOTAL DE ALTERAÇÕES : 12 TOTAL DE REVISÕES : 1 ANO CONTABILISTICO: 2016 PERÍODO: 2016/01/02 a 2016/12/31																
OBJECTIVO / PROGRAMA / PROJECTO / ACÇÃO	IDENTIFICAÇÃO DO PROJ. ACÇÃO	DESCRIÇÃO	RESPONSÁVEL	DATAS		EX	CÓDIGO ORÇAMENTAL	VALOR REALIZADO	2016				ANOS SEGUINTES				MODIFICAÇÕES	
				INICIO	FIM				TOTAL		FINANC. DEFINIDO		FINANCIAMENTO NÃO DEFINIDO	2017	2018	2019		SEGUINTES
									DOT. INICAL	DOT. CORRIGIDA	DOT. INICIAL	DOT. CORRIGIDA						
A TRANSPORTAR...								635.704,68	2.504.900,00	2.678.400,00	2.504.900,00	2.678.400,00		198.050,00	3.950,00	3.950,00		173.500,00
4.2.	0311	2016 A 58	Programa Inter Aveiro	CIRA	2016/01/01	2017/12/31	0	0102 04050108		1.000,00	1.000,00	1.000,00	1.000,00		1.200,00			
TOTAL ...								635.704,68	2.505.900,00	2.679.400,00	2.505.900,00	2.679.400,00		199.250,00	3.950,00	3.950,00		173.500,00

Em ___ de _____ de ____

Em ___ de _____ de ____

PRESTAÇÃO DE CONTAS 2016

CONTRATAÇÃO ADMINISTRATIVA - SITUAÇÃO DOS CONTRATOS

CONTRATAÇÃO ADMINISTRATIVA																
Situação dos Contratos																
Gerência de 01.01.2016 a 31.12.2016																
MUNICÍPIO DE VAGOS																
ENTIDADE	CONTRATO				VISTO TC		DATA PRIMEIRO PAGAMENTO	PAGAMENTOS NA GERÊNCIA				PAGAMENTOS ACUMULADOS				OBS.
	Objecto	Data	Valor	Mod. Adj.	Nº Reg.	Data		Trabalhos Normais	Revisão de Preços	Trabalhos a Mais	Total	Trabalhos Normais	Revisão de Preços	Trabalhos a Mais	Total	
Pmpcalçadas, Unipessoal, Lda/DVIA-Engenharia e Construção, Lda	Requalificação do Centro da Vila	14/mai/16	96 196,59	a)			04/set/15	79 128,01			79 128,01	94 946,26			94 946,26	
Pmpcalçadas, Unipessoal, Lda	Requalificação do Centro da Vila	13/nov/15	4 754,83	a)			28/jan/16	4 754,83			4 754,83	4 754,83			4 754,83	cae n.º 1 erros e omissões
Pedro & Orlando Siva Construções, Lda	Cobertura na Escola do 1.º CEB da Vigia	22/jun/15	10 856,15	g)			22/jan/16	10 856,15			10 856,15	10 856,15			10 856,15	
Construções Marvoense, Lda	Pontão sobre o Ribeiro do Salta	22/set/15	35 000,00	a)			09/mar/16	35 000,00			35 000,00	35 000,00			35 000,00	
Socitop, Unipessoal, Lda	Reparação de Pavimentos	12/jan/16	230 478,63	a)			23/jun/16	228 725,39			228 725,39	228 725,39			228 725,39	
Socitop, Unipessoal, Lda	Reparação de Pavimentos	28/jun/16	24 618,20	a)			30/dez/16		24 616,48		24 616,48		24 616,48	24 616,48	24 616,48	cae n.º 1
Ribeiroescala-Construções, Lda	Construção Pontão das Malhadas	28/dez/15	168 380,00	a)			19/ago/16	107 612,36			107 612,36	107 612,36			107 612,36	
Urbiplantec, Lda	Pontão em Ponte de Vagos	11/jan/16	19 000,00	a)			02/ago/16	18 546,00			18 546,00	18 546,00			18 546,00	
Urbiplantec, Lda	Pontão em Ponte de Vagos	08/set/16	7 597,89	a)			19/dez/16		7 597,89		7 597,89		7 597,89	7 597,89	7 597,89	cae n.º 1
Urbiplantec, Lda	Requalificação de Pontões em Fonte de Angeão	06/jul/16	44 770,00	a)			08/nov/16	44 343,43			44 343,43	44 343,43			44 343,43	

ENTIDADE	CONTRATO				VISTO TC		DATA PRIMEIRO PAGAMENTO	PAGAMENTOS NA GERÊNCIA				PAGAMENTOS ACUMULADOS				OBS.
	Objecto	Data	Valor	Mod. Adj.	Nº Reg.	Data		Trabalhos Normais	Revisão de Preços	Trabalhos a Mais	Total	Trabalhos Normais	Revisão de Preços	Trabalhos a Mais	Total	
Rosas Construtores, SA	Requalificação da EM590-Rua Dr. João Mendes Correia da Rocha-Vagos	17/jun/16	298 320,24	a)			30/dez/16	33 461,13			33 461,13	33 461,13		33 461,13		
João Santos & Coelho, SA	Equipamento de Apoio Social e Administrativo na ZIV-Incubadora de Empresas	08/mai/15	39 879,44	a)			27/jan/16	25 589,64			25 589,64	25 589,64		25 589,64		
Nível Activo Unipessoal, Lda	Prestação de Serviços Técnicos de docencia e apoio tecnico-administrativo na área do desporto para o Município de Vagos	16/out/15	120 889,60	g)			10/mai/16	84 859,80			84 859,80	84 859,80		84 859,80		
Nível Activo Unipessoal, Lda	Prestação de serviços de auxiliares de ação educativa para o ano letivo 2015/2016	14/set/15	122 908,80	g)			27/jan/16	95 719,91			95 719,91	95 719,91		95 719,91		
Olmár-Artigos Papelaria, Lda	Aquisição de consumíveis de escritorio e consumíveis informaticos	14/mai/14	13 379,75	g)			24/fev/15	1 839,77			1 839,77	3 393,49		3 393,49		
Ecofloat-Soluções para escritorio, Lda	Aquisição de consumíveis de escritorio e consumíveis informaticos	14/mai/14	9 576,84	g)			22/dez/14	3 425,59			3 425,59	7 158,49		7 158,49		
SNSV-Sociedade Nacional Sinalização vertical, Lda	Aquisição de material de sinalização vertical, com transporte	28/abr/14	14 622,50	g)			19/ago/15	2 629,65			2 629,65	3 793,45		3 793,45		
Rochas & Jesus, Lda	Aquisição do serviço de reparação da retroscavadora New Holland LB95		8 830,00	g)			18/mai/16	8 830,00			8 830,00	8 830,00		8 830,00		

ENTIDADE	CONTRATO				VISTO TC		DATA PRIMEIRO PAGAMENTO	PAGAMENTOS NA GERÊNCIA				PAGAMENTOS ACUMULADOS				OBS.
	Objecto	Data	Valor	Mod. Adj.	Nº Reg.	Data		Trabalhos Normais	Revisão de Preços	Trabalhos a Mais	Total	Trabalhos Normais	Revisão de Preços	Trabalhos a Mais	Total	
Palvras Lidas, Lda	Aquisição de serviços de publicidade do boletim municipal em jornal local	23/mar/15	7 920,00	g)			17/fev/16	2 160,00			2 160,00	2 160,00		2 160,00		
Wire maze-sistemas de informação, SA	Aquisição de serviços de reformulação do website institucional do município de vagos	30/set/14	16 565,60	g)			14/out/15	6 626,24			6 626,24	11 595,92		11 595,92		
Cabena -Cabina de Benavente	Aquisição de abrigos de autocarro	16/jun/15	12 000,00	g)			24/fev/16	12 000,00			12 000,00	12 000,00		12 000,00		
LRP-Britas do Centro, SA	Aquisição de tout venat de 1.º	24/ago/15	25 200,00	g)			30/jul/15	18 009,45			18 009,45	25 200,00		25 200,00		
Rosas Construtores, SA	Aquisição de betão betuminoso	11/set/15	22 530,00	g)			17/mar/16	11 129,82			11 129,82	11 129,82		11 129,82		
Masotav, Lda	Aquisição de pavê hexagonal	04/set/15	24 600,00	g)			22/jan/16	10 782,64			10 782,64	10 782,64		10 782,64		
Servisan, SA	Aquisição de produtos de higiene e limpeza para os edifícios do Município de Vagos(lotes)	10/dez/15	15 229,50	g)			09/mar/16	3 331,11			3 331,11	3 331,11		3 331,11		
M. Deliv, Lda	Aquisição de produtos de higiene e limpeza para os edifícios do Município de Vagos(lotes)	15/dez/15	18 258,80	g)			29/mar/16	4 279,65			4 279,65	4 279,65		4 279,65		
Rubis Energia Portugal, SA	Aquisição continua de gás propano a granel pa centro escolar da Gafnha da Boa Hora	01/out/15	24 810,00	g)			16/fev/16	4 584,51			4 584,51	4 584,51		4 584,51		
Mário Ribeiro & Filhos, Lda	Aquisição de lancil, com transporte	04/set/15	11 250,00	g)			29/dez/15	8 280,00			8 280,00	8 415,00		8 415,00		

ENTIDADE	CONTRATO				VISTO TC		DATA PRIMEIRO PAGAMENTO	PAGAMENTOS NA GERÊNCIA				PAGAMENTOS ACUMULADOS				OBS.
	Objecto	Data	Valor	Mod. Adj.	Nº Reg.	Data		Trabalhos Normais	Revisão de Preços	Trabalhos a Mais	Total	Trabalhos Normais	Revisão de Preços	Trabalhos a Mais	Total	
Agim- Associação para gestão , inovação e modernização do centro urbano de Sever do Vouga	Aquisição do serviço de consultadoria e elaboração de projetos de desenvolvimento do setor agrícola	10/dez/15	10 200,00	g)			26/fev/16	10 200,00			10 200,00	10 200,00			10 200,00	
Agim- Associação para gestão , inovação e modernização do centro urbano de Sever do Vouga	Aquisição do serviço de consultadoria e elaboração de projetos de desenvolvimento do setor agrícola	04/jul/16	10 200,00	g)			08/set/16	6 800,00			6 800,00	6 800,00			6 800,00	
Sergio Anacleto- Construções Unipessoal, Lda	Aquisição do serviço de fornecimento e instalação de contentor de ATM na Praia da Vagueira	05/jul/16	17 000,00	g)			23/dez/16	17 000,00			17 000,00	17 000,00			17 000,00	
Pedro Filipe Gonçalves	Aquisição de prestação de serviços na área de arquitetura	20/jul/16	16 800,00	g)			29/jul/16	7 560,00			7 560,00	7 560,00			7 560,00	
Olmair-Artigos de papelaria, Lda	Aquisição de material escolar		7 154,05	g)			25/fev/16	7 121,20			7 121,20	7 121,20			7 121,20	
Vagotecto-Estruturas Metálicas, Lda	Aquisição de equipamento de proteção para material desportivo		9 000,00	g)			14/jun/16	9 000,00			9 000,00	9 000,00			9 000,00	
Ris 2048-Sistemas Informáticos e comunicações, Lda	Aquisição de equipamento informatico	04/dez/15	9 786,54	g)			19/mai/16	9 786,54			9 786,54	9 786,54			9 786,54	
Synergie-Empresa de trabalho temporario, SA	Aquisição de serviços de dois motoristas de maquinas industriais	16/out/15	27 348,60	g)			27/jan/16	25 720,86			25 720,86	25 720,86			25 720,86	

ENTIDADE	CONTRATO				VISTO TC		DATA PRIMEIRO PAGAMENTO	PAGAMENTOS NA GERÊNCIA				PAGAMENTOS ACUMULADOS				OBS.
	Objecto	Data	Valor	Mod. Adj.	Nº Reg.	Data		Trabalhos Normais	Revisão de Preços	Trabalhos a Mais	Total	Trabalhos Normais	Revisão de Preços	Trabalhos a Mais	Total	
Nos comunicações, SA	Aquisição do serviço de comunicações de voz fixa para o edifício da Camara Municipal de Vagos	10/dez/15	6 000,00	g)			28/jul/16	1 309,97			1 309,97	1 309,97			1 309,97	
Nos comunicações, SA	Aquisição do serviço de internet para a Camara Municipal de Vagos e espaço do cidadão	18/dez/15	12 060,00	g)			28/jul/16	2 211,00			2 211,00	2 211,00			2 211,00	
Nos comunicações, SA	Aquisição de serviço de disponibilização de hotspots wi-fi na praia da Vagueira	15/jul/16	54 000,00	g)			08/nov/16	4 064,51			4 064,51	4 064,51			4 064,51	
Julcar - Mobiliario Integrado, SA	Aquisição de mobiliario para o polo de incubação de ideias de negocios e empresas de Vagos	20/nov/15	6 978,35	g)			07/abr/16	6 978,35			6 978,35	6 978,35			6 978,35	
Pedro Alexandre Santos	Aquisição de serviços na area de engenharia de recursos florestais	23/dez/15	18 600,00	g)			29/jan/16	18 600,00			18 600,00	18 600,00			18 600,00	
PKF & Associados	Aquisição de serviços de Revisor oficial de contas	03/mar/14	9 600,00	g)			09/fev/15	2 160,00			2 160,00	9 600,00			9 600,00	
PKF & Associados	Aquisição de serviços de Revisor oficial de contas	21/mai/15	17 280,00	g)			19/out/15	8 640,00			8 640,00	12 960,00			12 960,00	
Maria de Lurdes Carvalhais Pereira	Aquisição de serviços de dinamização cultural da biblioteca municipal	06/fev/15	17 248,00	g)			29/jan/16	1 568,00			1 568,00	1 568,00			1 568,00	
Combustíveis IP5	Fornecimento de gasóleo para sistema de aquecimento do edificio do Município de Vagos	07/dez/15	6 970,00	g)			05/fev/14	6 754,48			6 754,48	6 754,48			6 754,48	

ENTIDADE	CONTRATO				VISTO TC		DATA PRIMEIRO PAGAMENTO	PAGAMENTOS NA GERÊNCIA				PAGAMENTOS ACUMULADOS				OBS.
	Objecto	Data	Valor	Mod. Adj.	Nº Reg.	Data		Trabalhos Normais	Revisão de Preços	Trabalhos a Mais	Total	Trabalhos Normais	Revisão de Preços	Trabalhos a Mais	Total	
Lease Plan Portugal, Lda	Aquisição de aluguer operacional de 3 viaturas ligeiras	17/jun/14	30 492,00	g)			09/set/14	6 987,75			6 987,75	17 224,40			17 224,40	
Marcelo Caetano Martins Delgado	Aquisição de serviços de formação e consultoria nas áreas de administração geral e urbanismo	28/abr/15	18 000,00	g)			17/jul/15	10 500,00			10 500,00	18 000,00			18 000,00	
Marcelo Caetano Martins Delgado	Aquisição de serviços de formação e consultoria nas áreas de administração geral e urbanismo	02/nov/16	12 000,00	g)			29/dez/16	1 000,00			1 000,00	1 000,00			1 000,00	
Ecoambiente, SA	Aquisição de serviços para a limpeza do areal nas praias da vagueira, do labrego e do areão, limpeza e vigilância dos sanitarios	11/jun/15	65 483,00	g)			30/nov/15	32 389,36			32 389,36	60 909,06			60 909,06	
Josiana Rita Simões Silva	Aquisição de serviços de psicologia no ambito da CPCJ	07/dez/15	10 800,00	g)			30/dez/15	10 110,00			10 110,00	10 800,00			10 800,00	
Josiana Rita Simões Silva	Aquisição de serviços de psicologia no ambito da CPCJ	07/dez/16	10 800,00	g)			23/dez/16	690,00			690,00	690,00			690,00	
RH Portugal, Lda	Aquisição dos Serviços de 6 Auxiliares na Área de Ação Educativa	17/set/14	49 763,50	g)			19/fev/15	6 580,23			6 580,23	49 763,42			49 763,42	
Jorge Manuel Conde Ribau	Aquisição de prestação de serviços na área de engenharia civil	21/jan/15	23 400,00	g)			30/jan/15	1 234,91			1 234,91	23 399,99			23 399,99	

ENTIDADE	CONTRATO				VISTO TC		DATA PRIMEIRO PAGAMENTO	PAGAMENTOS NA GERÊNCIA				PAGAMENTOS ACUMULADOS				OBS.
	Objecto	Data	Valor	Mod. Adj.	Nº Reg.	Data		Trabalhos Normais	Revisão de Preços	Trabalhos a Mais	Total	Trabalhos Normais	Revisão de Preços	Trabalhos a Mais	Total	
Sousa Pinheiro & Montenegro, Sociedade de Advogados, RL	Aquisição de serviços de acessoria jurídica e representação em juízo do município de vagos	30/mar/15	24 900,00	g)			07/ago/15	12 450,00			12 450,00	24 900,00			24 900,00	
Sousa Pinheiro & Montenegro, Sociedade de Advogados, RL	Aquisição de serviços de acessoria jurídica	13/abr/16	23 406,00	g)			20/jul/16	10 922,80			10 922,80	10 922,80			10 922,80	
Aveiria- Empreendimentos Imobiliarios, Lda	Aquisição de serviços de reparação no pavimento do edifício da GNR de Vagos		6 600,00	g)			25/nov/16	6 600,00			6 600,00	6 600,00			6 600,00	
Decogé-Conceção e Execução de Interiores e Mobiliario Unipessoal, Lda	Aquisição de serviços de reparações diversas nas instalações dos jardins de infância da Lomba e de Vagos		11 832,36	g)			19/dez/16	11 832,36			11 832,36	11 832,36			11 832,36	
Cotefis, Gestão de Projetos, S.A.	Delimitação da área de reabilitação urbana para a vila de vagos e elaboração da respectiva operação de reabilitação urbana	29/abr/15	58 000,00	g)			21/dez/15	43 500,00			43 500,00	58 000,00			58 000,00	
Cotefis, Gestão de Projetos, S.A.	Aquisição de serviço para a elaboração do plano de ação de regeneração urbana da Vila de Vagos	20/jun/16	9 000,00	g)			20/dez/16	9 000,00			9 000,00	9 000,00			9 000,00	
Cotefis, Gestão de Projetos, S.A.	Aquisição do projeto de execução "Requalificação do espaço adjacente à avenida Dr. Lucio Vidal"	28/out/16	7 000,00	g)			20/dez/16	6 300,00			6 300,00	6 300,00			6 300,00	
Resur, Lda	Aquisição de serviços de aluguer de uma viatura de recolha de residuos solidos urbanos	01/jul/15	18 300,00	g)			09/dez/15	13 369,16			13 369,16	16 419,16			16 419,16	

ENTIDADE	CONTRATO				VISTO TC		DATA PRIMEIRO PAGAMENTO	PAGAMENTOS NA GERÊNCIA				PAGAMENTOS ACUMULADOS				OBS.
	Objecto	Data	Valor	Mod. Adj.	Nº Reg.	Data		Trabalhos Normais	Revisão de Preços	Trabalhos a Mais	Total	Trabalhos Normais	Revisão de Preços	Trabalhos a Mais	Total	
Resur, Lda	Aquisição do aluguer de camião de recolha de resíduos solidos urbanos	01/abr/16	9 150,00	g)			15/set/16	7 726,66			7 726,66	7 726,66		7 726,66		
Resur, Lda	Aquisição do aluguer de camião de recolha de resíduos solidos urbanos	01/fev/16	6 100,00	g)			17/jun/16	5 744,16			5 744,16	5 744,16		5 744,16		
Lusagua, Serviços Ambientais, SA	Aquisição de serviços de recolha e transporte de resíduos urbanos a destino final	14/out/15	767 892,30	a)	736	19/mai/16	07/out/16	34 725,40			34 725,40	34 725,40		34 725,40		
EDP Comercial - Comercialização de energia, SA	Aquisição dos serviços de fornecimento contínuo de energia elétrica as instalações alimentadas em média tensão, baixa tensão especial e baixa tensão normal	14/dez/15	1 545 623,98	a)			01/jun/16	489 110,37			489 110,37	489 110,37		489 110,37		
Irreverente Palpite, Lda	Aquisição do serviço de organização do evento "Vagos Sensation Gourmet 2016"	27/jun/16	13 415,00	g)			30/jun/16	13 415,00			13 415,00	13 415,00		13 415,00		
Veryvinil Publicidade, Lda	Aquisição de material grafico	28/abr/16	5 932,00	g)			02/nov/16	672,80			672,80	672,80		672,80		
Energembra, Lda	Aquisição de Serviços de Assistente Operacional para Limpeza e Conservação do Cemiterio Municipal de Vagos	30/jan/15	9 005,04				30/jan/15	750,42			750,42	7 246,35		7 246,35		
Forminho-Consultadoria de Gestão e Formação, Lda	Aquisição do Serviço de Implementação de Atividades de Enriquecimento Curricular	23/jan/15	118 610,00	g)			25/jun/15	88 957,50			88 957,50	88 957,50		88 957,50		

ENTIDADE	CONTRATO				VISTO TC		DATA PRIMEIRO PAGAMENTO	PAGAMENTOS NA GERÊNCIA				PAGAMENTOS ACUMULADOS				OBS.
	Objecto	Data	Valor	Mod. Adj.	Nº Reg.	Data		Trabalhos Normais	Revisão de Preços	Trabalhos a Mais	Total	Trabalhos Normais	Revisão de Preços	Trabalhos a Mais	Total	
Jose Rafael Soares de Lemos	Aquisição de prestação de serviços na área de engenharia eletrotécnica	01/abr/16	18 600,00	g)			29/abr/16	13 950,00			13 950,00	13 950,00		13 950,00		
Orbcom-Equipamentos e serviços de informatica, Lda	Aquisição de serviço de licenciamento de firewall		1 889,00	g			15/set/16	1 889,00			1 889,00	1 889,00		1 889,00		
Grupo Cénico Arlequim	Aquisição de serviço de organização e gestão das atividades de natal		15 000,00	g)			23/dez/16	15 000,00			15 000,00	15 000,00		15 000,00		
Edicópia, Lda.	Locação de equipamento de cópia, impressão e digitalização	01/set/15	73 952,00	g)			26/fev/16	17 988,00			17 988,00	17 988,00		17 988,00		
Savec, Lda.	Reformulação do projeto de execução da beneficiação da estrada dos cardais e alargamento do pontão existente	24/set/15	6 430,80	g)			29/dez/15	2 250,78			2 250,78	3 215,40		3 215,40		
Savec, Lda	Aquisição do projeto de execução da ligação intermunicipal ZIV-ZIMOTA-A25, integrado no eixo da competitividade	24/set/15	15 170,80	g)			27/mai/15	2 275,62			2 275,62	2 275,62		2 275,62		
Meo, S.A.	Aquisição de serviços de comunicações móveis e equipamento	01/jul/15	26 535,00	g)			21/jan/16	14 736,54			14 736,54	14 736,54		14 736,54		
Meo, SA	Aquisição do serviço ADSL para a Praia da Vagueira	01/jun/15	665,56	g)			23/fev/16	274,55			274,55	274,55		274,55		
Maria Marques Costa Unipessoal, Lda	Aquisição de aluguer de equipamento para a Festa de Vagos		18 290,00	g)			12/ago/16	18 290,00			18 290,00	18 290,00		18 290,00		
Lineu Ramos-Produção de Espetaculos, Unipessoal, Lda	Aquisição do serviço de organização da Festa de Vagos		42 530,00	g)			17/mai/16	42 530,00			42 530,00	42 530,00		42 530,00		

ENTIDADE	CONTRATO				VISTO TC		DATA PRIMEIRO PAGAMENTO	PAGAMENTOS NA GERÊNCIA				PAGAMENTOS ACUMULADOS				OBS.
	Objecto	Data	Valor	Mod. Adj.	Nº Reg.	Data		Trabalhos Normais	Revisão de Preços	Trabalhos a Mais	Total	Trabalhos Normais	Revisão de Preços	Trabalhos a Mais	Total	
Rádio Vagos de Vagos FM 88.8	Aquisição de serviço de divulgação das atividades desenvolvidas no concelho de Vagos		8 424,00	g)			23/abr/15	1 684,51			1 684,51	8 424,00			8 424,00	
Rádio Vagos de Vagos FM 88.8	Aquisição de serviço de divulgação das atividades desenvolvidas no concelho de Vagos		4 576,00	g)			20/mai/16	2 496,00			2 496,00	2 496,00			2 496,00	
Rádio Vagos de Vagos FM 88.8	Aquisição de serviço de divulgação das atividades desenvolvidas no concelho de Vagos		4 492,80	g)			20/mai/16	2 620,80			2 620,80	2 620,80			2 620,80	
ATM-Sistemas de Informação e Serviços, SA	Aquisição de equipamento informático	04/abr/16	9 136,18	g)			27/jul/16	9 136,18			9 136,18	9 136,18			9 136,18	
ATM-Sistemas de Informação e Serviços, SA	Aquisição de equipamento informático	30/mai/16	12 572,46	g)			19/out/16	12 572,46			12 572,46	12 572,46			12 572,46	
Medidata.Net,S.A.	Aquisição de software de gestão de indicadores		9 500,00	g)			28/set/16	9 500,00			9 500,00	9 500,00			9 500,00	
João MiguelSarabando Santos	Aquisição de serviço de organização e realização do evento Municípios sem Fronteiras - Vagos 2016	22/jun/16	14 000,00	g)			08/jul/16	14 000,00			14 000,00	14 000,00			14 000,00	
Suma - Serviços Urbanos Meio Ambiente, S.A	Aquisição de serviço de higienização de contentores do lixo no concelho de Vagos	18/set/15	11 240,00	g)			15/mar/16	11 240,00			11 240,00	11 240,00			11 240,00	

ENTIDADE	CONTRATO				VISTO TC		DATA PRIMEIRO PAGAMENTO	PAGAMENTOS NA GERÊNCIA				PAGAMENTOS ACUMULADOS				OBS.
	Objecto	Data	Valor	Mod. Adj.	Nº Reg.	Data		Trabalhos Normais	Revisão de Preços	Trabalhos a Mais	Total	Trabalhos Normais	Revisão de Preços	Trabalhos a Mais	Total	
Suma - Serviços Urbanos Meio Ambiente, S.A	Aquisição de prestação de serviços de limpeza do areal nas praias da Vagueira, do Labrego e do Areão e limpeza de arruamentos na Praia da Vagueira	09/jun/16	32 741,51	g)			20/dez/16	15 080,00			15 080,00	15 080,00		15 080,00		
Universidade de Aveiro - Campus Universitário de Santiago	Aquisição de serviço de definição do plano estratégico municipal de Vagos	04/fev/15	30 000,00	g)			17/jul/15	9 000,00			9 000,00	30 000,00		30 000,00		
Universidade de Aveiro-Campos Universitario de Santiago	Aquisição de serviço de elaboração de diagnostico prospetivo para o municipio de vagos	27/mar/15	7 500,00	g)			22/abr/16	7 500,00			7 500,00	7 500,00		7 500,00		
Skillmind-consultadoria de gestão e formação	Aquisição de solução tecnológica de gestão de performance integrada de suporte ao SIADAP	07/abr/15	10 000,00	g)			29/fev/16	5 416,66			5 416,66	5 416,66		5 416,66		
Vagoplano, Lda.	Aquisição de serviços de giratória com operador	30/mar/15	11 880,00	g)			14/out/15	8 078,40			8 078,40	11 880,00		11 880,00		
Vagoplano, Lda	Aquisição de serviço de maquinas industrial giratoria	06/jan/16	11 880,00	g)			14/jul/16	11 880,00			11 880,00	11 880,00		11 880,00		
Pedro Tavares - Engenharia, projetos, coordenação, Seg. Obras, Lda.	Projeto de execução das infraestruturas do pólo industrial de Ponte de Vagos	24/mar/15	11 140,00	g)			15/jun/15	3 899,00			3 899,00	5 570,00		5 570,00		
Pedro Tavares - Engenharia, projetos, coordenação, Seg. Obras, Lda.	Aquisição de serviços para elaboração de certificação energetica para 4 edificios publicos	15/jan/16	17 180,00	g)			15/set/16	17 180,00			17 180,00	17 180,00		17 180,00		

ENTIDADE	CONTRATO				VISTO TC		DATA PRIMEIRO PAGAMENTO	PAGAMENTOS NA GERÊNCIA				PAGAMENTOS ACUMULADOS				OBS.
	Objecto	Data	Valor	Mod. Adj.	Nº Reg.	Data		Trabalhos Normais	Revisão de Preços	Trabalhos a Mais	Total	Trabalhos Normais	Revisão de Preços	Trabalhos a Mais	Total	
AFBV-Associação Florestal do Baixo Vouga	Aquisição de serviços para elaboração do plano de gestão florestal	18/jan/16	6 000,00	g)			24/nov/16	6 000,00			6 000,00	6 000,00		6 000,00		
Limpersil-Limpezas de centro, Lda	Aquisição de serviço de limpeza geral no edifício da Câmara Municipal de Vagos	16/jun/16	21 600,00	g)			14/nov/16	3 600,00			3 600,00	3 600,00		3 600,00		
Comecont-Comercio e reparação de contentores, Lda	Aquisição de dois contentores marítimos		6 250,00	g)			20/abr/16	6 250,00			6 250,00	6 250,00		6 250,00		
TSL-Trabalho com saude, Lda	Aquisição de serviços de medicina no trabalho		7 716,00	g)			29/jun/16	1 929,00			1 929,00	1 929,00		1 929,00		
Charon - Prestação de Serviços de Segurança e Vigilancia, S.A.	Aquisição de serviços de receção/portaria para o edifício administrativo e armazéns gerais do municipio e banco de horas para eventos pontuais	30/mar/15	62 667,36	g)			20/out/15	32 443,50			32 443,50	58 554,88		58 554,88		
Charon - Prestação de Serviços de Segurança e Vigilancia, S.A.	Aquisição de serviços de receção/portaria para o edifício administrativo e armazéns gerais do municipio de vagos	01/abr/16	62 647,36	g)			20/jul/16	26 076,51			26 076,51	26 076,51		26 076,51		
Vortal-Comercio eletrónico, consultadoria e multimedia, SA	Aquisição de subscrição da plataforma eletrónica de contratação pública	20/mai/16	13 550,00	g)			21/out/16	1 112,52			1 112,52	1 112,52		1 112,52		
Rurisocietate, Lda	Aquisição de serviços de consultadoria de projeto/candidatura a fundos comunitarios	15/jul/16	18 000,00	g)			07/out/16	2 500,00			2 500,00	2 500,00		2 500,00		

ENTIDADE	CONTRATO				VISTO TC		DATA PRIMEIRO PAGAMENTO	PAGAMENTOS NA GERÊNCIA				PAGAMENTOS ACUMULADOS				OBS.			
	Objecto	Data	Valor	Mod. Adj.	Nº Reg.	Data		Trabalhos Normais	Revisão de Preços	Trabalhos a Mais	Total	Trabalhos Normais	Revisão de Preços	Trabalhos a Mais	Total				
Leica Geosystems-sistema para geodesia e topografia, Lda	Aquisição de equipamento de topografia		10 925,00	g)			27/mai/16	10 925,00			10 925,00	10 925,00			10 925,00				
Rui Costa Unipessoal, Lda	Aquisição sistema de aquecimento para balnearios da Piscina Municipal		6 280,00	g)			20/dez/16	6 280,00			6 280,00	6 280,00			6 280,00				
OSS - Carpintaria, Lda	Aquisição do serviço de fornecimento e montagem de escadas e passadiços na praia da Vagueira	11/jul/16	32 000,00	g)			18/nov/16	32 000,00			32 000,00	32 000,00			32 000,00				
Jose Fernando da Silva Rangel & Filhos, Lda	Aquisição de módulo de ampliação para a praia do Arcão	13/jul/16	6 380,00	g)			07/out/16	6 380,00			6 380,00	6 380,00			6 380,00				
Wavecom.pt	Instalação e configuração de link wireless nos edifícios municipais	04/jan/12	13 995,17	g)			04/jun/13	2 332,50			2 332,50	13 606,23			13 606,23				
Arocal - Extração e transformação de pedra de calcário, Lda.	Aquisição de tout-venat de 1ª sem transporte	15/mai/14	56 600,00	g)			22/set/14	7 736,49			7 736,49	35 019,23			35 019,23				
João Freire Simões, Lda	Aquisição de manilhas em betão	27/mai/14	50 035,00	g)			18/dez/14	8 320,67			8 320,67	18 292,66			18 292,66				
Total ...											2 260 903,56				2 260 903,56	2 564 834,56			2 564 834,56

- a) Concurso público
- b) Concurso limitado com prévia qualificação
- c) Concurso limitado com a apresentação de candidaturas
- d) Concurso limitado sem a apresentação de candidaturas
- e) Por negociação com publicação prévia de anúncio
- f) Por negociação sem publicação prévia de anúncio
- g) Ajuste directo

PRESTAÇÃO DE CONTAS 2016

MAPA DAS TRANSFERÊNCIAS CORRENTES - DESPESA

TRANSFERÊNCIAS CORRENTES - DESPESA
MUN. VAGOS

Período : 2016/01/02 - 2016/12/31

Ano : 2016
Página : 1

Disposições Legais	Entidade Beneficiária	Finalidade	Classific. Económica	Transferências Orçadas	Transferências Efectuadas	Observações
CONTRATOS EMPREGO INSERÇÃO+	ANA FILIPA ALEGRETE ROCHA	CONTRATOS EMPREGO INSERÇÃO	04080203	45.000,00	969,60	
CONTRATOS EMPREGO INSERÇÃO+	ANABELA SILVA SANTOS	CONTRATOS EMPREGO INSERÇÃO	04080203	45.000,00	2.056,08	
CONTRATOS EMPREGO INSERÇÃO+	Ana Marta Mendes de Melo Moreira da Fonseca São Marcos	CONTRATOS EMPREGO INSERÇÃO	04080203	45.000,00	835,18	
CONTRATOS EMPREGO INSERÇÃO+	Arcelina de Jesus Pereira da Silva	CONTRATOS EMPREGO INSERÇÃO	04080203	45.000,00	3.943,41	
CONTRATOS EMPREGO INSERÇÃO+	Carlos Micael Dos Santos Zagalo	CONTRATOS EMPREGO INSERÇÃO	04080203	45.000,00	4.369,66	
CONTRATOS EMPREGO INSERÇÃO+	DINA FELISBELA ANDRE MONICA	CONTRATOS EMPREGO INSERÇÃO	04080203	45.000,00	208,84	
CONTRATOS EMPREGO INSERÇÃO+	Goreti Jesus Correia	CONTRATOS EMPREGO INSERÇÃO	04080203	45.000,00	3.266,77	
CONTRATOS EMPREGO INSERÇÃO+	Isabel Cristina Lonro Manata	CONTRATOS EMPREGO INSERÇÃO	04080203	45.000,00	1.095,52	
CONTRATOS EMPREGO INSERÇÃO+	José Antonio Soares Mendes	CONTRATOS EMPREGO INSERÇÃO	04080203	45.000,00	2.054,78	
CONTRATOS EMPREGO INSERÇÃO+	Juliana Soares Montoia	CONTRATOS EMPREGO INSERÇÃO	04080203	45.000,00	3.943,41	
CONTRATOS EMPREGO INSERÇÃO+	LENIA SUSANA ALMEIDA JESUS	CONTRATOS EMPREGO INSERÇÃO	04080203	45.000,00	413,57	
CONTRATOS EMPREGO INSERÇÃO+	LUIS MIGUEL VENANCO PINTO RIBEIRO	CONTRATOS EMPREGO INSERÇÃO	04080203	45.000,00	1.785,72	
CONTRATOS EMPREGO INSERÇÃO+	LUIS MONTEIRO	CONTRATOS EMPREGO INSERÇÃO	04080203	45.000,00	4.199,16	
CONTRATOS EMPREGO INSERÇÃO+	MARIA CLARA JESUS BATISTA	CONTRATOS EMPREGO INSERÇÃO	04080203	45.000,00	904,21	
CONTRATOS EMPREGO INSERÇÃO+	MESSIAS OLIVEIRA VIDINHA	CONTRATOS EMPREGO INSERÇÃO	04080203	45.000,00	4.369,66	
CONTRATOS EMPREGO INSERÇÃO+	Maria Herminia de Jesus Melo	CONTRATOS EMPREGO INSERÇÃO	04080203	45.000,00	1.572,98	
CONTRATOS EMPREGO INSERÇÃO+	ROSA OLIVEIRA NEVES TOME	CONTRATOS EMPREGO INSERÇÃO	04080203	45.000,00	1.366,60	
CONTRATOS EMPREGO INSERÇÃO+	Ruben Augusto Nunes Ferreira	CONTRATOS EMPREGO INSERÇÃO	04080203	45.000,00	2.535,97	
CONTRATOS EMPREGO INSERÇÃO+	SANDRA ADELAIDE SOUSA LOPES	CONTRATOS EMPREGO INSERÇÃO	04080203	45.000,00	246,62	
CONTRATOS EMPREGO INSERÇÃO+	SANDRA MARIA ALMAS LUIS	CONTRATOS EMPREGO INSERÇÃO	04080203	45.000,00	334,37	
CONTRATOS EMPREGO INSERÇÃO+	SARA MANUEL COUTO SOUSA	CONTRATOS EMPREGO INSERÇÃO	04080203	45.000,00	161,48	
CONTRATOS EMPREGO INSERÇÃO+	Silvana Raquel de Almeida Neto	CONTRATOS EMPREGO INSERÇÃO	04080203	45.000,00	2.723,91	
MISSÃO MINISTÉRIO ADMINISTRAÇÃO INTERNA	FREGUESIA FONTE ANGEAO E COVAO LOBO	COMPENSAÇÃO DOS MEMBROS DAS MESAS DE VOTO NAS ELEIÇÕES PARA A ASSEMBLEIA DA REPÚBLICA	04050102	429.000,00	869,74	
MISSÃO MINISTÉRIO ADMINISTRAÇÃO INTERNA	FREGUESIA FONTE ANGEAO E COVAO LOBO	COMPENSAÇÃO DOS MEMBROS DAS MESAS DE VOTO NAS ELEIÇÕES PARA A PRESIDÊNCIA DA REPÚBLICA	04050102	429.000,00	750,00	
MISSÃO MINISTÉRIO ADMINISTRAÇÃO INTERNA	FREGUESIA PONTE DE VAGOS E SANTA CATARINA	COMPENSAÇÃO DOS MEMBROS DAS MESAS DE VOTO NAS ELEIÇÕES PARA A ASSEMBLEIA DA REPÚBLICA	04050102	429.000,00	878,18	
MISSÃO MINISTÉRIO ADMINISTRAÇÃO INTERNA	FREGUESIA PONTE DE VAGOS E SANTA CATARINA	COMPENSAÇÃO DOS MEMBROS DAS MESAS DE VOTO NAS ELEIÇÕES PARA A PRESIDÊNCIA DA REPÚBLICA	04050102	429.000,00	750,00	
MISSÃO MINISTÉRIO ADMINISTRAÇÃO INTERNA	FREGUESIA SANTO ANDRE VAGOS	COMPENSAÇÃO DOS MEMBROS DAS MESAS DE VOTO NAS ELEIÇÕES PARA A ASSEMBLEIA DA REPÚBLICA	04050102	429.000,00	602,30	
MISSÃO MINISTÉRIO ADMINISTRAÇÃO INTERNA	FREGUESIA SANTO ANDRE VAGOS	COMPENSAÇÃO DOS MEMBROS DAS MESAS DE VOTO NAS ELEIÇÕES PARA A PRESIDÊNCIA DA REPÚBLICA	04050102	429.000,00	500,00	
MISSÃO MINISTÉRIO ADMINISTRAÇÃO INTERNA	FREGUESIA SOZA	COMPENSAÇÃO DOS MEMBROS DAS MESAS DE VOTO NAS ELEIÇÕES PARA A ASSEMBLEIA DA REPÚBLICA	04050102	429.000,00	874,94	
MISSÃO MINISTÉRIO ADMINISTRAÇÃO INTERNA	FREGUESIA SOZA	COMPENSAÇÃO DOS MEMBROS DAS MESAS DE VOTO NAS ELEIÇÕES PARA A PRESIDÊNCIA DA REPÚBLICA	04050102	429.000,00	750,00	
MISSÃO MINISTÉRIO ADMINISTRAÇÃO INTERNA	FREGUESIA VAGOS E SANTO ANTONIO	COMPENSAÇÃO DOS MEMBROS DAS MESAS DE VOTO NAS ELEIÇÕES INTERCALARES PARA A ASSEMBLEIA DE FREGUESIA	04050102	429.000,00	1.500,00	
MISSÃO MINISTÉRIO ADMINISTRAÇÃO INTERNA	FREGUESIA VAGOS E SANTO ANTONIO	COMPENSAÇÃO DOS MEMBROS DAS MESAS DE VOTO NAS ELEIÇÕES PARA A ASSEMBLEIA DA REPÚBLICA	04050102	429.000,00	1.714,27	
MISSÃO MINISTÉRIO ADMINISTRAÇÃO INTERNA	FREGUESIA VAGOS E SANTO ANTONIO	COMPENSAÇÃO DOS MEMBROS DAS MESAS DE VOTO NAS ELEIÇÕES PARA A PRESIDÊNCIA DA REPÚBLICA	04050102	429.000,00	1.500,00	
MISSÃO MINISTÉRIO ADMINISTRAÇÃO INTERNA	Freguesia de Calvao	COMPENSAÇÃO DOS MEMBROS DAS MESAS DE VOTO NAS ELEIÇÕES PARA A ASSEMBLEIA DA REPÚBLICA	04050102	429.000,00	599,60	
MISSÃO MINISTÉRIO ADMINISTRAÇÃO INTERNA	Freguesia de Calvao	COMPENSAÇÃO DOS MEMBROS DAS MESAS DE VOTO NAS ELEIÇÕES PARA A PRESIDÊNCIA DA REPÚBLICA	04050102	429.000,00	450,00	

TRANSFERÊNCIAS CORRENTES - DESPESA
MON. VAGOS

Período : 2016/01/02 - 2016/12/31

Ano : 2016
Página : 2

Disposições Legais	Entidade Beneficiária	Finalidade	Classific. Económica	Transferências Orçadas	Transferências Efectuadas	Observações
MISSÃO MINISTÉRIO ADMINISTRAÇÃO INTERNA	JUNTA FREGUESIA GAFANHA BOA HORA	COMPENSAÇÃO DOS MEMBROS DAS MESAS DE VOTO NAS ELEIÇÕES PARA A ASSEMBLEIA DA REPÚBLICA	04050102	429.000,00	620,28	
MISSÃO MINISTÉRIO ADMINISTRAÇÃO INTERNA	JUNTA FREGUESIA GAFANHA BOA HORA	COMPENSAÇÃO DOS MEMBROS DAS MESAS DE VOTO NAS ELEIÇÕES PARA A PRESIDÊNCIA DA REPÚBLICA	04050102	429.000,00	500,00	
MISSÃO MINISTÉRIO ADMINISTRAÇÃO INTERNA	JUNTA FREGUESIA OUCA	COMPENSAÇÃO DOS MEMBROS DAS MESAS DE VOTO NAS ELEIÇÕES PARA A ASSEMBLEIA DA REPÚBLICA	04050102	429.000,00	595,06	
MISSÃO MINISTÉRIO ADMINISTRAÇÃO INTERNA	JUNTA FREGUESIA OUCA	COMPENSAÇÃO DOS MEMBROS DAS MESAS DE VOTO NAS ELEIÇÕES PARA A PRESIDÊNCIA DA REPÚBLICA	04050102	429.000,00	500,00	
PROGRAMA PEPAL	MUNICIPIO VAGOS	ESTÁGIOS PROFISSIONAIS PEPAL (RUBEN MIGUEL MALTA TOCHA, JOÃO TIAGO CRUZ CARVALHEIRA, JOÃO CARLOS RODRIGUES ROCHA, ANA CATARINA MARTINS MAIO)	04080202	27.000,00	26.674,75	
REGIME JURÍDICO DAS AUTARQUIAS LOCAIS	AIDA MARIA OLIVEIRA MARQUES	APOIO SOCIAL ESCOLAR	04080299	15.500,00	39,60	
REGIME JURÍDICO DAS AUTARQUIAS LOCAIS	AKCV-ASSOCIACAO KEMPO CHINES VAGOS	PLANO DE ATIVIDADES	04070104	290.000,00	6.156,00	
REGIME JURÍDICO DAS AUTARQUIAS LOCAIS	ALDA TOME OLIVEIRA	APOIO SOCIAL ESCOLAR	04080299	15.500,00	19,80	
REGIME JURÍDICO DAS AUTARQUIAS LOCAIS	ALDINA CRISTINA CUNHA PINHEIRO	APOIO SOCIAL ESCOLAR	04080299	15.500,00	22,90	
REGIME JURÍDICO DAS AUTARQUIAS LOCAIS	ALEXANDRE PINTO SILVA	APOIO SOCIAL ESCOLAR	04080299	15.500,00	45,80	
REGIME JURÍDICO DAS AUTARQUIAS LOCAIS	ALICE FERREIRA LOPES	APOIO SOCIAL ESCOLAR	04080299	15.500,00	22,90	
REGIME JURÍDICO DAS AUTARQUIAS LOCAIS	ALWAYS YOUNG-ASSOCIACAO DESPORTIVA, RECREATIVA CULTURAL GAFANHA BOA-HORA	PLANO DE ATIVIDADES	04070104	290.000,00	4.294,28	
REGIME JURÍDICO DAS AUTARQUIAS LOCAIS	ANA CLAUDIA DIAS VIEIRA	APOIO SOCIAL ESCOLAR	04080299	15.500,00	19,80	
REGIME JURÍDICO DAS AUTARQUIAS LOCAIS	ANA CRISTINA JESUS ALMEIDA	APOIO SOCIAL ESCOLAR	04080299	15.500,00	45,80	
REGIME JURÍDICO DAS AUTARQUIAS LOCAIS	ANA CRISTINA JESUS BARROS SOUSA	APOIO SOCIAL ESCOLAR	04080299	15.500,00	22,90	
REGIME JURÍDICO DAS AUTARQUIAS LOCAIS	ANA MARIA PEREIRA MARTINS	APOIO SOCIAL ESCOLAR	04080299	15.500,00	45,80	
REGIME JURÍDICO DAS AUTARQUIAS LOCAIS	ANA MARIA PEREIRA MARTINS	APOIO À RENDA	04080299	15.500,00	900,00	
REGIME JURÍDICO DAS AUTARQUIAS LOCAIS	ANA PAULA MALTA CASEIRO	APOIO SOCIAL ESCOLAR	04080299	15.500,00	45,80	
REGIME JURÍDICO DAS AUTARQUIAS LOCAIS	ANA RAQUEL ALMEIDA SILVA	APOIO SOCIAL ESCOLAR	04080299	15.500,00	39,60	
REGIME JURÍDICO DAS AUTARQUIAS LOCAIS	ANA SOFIA SILVA ABREU	APOIO SOCIAL ESCOLAR	04080299	15.500,00	45,80	
REGIME JURÍDICO DAS AUTARQUIAS LOCAIS	ANABELA JESUS SEABRA	APOIO SOCIAL ESCOLAR	04080299	15.500,00	39,60	
REGIME JURÍDICO DAS AUTARQUIAS LOCAIS	ANTONIO ALEXANDRE ROCHA JULIAO	APOIO SOCIAL ESCOLAR	04080299	15.500,00	22,90	
REGIME JURÍDICO DAS AUTARQUIAS LOCAIS	ANTONIO MOURAO OLIVEIRA	APOIO SOCIAL ESCOLAR	04080299	15.500,00	45,80	
REGIME JURÍDICO DAS AUTARQUIAS LOCAIS	ASSOCIACAO DESPORTIVA MOTOCICLISMO ANTIGO DA GAFANHA DA BOA-HORA	PLANO DE ATIVIDADES	04070104	290.000,00	1.100,00	
REGIME JURÍDICO DAS AUTARQUIAS LOCAIS	ASSOCIACAO DESPORTIVA VAGOS	PLANO DE ATIVIDADES	04070104	290.000,00	37.400,50	
REGIME JURÍDICO DAS AUTARQUIAS LOCAIS	ASSOCIACAO DO RANCHO FOLCLORICO DE FONTE DE ANGELO	PLANO DE ATIVIDADES	04070103	66.000,00	3.750,00	
REGIME JURÍDICO DAS AUTARQUIAS LOCAIS	ASSOCIACAO PISTA FLORESTA	PLANO DE ATIVIDADES	04070104	290.000,00	2.052,00	
REGIME JURÍDICO DAS AUTARQUIAS LOCAIS	AURORA MARIA RIBEIRO MARTINS	APOIO SOCIAL ESCOLAR	04080299	15.500,00	45,80	
REGIME JURÍDICO DAS AUTARQUIAS LOCAIS	Adolfo Rocilio Monteiro	APOIO SOCIAL ESCOLAR	04080299	15.500,00	39,60	
REGIME JURÍDICO DAS AUTARQUIAS LOCAIS	Agrupamento Escolas Vagos	ESCOLIADAS	04070104	290.000,00	250,00	
REGIME JURÍDICO DAS AUTARQUIAS LOCAIS	Agrupamento Escolas Vagos	PROTOCOLOS ESCOLARES	04070101	549.500,00	43.344,96	
REGIME JURÍDICO DAS AUTARQUIAS LOCAIS	Alexandra Noemia Jesus Oliveira	APOIO SOCIAL ESCOLAR	04080299	15.500,00	45,80	
REGIME JURÍDICO DAS AUTARQUIAS LOCAIS	Alice de Jesus Simões	APOIO SOCIAL ESCOLAR	04080299	15.500,00	39,60	
REGIME JURÍDICO DAS AUTARQUIAS LOCAIS	Aline Rodrigues Pereira Inocencio	APOIO SOCIAL ESCOLAR	04080299	15.500,00	22,90	
REGIME JURÍDICO DAS AUTARQUIAS LOCAIS	Ana Isabel Castilho Horta Sousa	APOIO SOCIAL ESCOLAR	04080299	15.500,00	22,90	
REGIME JURÍDICO DAS AUTARQUIAS LOCAIS	Askkv - Associacao Shotokan Kokusai Karate-do de Vagos	PLANO DE ATIVIDADES	04070104	290.000,00	700,00	
REGIME JURÍDICO DAS AUTARQUIAS LOCAIS	Associacao Boa Hora	PROTOCOLOS ESCOLARES	04070101	549.500,00	54.811,30	
REGIME JURÍDICO DAS AUTARQUIAS LOCAIS	Associacao Desportiva Cultural Freguesia Santo Andre Vagos	PLANO DE ATIVIDADES	04070104	290.000,00	2.425,75	
REGIME JURÍDICO DAS AUTARQUIAS LOCAIS	Associacao Surfistas de Vagos	PLANO DE ATIVIDADES	04070104	290.000,00	2.500,00	
REGIME JURÍDICO DAS AUTARQUIAS LOCAIS	Associacao Desportiva E Cultural Sosense	PLANO DE ATIVIDADES	04070104	290.000,00	36.006,50	
REGIME JURÍDICO DAS AUTARQUIAS LOCAIS	Associação Amigos do Colegio de Calvão	PLANO DE ATIVIDADES	04070104	290.000,00	7.887,50	
REGIME JURÍDICO DAS AUTARQUIAS LOCAIS	Associação Betel Ponte de Vagos	501354638	04070101	549.500,00	60.850,65	
REGIME JURÍDICO DAS AUTARQUIAS LOCAIS	Associação Betel Ponte de Vagos	PLANO DE ATIVIDADES	04070104	290.000,00	5.345,00	
REGIME JURÍDICO DAS AUTARQUIAS LOCAIS	Associação Bombeiros Voluntarios Vagos	PROTOCOLOS DE COOPERAÇÃO	04070105	183.700,00	145.031,03	
REGIME JURÍDICO DAS AUTARQUIAS LOCAIS	Associação Ciclismo Trepanelas	PLANO DE ATIVIDADES	04070104	290.000,00	6.500,00	
REGIME JURÍDICO DAS AUTARQUIAS LOCAIS	Associação Solidariedade Social Cultural Santo Andre Vagos	PROTOCOLOS ESCOLARES	04070101	549.500,00	140.987,68	
REGIME JURÍDICO DAS AUTARQUIAS LOCAIS	Bebiana Solange Pereira Rodrigues	APOIO SOCIAL ESCOLAR	04080299	15.500,00	39,60	

TRANSFERÊNCIAS CORRENTES - DESPESA
MUN. VAGOS

Período : 2016/01/02 - 2016/12/31

Ano : 2016
Página : 3

Disposições Legais	Entidade Beneficiária	Finalidade	Classific. Económica	Transferências Orçadas	Transferências Efectuadas	Observações
REGIME JURÍDICO DAS AUTARQUIAS LOCAIS	CANDIDA PAULA ALMEIDA FERRO	APOIO SOCIAL ESCOLAR	04080299	15.500,00	19,80	
REGIME JURÍDICO DAS AUTARQUIAS LOCAIS	CARIN SUSANA SANTOS JESUS	APOIO SOCIAL ESCOLAR	04080299	15.500,00	19,80	
REGIME JURÍDICO DAS AUTARQUIAS LOCAIS	CARLA ISABELA SANTOS BARBOSA	APOIO SOCIAL ESCOLAR	04080299	15.500,00	45,80	
REGIME JURÍDICO DAS AUTARQUIAS LOCAIS	CARLA SOFIA RIBEIRO FERREIRA	APOIO SOCIAL ESCOLAR	04080299	15.500,00	45,80	
REGIME JURÍDICO DAS AUTARQUIAS LOCAIS	CARMEN CONCEICAO CAMPOS FERREIRA MARTINS	APOIO SOCIAL ESCOLAR	04080299	15.500,00	45,80	
REGIME JURÍDICO DAS AUTARQUIAS LOCAIS	CATARINA MARIA ALMEIDA PINHEIRO	APOIO SOCIAL ESCOLAR	04080299	15.500,00	39,60	
REGIME JURÍDICO DAS AUTARQUIAS LOCAIS	CATIA ANDREIA COSTA DIAS	APOIO SOCIAL ESCOLAR	04080299	15.500,00	45,80	
REGIME JURÍDICO DAS AUTARQUIAS LOCAIS	CECILIA MARIA SANTOS CLARO	APOIO SOCIAL ESCOLAR	04080299	15.500,00	45,80	
REGIME JURÍDICO DAS AUTARQUIAS LOCAIS	CELESTE MARIA JESUS SANTOS	APOIO SOCIAL ESCOLAR	04080299	15.500,00	22,90	
REGIME JURÍDICO DAS AUTARQUIAS LOCAIS	CENTRO CULTURAL DESPORTIVO RECREATIVO COVAO LOBO	PLANO DE ATIVIDADES	04070104	290.000,00	13.500,00	
REGIME JURÍDICO DAS AUTARQUIAS LOCAIS	CENTRO RECREATIVO ACCAO CULTURAL PARADA CIMA	PLANO DE ATIVIDADES	04070104	290.000,00	8.055,50	
REGIME JURÍDICO DAS AUTARQUIAS LOCAIS	CESARINA ALEXANDRA ALMEIDA GRAVE	APOIO SOCIAL ESCOLAR	04080299	15.500,00	19,80	
REGIME JURÍDICO DAS AUTARQUIAS LOCAIS	CIRA-COMUNIDADE INTERMUNICIPAL REGIAO AVEIRO	QUOTA ANUAL	04050108	28.500,00	22.492,00	
REGIME JURÍDICO DAS AUTARQUIAS LOCAIS	CLARA BELA SANTOS CLARO	APOIO SOCIAL ESCOLAR	04080299	15.500,00	19,80	
REGIME JURÍDICO DAS AUTARQUIAS LOCAIS	CLAUDIA SOFIA DIAS NUNES	APOIO SOCIAL ESCOLAR	04080299	15.500,00	19,80	
REGIME JURÍDICO DAS AUTARQUIAS LOCAIS	CLUBE NATACAO DE VAGOS	PLANO DE ATIVIDADES	04070104	290.000,00	3.636,10	
REGIME JURÍDICO DAS AUTARQUIAS LOCAIS	COLEGIO NOSSA SENHORA APRESENTACAO CALVAO	ESCOLIADAS	04070101	549.500,00	250,00	
REGIME JURÍDICO DAS AUTARQUIAS LOCAIS	COLEGIO NOSSA SENHORA APRESENTACAO CALVAO	PLANO DE ATIVIDADES	04070104	290.000,00	3.775,00	
REGIME JURÍDICO DAS AUTARQUIAS LOCAIS	COLEGIO NOSSA SENHORA APRESENTACAO CALVAO	PROTOCOLO PISCINA	04070104	290.000,00	37.500,00	
REGIME JURÍDICO DAS AUTARQUIAS LOCAIS	CRISTINA MARIA ALMEIDA SANTOS	APOIO SOCIAL ESCOLAR	04080299	15.500,00	45,80	
REGIME JURÍDICO DAS AUTARQUIAS LOCAIS	CRISTINA MARIA COSTA FREIRE	APOIO SOCIAL ESCOLAR	04080299	15.500,00	45,80	
REGIME JURÍDICO DAS AUTARQUIAS LOCAIS	Carla Isabel Vicente Santos	APOIO SOCIAL ESCOLAR	04080299	15.500,00	45,80	
REGIME JURÍDICO DAS AUTARQUIAS LOCAIS	Carla Patricia da Costa Almeida	APOIO SOCIAL ESCOLAR	04080299	15.500,00	45,80	
REGIME JURÍDICO DAS AUTARQUIAS LOCAIS	Carla Sofia Correia Dos Santos	APOIO SOCIAL ESCOLAR	04080299	15.500,00	39,60	
REGIME JURÍDICO DAS AUTARQUIAS LOCAIS	Catia Isabel Cantadeiro Das Neves	APOIO SOCIAL ESCOLAR	04080299	15.500,00	19,80	
REGIME JURÍDICO DAS AUTARQUIAS LOCAIS	Celia Maria Cunha Luzes Santos	APOIO SOCIAL ESCOLAR	04080299	15.500,00	39,60	
REGIME JURÍDICO DAS AUTARQUIAS LOCAIS	Centro Ação Social Covão Lobo	PROTOCOLOS ESCOLARES	04070101	549.500,00	1.035,67	
REGIME JURÍDICO DAS AUTARQUIAS LOCAIS	Centro Social Bem Estar Ouca	PROTOCOLOS ESCOLARES	04070101	549.500,00	22.050,45	
REGIME JURÍDICO DAS AUTARQUIAS LOCAIS	Centro Social Freguesia Soza	PROTOCOLOS ESCOLARES	04070101	549.500,00	37.790,93	
REGIME JURÍDICO DAS AUTARQUIAS LOCAIS	Centro Social Paroquial Calvão	PROTOCOLOS ESCOLARES	04070101	549.500,00	67.778,27	
REGIME JURÍDICO DAS AUTARQUIAS LOCAIS	Centro Social Paroquial Fonte Angeão	PROTOCOLOS ESCOLARES	04070101	549.500,00	2.075,90	
REGIME JURÍDICO DAS AUTARQUIAS LOCAIS	Claudia Alexandra Salvador Domingues	APOIO SOCIAL ESCOLAR	04080299	15.500,00	19,80	
REGIME JURÍDICO DAS AUTARQUIAS LOCAIS	Claudia Raquel Simoes Francisco	APOIO SOCIAL ESCOLAR	04080299	15.500,00	22,90	
REGIME JURÍDICO DAS AUTARQUIAS LOCAIS	Comissão Apoio Social Desenvolvimento Santa Catarina	PROTOCOLOS ESCOLARES	04070101	549.500,00	3.445,34	
REGIME JURÍDICO DAS AUTARQUIAS LOCAIS	Conceição Miranda Oliveira Louro	APOIO SOCIAL ESCOLAR	04080299	15.500,00	45,80	
REGIME JURÍDICO DAS AUTARQUIAS LOCAIS	DANIELA FILIPA SIMOES ROCHA PINHEIRO	APOIO SOCIAL ESCOLAR	04080299	15.500,00	22,90	
REGIME JURÍDICO DAS AUTARQUIAS LOCAIS	DEISY MARQUES MARTINS	APOIO SOCIAL ESCOLAR	04080299	15.500,00	19,80	
REGIME JURÍDICO DAS AUTARQUIAS LOCAIS	DEOLINDA JESUS GARCIA OLIVEIRA	APOIO SOCIAL ESCOLAR	04080299	15.500,00	19,80	
REGIME JURÍDICO DAS AUTARQUIAS LOCAIS	DONZILIA SIMOES FERREIRA GOMES	APOIO SOCIAL ESCOLAR	04080299	15.500,00	45,80	
REGIME JURÍDICO DAS AUTARQUIAS LOCAIS	DORA CRISTINA MARTINS SILVA	APOIO SOCIAL ESCOLAR	04080299	15.500,00	22,90	
REGIME JURÍDICO DAS AUTARQUIAS LOCAIS	DORA CRISTINA MIRANDA SANTOS FONSECA	APOIO SOCIAL ESCOLAR	04080299	15.500,00	22,90	
REGIME JURÍDICO DAS AUTARQUIAS LOCAIS	DULCE PAULA MARTINS MONIZ	APOIO SOCIAL ESCOLAR	04080299	15.500,00	22,90	
REGIME JURÍDICO DAS AUTARQUIAS LOCAIS	Diana Beatriz Correia Perreira	APOIO SOCIAL ESCOLAR	04080299	15.500,00	39,60	
REGIME JURÍDICO DAS AUTARQUIAS LOCAIS	Diana Carina Maduro Santos	APOIO SOCIAL ESCOLAR	04080299	15.500,00	39,60	
REGIME JURÍDICO DAS AUTARQUIAS LOCAIS	ELISABETE BRANDÃO ALMEIDA PINHO	APOIO SOCIAL ESCOLAR	04080299	15.500,00	39,60	
REGIME JURÍDICO DAS AUTARQUIAS LOCAIS	ELISABETE COSTA PEQUENO	APOIO SOCIAL ESCOLAR	04080299	15.500,00	19,80	
REGIME JURÍDICO DAS AUTARQUIAS LOCAIS	ELSA MARGARIDA JESUS ROCHA	APOIO SOCIAL ESCOLAR	04080299	15.500,00	45,80	
REGIME JURÍDICO DAS AUTARQUIAS LOCAIS	ELSA MARIA JESUS FERREIRA	APOIO SOCIAL ESCOLAR	04080299	15.500,00	22,90	
REGIME JURÍDICO DAS AUTARQUIAS LOCAIS	ELSA MARINA LADEIRA FELISBERTO	APOIO SOCIAL ESCOLAR	04080299	15.500,00	19,80	
REGIME JURÍDICO DAS AUTARQUIAS LOCAIS	ENEIDA SANTOS NEVES	APOIO SOCIAL ESCOLAR	04080299	15.500,00	45,80	
REGIME JURÍDICO DAS AUTARQUIAS LOCAIS	ERCILIA MARIA MARTINS PINTO SILVA	APOIO SOCIAL ESCOLAR	04080299	15.500,00	39,60	
REGIME JURÍDICO DAS AUTARQUIAS LOCAIS	ERNESTA JESUS MATOS	APOIO SOCIAL ESCOLAR	04080299	15.500,00	45,80	
REGIME JURÍDICO DAS AUTARQUIAS LOCAIS	ESCOLA SECUNDARIA VAGOS	ESCOLIADAS	04070101	549.500,00	250,00	
REGIME JURÍDICO DAS AUTARQUIAS LOCAIS	Edize Fernandes S Quaresma	APOIO SOCIAL ESCOLAR	04080299	15.500,00	22,90	
REGIME JURÍDICO DAS AUTARQUIAS LOCAIS	Esmeralda Jesus Matos Oliveira	APOIO SOCIAL ESCOLAR	04080299	15.500,00	45,80	
REGIME JURÍDICO DAS AUTARQUIAS LOCAIS	FABRICA IGREJA PAROQUIAL FONTE ANGEAO	PLANO DE ATIVIDADES	04070106	30.000,00	15.500,00	
REGIME JURÍDICO DAS AUTARQUIAS LOCAIS	FATIMA MARIA MARTINS CASTELHANO	APOIO SOCIAL ESCOLAR	04080299	15.500,00	22,90	
REGIME JURÍDICO DAS AUTARQUIAS LOCAIS	FLORBELA ALMEIDA FANECA	APOIO SOCIAL ESCOLAR	04080299	15.500,00	19,80	
REGIME JURÍDICO DAS AUTARQUIAS LOCAIS	FREGUESIA FONTE ANGEAO E COVAO LOBO	MARCHAS POPULARES	04050102	429.000,00	2.500,00	
REGIME JURÍDICO DAS AUTARQUIAS LOCAIS	FREGUESIA FONTE ANGEAO E COVAO LOBO	PROTOCOLO DE DELEGAÇÃO DE	04050102	429.000,00	52.234,12	
REGIME JURÍDICO DAS AUTARQUIAS LOCAIS	FREGUESIA PONTE DE VAGOS E SANTA CATARINA	COMPETÊNCIAS NA FREGUESIA MARCHAS POPULARES	04050102	429.000,00	2.500,00	

TRANSFERÊNCIAS CORRENTES - DESPESA
MUN. VAGOS

Período : 2016/01/02 - 2016/12/31

Ano : 2016
Página : 4

Disposições Legais	Entidade Beneficiária	Finalidade	Classific. Económica	Transferências Orçadas	Transferências Efectuadas	Observações
REGIME JURÍDICO DAS AUTARQUIAS LOCAIS	FREGUESIA PONTE DE VAGOS E SANTA CATARINA	PROTOCOLO DE DELEGAÇÃO DE COMPETÊNCIAS NA FREGUESIA	04050102	429.000,00	53.670,18	
REGIME JURÍDICO DAS AUTARQUIAS LOCAIS	FREGUESIA SANTO ANDRE VAGOS	MARCHAS POPULARES	04050102	429.000,00	2.500,00	
REGIME JURÍDICO DAS AUTARQUIAS LOCAIS	FREGUESIA SANTO ANDRE VAGOS	PROTOCOLO DE DELEGAÇÃO DE COMPETÊNCIAS NA FREGUESIA	04050102	429.000,00	35.619,18	
REGIME JURÍDICO DAS AUTARQUIAS LOCAIS	FREGUESIA SOZA	MARCHAS POPULARES	04050102	429.000,00	2.500,00	
REGIME JURÍDICO DAS AUTARQUIAS LOCAIS	FREGUESIA SOZA	PROTOCOLO DE DELEGAÇÃO DE COMPETÊNCIAS NA FREGUESIA	04050102	429.000,00	43.192,12	
REGIME JURÍDICO DAS AUTARQUIAS LOCAIS	FREGUESIA VAGOS E SANTO ANTONIO	MARCHAS POPULARES	04050102	429.000,00	2.500,00	
REGIME JURÍDICO DAS AUTARQUIAS LOCAIS	FREGUESIA VAGOS E SANTO ANTONIO	PROTOCOLO DE DELEGAÇÃO DE COMPETÊNCIAS NA FREGUESIA	04050102	429.000,00	86.733,93	
REGIME JURÍDICO DAS AUTARQUIAS LOCAIS	Filarmonica Vaguense	PLANO DE ATIVIDADES	04070103	66.000,00	15.000,00	
REGIME JURÍDICO DAS AUTARQUIAS LOCAIS	Freguesia de Calvao	MARCHAS POPULARES	04050102	429.000,00	2.500,00	
REGIME JURÍDICO DAS AUTARQUIAS LOCAIS	Freguesia de Calvao	PROTOCOLO DE DELEGAÇÃO DE COMPETÊNCIAS NA FREGUESIA	04050102	429.000,00	36.093,18	
REGIME JURÍDICO DAS AUTARQUIAS LOCAIS	Futebol Clube Vaguense	PLANO DE ATIVIDADES	04070104	290.000,00	9.211,00	
REGIME JURÍDICO DAS AUTARQUIAS LOCAIS	GATIAO - ASSOCIACAO AMIGOS ANIMAIS ABANDONADOS	PLANO DE ATIVIDADES	04070106	30.000,00	8.000,00	
REGIME JURÍDICO DAS AUTARQUIAS LOCAIS	GINA MARIA COSTA NEVES BENTO	APOIO SOCIAL ESCOLAR	04080299	15.500,00	45,80	
REGIME JURÍDICO DAS AUTARQUIAS LOCAIS	GORETE MARIA ROCHA JESUS	APOIO SOCIAL ESCOLAR	04080299	15.500,00	19,80	
REGIME JURÍDICO DAS AUTARQUIAS LOCAIS	GRECAS - ASSOCIACAO DESPORTIVA, RECREATIVA CULTURAL SANTO ANTONIO	PLANO DE ATIVIDADES	04070104	290.000,00	23.953,50	
REGIME JURÍDICO DAS AUTARQUIAS LOCAIS	GRECAS - ASSOCIACAO DESPORTIVA, RECREATIVA CULTURAL SANTO ANTONIO	PROTOCOLO TRANSPORTES	04070101	549.500,00	6.508,80	
REGIME JURÍDICO DAS AUTARQUIAS LOCAIS	GRUPO CENICO ARLEQUIM - MUSEU DO BRINCAR	PLANO DE ATIVIDADES	04070103	66.000,00	30.000,00	
REGIME JURÍDICO DAS AUTARQUIAS LOCAIS	GRUPO CORAL POLIFÓNICO SANTA CECÍLIA	PLANO DE ATIVIDADES	04070103	66.000,00	3.750,00	
REGIME JURÍDICO DAS AUTARQUIAS LOCAIS	GRUPO DESPORTIVO CALVAO	PLANO DE ATIVIDADES	04070104	290.000,00	12.569,74	
REGIME JURÍDICO DAS AUTARQUIAS LOCAIS	GRUPO FOLCLORICO SANTO ANTONIO VAGOS	PLANO DE ATIVIDADES	04070103	66.000,00	3.750,00	
REGIME JURÍDICO DAS AUTARQUIAS LOCAIS	GUIDA MANUELA CIPRIANO NOVO	APOIO SOCIAL ESCOLAR	04080299	15.500,00	39,60	
REGIME JURÍDICO DAS AUTARQUIAS LOCAIS	HELENA CRISTINA MONTEIRO	APOIO SOCIAL ESCOLAR	04080299	15.500,00	79,20	
REGIME JURÍDICO DAS AUTARQUIAS LOCAIS	Helena Maria Conceicao Bulario Ferreira	APOIO SOCIAL ESCOLAR	04080299	15.500,00	39,60	
REGIME JURÍDICO DAS AUTARQUIAS LOCAIS	Helena Marisa Ferreira Oliveira Correia	APOIO SOCIAL ESCOLAR	04080299	15.500,00	22,90	
REGIME JURÍDICO DAS AUTARQUIAS LOCAIS	IRENE MARIA SANTOS PEREIRA	APOIO SOCIAL ESCOLAR	04080299	15.500,00	39,60	
REGIME JURÍDICO DAS AUTARQUIAS LOCAIS	ISAURA MARIA CARVALHO SILVA MARQUES	APOIO SOCIAL ESCOLAR	04080299	15.500,00	39,60	
REGIME JURÍDICO DAS AUTARQUIAS LOCAIS	Idalina Madeira Ferreira Silva	APOIO SOCIAL ESCOLAR	04080299	15.500,00	45,80	
REGIME JURÍDICO DAS AUTARQUIAS LOCAIS	Idalina Madeira Ferreira Silva	APOIO À RENDA	04080299	15.500,00	1.000,00	
REGIME JURÍDICO DAS AUTARQUIAS LOCAIS	Ines Pinheiro de Almeida	APOIO SOCIAL ESCOLAR	04080299	15.500,00	19,80	
REGIME JURÍDICO DAS AUTARQUIAS LOCAIS	Isabel Malta Juliao	APOIO À RENDA	04080299	15.500,00	1.200,00	
REGIME JURÍDICO DAS AUTARQUIAS LOCAIS	Isabel Maria da Cruz Gomes	APOIO SOCIAL ESCOLAR	04080299	15.500,00	39,60	
REGIME JURÍDICO DAS AUTARQUIAS LOCAIS	Isidro Guillermo Martins Jesus	APOIO SOCIAL ESCOLAR	04080299	15.500,00	22,90	
REGIME JURÍDICO DAS AUTARQUIAS LOCAIS	JACKELINE ALMAS NEVES CAETANO	APOIO SOCIAL ESCOLAR	04080299	15.500,00	22,90	
REGIME JURÍDICO DAS AUTARQUIAS LOCAIS	JOANA PATRICIA NEVES CALDEIRA	APOIO SOCIAL ESCOLAR	04080299	15.500,00	19,80	
REGIME JURÍDICO DAS AUTARQUIAS LOCAIS	JORGE MANUEL PEREIRA MARTINS	APOIO SOCIAL ESCOLAR	04080299	15.500,00	22,90	
REGIME JURÍDICO DAS AUTARQUIAS LOCAIS	JOSE ANTONIO BERNARDO REBELO	APOIO SOCIAL ESCOLAR	04080299	15.500,00	91,60	
REGIME JURÍDICO DAS AUTARQUIAS LOCAIS	JUNTA FREGUESIA GAFANHA BOA HORA	MARCHAS POPULARES	04050102	429.000,00	2.500,00	
REGIME JURÍDICO DAS AUTARQUIAS LOCAIS	JUNTA FREGUESIA GAFANHA BOA HORA	PROTOCOLO DE DELEGAÇÃO DE COMPETÊNCIAS NA FREGUESIA	04050102	429.000,00	49.050,18	
REGIME JURÍDICO DAS AUTARQUIAS LOCAIS	JUNTA FREGUESIA OUCA	ALARGAMENTO CEMITÉRIO RIO TINTO	04050102	429.000,00	3.885,06	
REGIME JURÍDICO DAS AUTARQUIAS LOCAIS	JUNTA FREGUESIA OUCA	MARCHAS POPULARES	04050102	429.000,00	2.500,00	
REGIME JURÍDICO DAS AUTARQUIAS LOCAIS	JUNTA FREGUESIA OUCA	PROTOCOLO DE DELEGAÇÃO DE COMPETÊNCIAS NA FREGUESIA	04050102	429.000,00	34.108,88	
REGIME JURÍDICO DAS AUTARQUIAS LOCAIS	Jacinta Costa Rodrigues	APOIO SOCIAL ESCOLAR	04080299	15.500,00	22,90	
REGIME JURÍDICO DAS AUTARQUIAS LOCAIS	Joana Rita Garcia Martins Fonseca	APOIO À RENDA	04080299	15.500,00	600,00	
REGIME JURÍDICO DAS AUTARQUIAS LOCAIS	LARA FILIPA CLARO MOREIRA MARTINS	APOIO SOCIAL ESCOLAR	04080299	15.500,00	22,90	
REGIME JURÍDICO DAS AUTARQUIAS LOCAIS	LILIA SIMONE ALMEIDA FANECA	APOIO SOCIAL ESCOLAR	04080299	15.500,00	19,80	
REGIME JURÍDICO DAS AUTARQUIAS LOCAIS	LILIANA CARINA NUNES SARAIVA	APOIO SOCIAL ESCOLAR	04080299	15.500,00	22,90	
REGIME JURÍDICO DAS AUTARQUIAS LOCAIS	LILIANA ISABEL FERREIRA ALMEIDA	APOIO SOCIAL ESCOLAR	04080299	15.500,00	45,80	
REGIME JURÍDICO DAS AUTARQUIAS LOCAIS	LILIANA ISABEL SIMOES SOUSA	APOIO SOCIAL ESCOLAR	04080299	15.500,00	39,60	
REGIME JURÍDICO DAS AUTARQUIAS LOCAIS	LUCIA CARVALHO SILVA	APOIO SOCIAL ESCOLAR	04080299	15.500,00	39,60	
REGIME JURÍDICO DAS AUTARQUIAS LOCAIS	LUCIA FATIMA ROCHA RODRIGUES PEREIRA	APOIO SOCIAL ESCOLAR	04080299	15.500,00	85,40	
REGIME JURÍDICO DAS AUTARQUIAS LOCAIS	LUCIA SOFIA JESUS LOUREIRO	APOIO SOCIAL ESCOLAR	04080299	15.500,00	22,90	
REGIME JURÍDICO DAS AUTARQUIAS LOCAIS	LURDES JESUS CORREIA	APOIO SOCIAL ESCOLAR	04080299	15.500,00	45,80	
REGIME JURÍDICO DAS AUTARQUIAS LOCAIS	Laura Maria Simões Grave	APOIO SOCIAL ESCOLAR	04080299	15.500,00	39,60	
REGIME JURÍDICO DAS AUTARQUIAS LOCAIS	Laura Martins	APOIO SOCIAL ESCOLAR	04080299	15.500,00	19,80	

TRANSFERÊNCIAS CORRENTES - DESPESA
MUN. VAGOS

Período : 2016/01/02 - 2016/12/31

Ano : 2016
Página : 5

Disposições Legais	Entidade Beneficiária	Finalidade	Classific. Económica	Transferências Orçadas	Transferências Efectuadas	Observações
REGIME JURÍDICO DAS AUTARQUIAS LOCAIS	Laura Subert	APOIO SOCIAL ESCOLAR	04080299	15.500,00	19,80	
REGIME JURÍDICO DAS AUTARQUIAS LOCAIS	Lenia Catarina Oliveira Pinho Souza	APOIO SOCIAL ESCOLAR	04080299	15.500,00	18,80	
REGIME JURÍDICO DAS AUTARQUIAS LOCAIS	Liliane Felício Oliveira	APOIO SOCIAL ESCOLAR	04080299	15.500,00	39,60	
REGIME JURÍDICO DAS AUTARQUIAS LOCAIS	Lucilia Maria Pinho Oliveira	APOIO À RENDA	04080299	15.500,00	720,00	
REGIME JURÍDICO DAS AUTARQUIAS LOCAIS	Lúcio Monteiro	APOIO SOCIAL ESCOLAR	04080299	15.500,00	39,60	
REGIME JURÍDICO DAS AUTARQUIAS LOCAIS	MARIA ALICE FERREIRA PEREIRA MINEIRO	APOIO SOCIAL ESCOLAR	04080299	15.500,00	19,80	
REGIME JURÍDICO DAS AUTARQUIAS LOCAIS	MARIA ANDREINA SANTOS OLIVEIRA	APOIO SOCIAL ESCOLAR	04080299	15.500,00	45,80	
REGIME JURÍDICO DAS AUTARQUIAS LOCAIS	MARIA ASCENSAO MARQUES PEREIRA	APOIO SOCIAL ESCOLAR	04080299	15.500,00	19,80	
REGIME JURÍDICO DAS AUTARQUIAS LOCAIS	MARIA CRISTINA OLIVEIRA	APOIO SOCIAL ESCOLAR	04080299	15.500,00	39,60	
REGIME JURÍDICO DAS AUTARQUIAS LOCAIS	MARIA EULALIA JESUS AIRES MARQUES	APOIO SOCIAL ESCOLAR	04080299	15.500,00	22,90	
REGIME JURÍDICO DAS AUTARQUIAS LOCAIS	MARIA FATIMA MIGUEIS SIMOES TEIXEIRA	APOIO SOCIAL ESCOLAR	04080299	15.500,00	22,90	
REGIME JURÍDICO DAS AUTARQUIAS LOCAIS	MARIA ISABEL JESUS VAZ	APOIO SOCIAL ESCOLAR	04080299	15.500,00	45,80	
REGIME JURÍDICO DAS AUTARQUIAS LOCAIS	MARIA RAQUEL JESUS GRAVE	APOIO SOCIAL ESCOLAR	04080299	15.500,00	39,60	
REGIME JURÍDICO DAS AUTARQUIAS LOCAIS	MARIA TERESA ROCHA SANTOS	APOIO SOCIAL ESCOLAR	04080299	15.500,00	45,80	
REGIME JURÍDICO DAS AUTARQUIAS LOCAIS	MARIBEL CAROLINA SILVA JESUS	APOIO SOCIAL ESCOLAR	04080299	15.500,00	22,90	
REGIME JURÍDICO DAS AUTARQUIAS LOCAIS	MARISA CRISTINA JESUS CARVALHAIS SEMEDO	APOIO SOCIAL ESCOLAR	04080299	15.500,00	39,60	
REGIME JURÍDICO DAS AUTARQUIAS LOCAIS	MARISOL SIMOES DE OLIVEIRA	APOIO SOCIAL ESCOLAR	04080299	15.500,00	22,90	
REGIME JURÍDICO DAS AUTARQUIAS LOCAIS	MARITZA RIBEIRO MATIAS	APOIO SOCIAL ESCOLAR	04080299	15.500,00	22,90	
REGIME JURÍDICO DAS AUTARQUIAS LOCAIS	MAYRA ALEJANDRA MARTINS CLARO	APOIO SOCIAL ESCOLAR	04080299	15.500,00	22,90	
REGIME JURÍDICO DAS AUTARQUIAS LOCAIS	Marco António Jorge de Freitas	APOIO SOCIAL ESCOLAR	04080299	15.500,00	39,60	
REGIME JURÍDICO DAS AUTARQUIAS LOCAIS	Maria Adriana Fernandes Santos	APOIO À RENDA	04080299	15.500,00	280,00	
REGIME JURÍDICO DAS AUTARQUIAS LOCAIS	Maria Ascensao Jesus Pinheiro	APOIO SOCIAL ESCOLAR	04080299	15.500,00	85,40	
REGIME JURÍDICO DAS AUTARQUIAS LOCAIS	Maria Goreti Oliveira Araujo	APOIO SOCIAL ESCOLAR	04080299	15.500,00	45,80	
REGIME JURÍDICO DAS AUTARQUIAS LOCAIS	Maria Isabel Santos Correia Pereira	APOIO SOCIAL ESCOLAR	04080299	15.500,00	19,80	
REGIME JURÍDICO DAS AUTARQUIAS LOCAIS	Maria Sofia Lopes Silva	APOIO SOCIAL ESCOLAR	04080299	15.500,00	19,80	
REGIME JURÍDICO DAS AUTARQUIAS LOCAIS	Maribel Areosa Dos Santos	APOIO SOCIAL ESCOLAR	04080299	215.500,00	19,80	
REGIME JURÍDICO DAS AUTARQUIAS LOCAIS	Maribel Oliveira D. Ferreira	APOIO SOCIAL ESCOLAR	04080299	15.500,00	45,80	
REGIME JURÍDICO DAS AUTARQUIAS LOCAIS	Maribel Oliveira Marques	APOIO SOCIAL ESCOLAR	04080299	15.500,00	39,60	
REGIME JURÍDICO DAS AUTARQUIAS LOCAIS	Mario Nunes de Oliveira	APOIO SOCIAL ESCOLAR	04080299	15.500,00	22,90	
REGIME JURÍDICO DAS AUTARQUIAS LOCAIS	Marisol Cardoso Conde Carvalhais	APOIO SOCIAL ESCOLAR	04080299	15.500,00	39,60	
REGIME JURÍDICO DAS AUTARQUIAS LOCAIS	Marlene Fernanda Araujo Simões	APOIO SOCIAL ESCOLAR	04080299	15.500,00	91,60	
REGIME JURÍDICO DAS AUTARQUIAS LOCAIS	NADINE VIRGINIA OLIVEIRA LOPES	APOIO SOCIAL ESCOLAR	04080299	15.500,00	45,80	
REGIME JURÍDICO DAS AUTARQUIAS LOCAIS	NADIYA TOWPENYUK	APOIO SOCIAL ESCOLAR	04080299	15.500,00	22,90	
REGIME JURÍDICO DAS AUTARQUIAS LOCAIS	NATALIA SOLODYUK	APOIO SOCIAL ESCOLAR	04080299	15.500,00	19,80	
REGIME JURÍDICO DAS AUTARQUIAS LOCAIS	NUNO ALEXANDRE SANTOS LOURENCO	APOIO SOCIAL ESCOLAR	04080299	15.500,00	42,70	
REGIME JURÍDICO DAS AUTARQUIAS LOCAIS	Nadine Virginia Oliveira Lopes	APOIO SOCIAL ESCOLAR	04080299	15.500,00	45,80	
REGIME JURÍDICO DAS AUTARQUIAS LOCAIS	ORFEO VAGOS	PLANO DE ATIVIDADES	04070103	66.000,00	3.750,00	
REGIME JURÍDICO DAS AUTARQUIAS LOCAIS	OSCAR CALISTO RIBEIRO	APOIO SOCIAL ESCOLAR	04080299	15.500,00	22,90	
REGIME JURÍDICO DAS AUTARQUIAS LOCAIS	OXANA KIRILYUK	APOIO SOCIAL ESCOLAR	04080299	15.500,00	39,60	
REGIME JURÍDICO DAS AUTARQUIAS LOCAIS	PAULA CRISTINA OLIVEIRA GONCALVES	APOIO SOCIAL ESCOLAR	04080299	15.500,00	19,80	
REGIME JURÍDICO DAS AUTARQUIAS LOCAIS	PAULA SOFIA SIMOES ROCHA HENRIQUES	APOIO SOCIAL ESCOLAR	04080299	15.500,00	39,60	
REGIME JURÍDICO DAS AUTARQUIAS LOCAIS	PAULO JORGE CLEMENTINHO TAVARES	APOIO À RENDA	04080299	15.500,00	2.200,00	
REGIME JURÍDICO DAS AUTARQUIAS LOCAIS	PEDRO MIGUEL CRUZ PORTO	APOIO SOCIAL ESCOLAR	04080299	15.500,00	22,90	
REGIME JURÍDICO DAS AUTARQUIAS LOCAIS	Patricia Isabel Gonçalves Miranda	APOIO SOCIAL ESCOLAR	04080299	15.500,00	19,80	
REGIME JURÍDICO DAS AUTARQUIAS LOCAIS	Paula Cristina Rocha Oliveira Nunes	APOIO À RENDA	04080299	15.500,00	630,00	
REGIME JURÍDICO DAS AUTARQUIAS LOCAIS	Pedro Miguel Ferreira Jorge	APOIO SOCIAL ESCOLAR	04080299	15.500,00	19,80	
REGIME JURÍDICO DAS AUTARQUIAS LOCAIS	RANCHO FOLCLORICO LUZ VIDA PONTE VAGOS	PLANO DE ATIVIDADES	04070103	66.000,00	3.750,00	
REGIME JURÍDICO DAS AUTARQUIAS LOCAIS	RITA SALOME JESUS MESQUITA MARTINS	APOIO SOCIAL ESCOLAR	04080299	15.500,00	22,90	
REGIME JURÍDICO DAS AUTARQUIAS LOCAIS	ROSA MARIA CONCEICAO RUMOR	APOIO SOCIAL ESCOLAR	04080299	15.500,00	39,60	
REGIME JURÍDICO DAS AUTARQUIAS LOCAIS	ROSA MARIA FERREIRA DUARTE	APOIO À RENDA	04080299	15.500,00	100,00	
REGIME JURÍDICO DAS AUTARQUIAS LOCAIS	ROSA MARIA GONCALVES LEMOS	APOIO SOCIAL ESCOLAR	04080299	15.500,00	45,80	
REGIME JURÍDICO DAS AUTARQUIAS LOCAIS	ROSA MARIA SANTOS BATISTA	APOIO SOCIAL ESCOLAR	04080299	15.500,00	45,80	
REGIME JURÍDICO DAS AUTARQUIAS LOCAIS	RUTE ISABEL MOITAS ANTONIO	APOIO SOCIAL ESCOLAR	04080299	15.500,00	22,90	
REGIME JURÍDICO DAS AUTARQUIAS LOCAIS	Rafaela Silva Freire	APOIO SOCIAL ESCOLAR	04080299	15.500,00	19,80	
REGIME JURÍDICO DAS AUTARQUIAS LOCAIS	Roberto Daniel Santos Maio	APOIO SOCIAL ESCOLAR	04080299	15.500,00	45,80	
REGIME JURÍDICO DAS AUTARQUIAS LOCAIS	Romana Monteiro	APOIO SOCIAL ESCOLAR	04080299	15.500,00	39,60	
REGIME JURÍDICO DAS AUTARQUIAS LOCAIS	Rosa Maria Somes Vieira	APOIO SOCIAL ESCOLAR	04080299	15.500,00	39,60	
REGIME JURÍDICO DAS AUTARQUIAS LOCAIS	Rosa Salete Oliveira	APOIO SOCIAL ESCOLAR	04080299	15.500,00	45,80	
REGIME JURÍDICO DAS AUTARQUIAS LOCAIS	Roseli da Silva Souza	APOIO SOCIAL ESCOLAR	04080299	15.500,00	39,60	
REGIME JURÍDICO DAS AUTARQUIAS LOCAIS	Rute Sofia Costa Lopes	APOIO SOCIAL ESCOLAR	04080299	15.500,00	39,60	
REGIME JURÍDICO DAS AUTARQUIAS LOCAIS	SANDRA ADELAIDE SOUSA LOPES	APOIO SOCIAL ESCOLAR	04080299	15.500,00	39,60	
REGIME JURÍDICO DAS AUTARQUIAS LOCAIS	SANDRA CRISTINA JESUS SIMOES GABRIEL	APOIO SOCIAL ESCOLAR	04080299	15.500,00	19,80	
REGIME JURÍDICO DAS AUTARQUIAS LOCAIS	SANDRA MARIA ALMAS LUIS	APOIO SOCIAL ESCOLAR	04080299	15.500,00	19,80	

TRANSFERÊNCIAS CORRENTES - DESPESA
MUN. VAGOS

Período : 2016/01/02 - 2016/12/31

Ano : 2016
Página : 6

Disposições Legais	Entidade Beneficiária	Finalidade	Classific. Económica	Transferências Orçadas	Transferências Efectuadas	Observações
REGIME JURÍDICO DAS AUTARQUIAS LOCAIS	SANDRINE OLIVEIRA SANTOS	APOIO SOCIAL ESCOLAR	04080299	15.500,00	22,90	
REGIME JURÍDICO DAS AUTARQUIAS LOCAIS	SERGIO EDUARDO VIEIRA SANTOS	APOIO SOCIAL ESCOLAR	04080299	15.500,00	45,80	
REGIME JURÍDICO DAS AUTARQUIAS LOCAIS	SERGIO MIGUEL SANTOS MARTINS	APOIO SOCIAL ESCOLAR	04080299	15.500,00	19,80	
REGIME JURÍDICO DAS AUTARQUIAS LOCAIS	SILVANA PEREIRA SODRE	APOIO SOCIAL ESCOLAR	04080299	15.500,00	45,80	
REGIME JURÍDICO DAS AUTARQUIAS LOCAIS	SILVIA CRISTINA SANTOS SILVA	APOIO SOCIAL ESCOLAR	04080299	15.500,00	22,90	
REGIME JURÍDICO DAS AUTARQUIAS LOCAIS	SILVIA SERODIO BARREIRA FANCA	APOIO SOCIAL ESCOLAR	04080299	15.500,00	19,80	
REGIME JURÍDICO DAS AUTARQUIAS LOCAIS	SOFIA MARGARIDA SOUSA LOPES	APOIO SOCIAL ESCOLAR	04080299	15.500,00	45,80	
REGIME JURÍDICO DAS AUTARQUIAS LOCAIS	SONIA CRISTINA SILVA JORGE	APOIO SOCIAL ESCOLAR	04080299	15.500,00	45,80	
REGIME JURÍDICO DAS AUTARQUIAS LOCAIS	SONIA JESUS FERREIRA SIMOES	APOIO SOCIAL ESCOLAR	04080299	15.500,00	39,60	
REGIME JURÍDICO DAS AUTARQUIAS LOCAIS	SONIA MARIA SIMOES SEABRA	APOIO SOCIAL ESCOLAR	04080299	15.500,00	22,90	
REGIME JURÍDICO DAS AUTARQUIAS LOCAIS	SUSANA JESUS DIONISIO	APOIO SOCIAL ESCOLAR	04080299	15.500,00	39,60	
REGIME JURÍDICO DAS AUTARQUIAS LOCAIS	SUSANA MANUELA FERREIRA FRANCISCO BRANCO	APOIO SOCIAL ESCOLAR	04080299	15.500,00	19,80	
REGIME JURÍDICO DAS AUTARQUIAS LOCAIS	SUSANA MARIA JESUS RUMOR	APOIO SOCIAL ESCOLAR	04080299	15.500,00	45,80	
REGIME JURÍDICO DAS AUTARQUIAS LOCAIS	SUSANA MARIA SANTOS ASSUNCAO	APOIO SOCIAL ESCOLAR	04080299	15.500,00	19,80	
REGIME JURÍDICO DAS AUTARQUIAS LOCAIS	SUSANA SOARES MONTEIRO	APOIO SOCIAL ESCOLAR	04080299	15.500,00	59,40	
REGIME JURÍDICO DAS AUTARQUIAS LOCAIS	Sandra Maria Regalado Cipriano	APOIO SOCIAL ESCOLAR	04080299	15.500,00	22,90	
REGIME JURÍDICO DAS AUTARQUIAS LOCAIS	Santa Casa Misericórdia Vagos	TRANSPORTES ENSINO ESPECIAL	04070101	549.500,00	16.220,11	
REGIME JURÍDICO DAS AUTARQUIAS LOCAIS	Sergio Ricardo Ferreira Ricarte	APOIO SOCIAL ESCOLAR	04080299	15.500,00	39,60	
REGIME JURÍDICO DAS AUTARQUIAS LOCAIS	Sofia Conceição de Jesus Oliveira	APOIO SOCIAL ESCOLAR	04080299	15.500,00	22,90	
REGIME JURÍDICO DAS AUTARQUIAS LOCAIS	Sonia Fernandes Santos Moreira	APOIO SOCIAL ESCOLAR	04080299	15.500,00	22,90	
REGIME JURÍDICO DAS AUTARQUIAS LOCAIS	Tânia Arminda Oliveira Costa	APOIO SOCIAL ESCOLAR	04080299	15.500,00	39,60	
REGIME JURÍDICO DAS AUTARQUIAS LOCAIS	VERA LUCIA FRANCISCO SANTOS	APOIO SOCIAL ESCOLAR	04080299	15.500,00	45,80	
REGIME JURÍDICO DAS AUTARQUIAS LOCAIS	VERA LUCIA SANTOS SIMOES	APOIO SOCIAL ESCOLAR	04080299	15.500,00	19,80	
REGIME JURÍDICO DAS AUTARQUIAS LOCAIS	VERA LUCIA SIMOES ANACLETO	APOIO SOCIAL ESCOLAR	04080299	15.500,00	22,90	
REGIME JURÍDICO DAS AUTARQUIAS LOCAIS	Vera Lucia Costa Branco	APOIO SOCIAL ESCOLAR	04080299	15.500,00	39,60	
REGIME JURÍDICO DAS AUTARQUIAS LOCAIS	Veronica Isabel Rocha Simoes	APOIO SOCIAL ESCOLAR	04080299	15.500,00	22,90	
REGIME JURÍDICO DAS AUTARQUIAS LOCAIS	Viktoriya Senych	APOIO SOCIAL ESCOLAR	04080299	15.500,00	19,80	
REGIME JURÍDICO DAS AUTARQUIAS LOCAIS	YANY BELL SANTOS SEBRA	APOIO SOCIAL ESCOLAR	04080299	15.500,00	39,60	
REGIME JURÍDICO DAS AUTARQUIAS LOCAIS	YARITZA SANTOS QUIROBA	APOIO SOCIAL ESCOLAR	04080299	15.500,00	45,80	
			Total ...	33.203.200,00	1.449.249,91	

PRESTAÇÃO DE CONTAS 2016

MAPA DAS TRANSFERÊNCIAS DE CAPITAL - DESPESA

TRANSFERÊNCIAS CAPITAL - DESPESA
MUN. VAGOS

Período : 2016/01/02 - 2016/12/31

Ano : 2016
Página : 1

Disposições Legais	Entidade Beneficiária	Finalidade	Classific. Económica	Transferências Orçados	Transferências Efectuadas	Observações
REGIME JURÍDICO DAS AUTARQUIAS LOCAIS	Associação Betel Ponte de Vagos	PROTOCOLO APOIO À CONSTRUÇÃO INSTALAÇÕES	080701	530.500,00	37.909,63	
REGIME JURÍDICO DAS AUTARQUIAS LOCAIS	Associação Solidariedade Social Cultural Santo Andre Vagos	PROTOCOLO APOIO À CONSTRUÇÃO INSTALAÇÕES	080701	530.500,00	150.000,00	
REGIME JURÍDICO DAS AUTARQUIAS LOCAIS	CENTRO EDUCACAO RECREIO	PROTOCOLO APOIO À REMODULAÇÃO DO EDIFÍCIO	080701	530.500,00	46.000,00	
REGIME JURÍDICO DAS AUTARQUIAS LOCAIS	Centro Apoio Social Covão Lobo	PROTOCOLO APOIO À CONSTRUÇÃO INSTALAÇÕES	080701	530.500,00	65.000,00	
REGIME JURÍDICO DAS AUTARQUIAS LOCAIS	Comissão Apoio Social Desenvolvimento Santa Catarina	PROTOCOLO APOIO À CONSTRUÇÃO INSTALAÇÕES	080701	530.500,00	114.705,51	
REGIME JURÍDICO DAS AUTARQUIAS LOCAIS	FREGUESIA SANTO ANDRE VAGOS	PROTOCOLO BENEFICIAÇÃO ARRUMENTOS	08050102	138.500,00	113.371,86	
REGIME JURÍDICO DAS AUTARQUIAS LOCAIS	Juveforce - Associacao Desportiva E Cultural de Ponte de Vagos	APOIO CONSTRUÇÃO BALNEÁRIO DO CAMPO DE JOGOS	080701	530.500,00	25.000,00	
REGIME JURÍDICO DAS AUTARQUIAS LOCAIS	Santa Casa Misericordia Vagos	PROTOCOLO APOIO À CONSTRUÇÃO INSTALAÇÕES	080701	530.500,00	75.000,00	
Total ...				3.852.000,00	626.987,00	

PRESTAÇÃO DE CONTAS 2016

MAPA DAS TRANSFERÊNCIAS CORRENTES - RECEITA

TRANSFERÊNCIAS CORRENTES - RECEITA
MUN. VAGOS

Período : 2016/01/02 - 2016/12/31

Ano : 2016
Página : 1

Disposições Legais	Entidade Financiadora	Finalidade	Classific. Económica	Transferências Orçadas	Transferências Obtidas	Observações
CONTRATOS EMPREGO INSERÇÃO+	INSTITUTO EMPREGO FORMACAO PROFISSIONAL - CENTRO EMPREGO AVEIRO	CONTRATOS DE EMPREGO INSERÇÃO+	06030199	800.000,00	17.845,34	
LEI DE PROTEÇÃO DE CRIANÇAS E JOVENS EM PERIGO	INSTITUTO DA SEGURANÇA SOCIAL, I.P.	PROTOCOLO DE COOPERAÇÃO - COMISSÃO DE PROTEÇÃO A CRIANÇAS E JOVENS	060601	21.000,00	21.499,08	
MISSÃO DO ICNF - FUNDO FLORESTAL PERMANENTE	Instituto Conservação da Natureza e Das Florestas	FINANCIAMENTO DO GABINETE TÉCNICO FLORESTAL/FUNDO FLORESTAL PERMANENTE	06030199	800.000,00	13.937,14	
MISSÃO MINISTÉRIO ADMINISTRAÇÃO INTERNA	Secretaria-geral Ministerio Administracao Interna	COMPENSAÇÃO DOS MEMBROS DAS MESAS - ELEIÇÃO DO PRESIDENTE DA REPÚBLICA	06030199	800.000,00	5.700,00	
MISSÃO MINISTÉRIO ADMINISTRAÇÃO INTERNA	Secretaria-geral Ministerio Administracao Interna	ELEIÇÃO DO PRESIDENTE DA REPÚBLICA	06030199	800.000,00	981,28	
MISSÃO MINISTÉRIO ADMINISTRAÇÃO INTERNA	Secretaria-geral Ministerio Administracao Interna	RECENSEAMENTO ELEITORAL 2016	06030199	800.000,00	341,38	
MISSÃO TURISMO DE PORTUGAL	TURISMO CENTRO PORTUGAL		06030199	800.000,00	7.500,00	
ORÇAMENTO DO ESTADO 2016	Direcção Geral Autarquias Locais	FUNDO EQUILIBRIO FINANCEIRO	06030101	4.371.493,00	4.433.612,00	
ORÇAMENTO DO ESTADO 2016	Direcção Geral Autarquias Locais	FUNDO SOCIAL MUNICIPAL	06030102	378.809,00	378.809,00	
ORÇAMENTO DO ESTADO 2016	Direcção Geral Autarquias Locais	PARTICIPAÇÃO IRS	06030103	493.543,00	495.313,00	
PROGRAMA PEPAL	INSTITUTO GESTAO FINANCEIRA SEGURANCA SOCIAL	PROGRAMA ESTÁGIOS PEPAL	06030601	25.000,00	779,42	
PROTOCOLO INTERMUNICIPAL - REGIME JURIDICO DAS AUTARQUIAS LOCAIS	CIRA-COMUNIDADE INTERMUNICIPAL REGIAO AVEIRO	OPERAÇÃO +MARIA	060501	15.000,00	5.581,41	
PROTOCOLO INTERMUNICIPAL - REGIME JURIDICO DAS AUTARQUIAS LOCAIS	Municipio de Ilhavo	CANIL MUNICIPAL	060501	15.000,00	9.360,00	
REGIME DO EXERCÍCIO DA ATIVIDADE PECUÁRIA	DIRECCAO REGIONAL AGRICULTURA PESCAS CENTRO	LICENCIAMENTO DE ATIVIDADE	06030199	800.000,00	12,96	
REGIME JURIDICO APLICAVEL AO FUNCIONAMENTO DA AÇÃO SOCIAL ESCOLAR	Direção Serviços Região Centro Direção-geral Estabelecimentos Escolares	PROTOCOLOS DE COOPERAÇÃO - EDUCAÇÃO PRÉ-ESCOLAR	06030199	800.000,00	582.988,91	
REGIME JURIDICO DO SERVIÇO PUBLICO DE TRANSPORTES DE PASSAGEIROS (RGSPTP)	Imt - Instituto da Mobilidade E Dos Transportes, I.p.	FINANCIAMENTO ATRIBUIDO AOS MUNICIPIOS NO AMBITO DO RGSPTP	06030199	800.000,00	11.130,00	
REGIME JURIDICO ORGANIZAÇÃO E GESTÃO DOS TRANSPORTES ESCOLARES	Agrupamento Escolas Vagos	FINANCIAMENTO TRANSPORTES ESCOLARES	06030199	800.000,00	27.137,28	
Total ...				13.319.845,00	6.012.528,20	

PRESTAÇÃO DE CONTAS 2016

MAPA DAS TRANSFERÊNCIAS DE CAPITAL - RECEITA

TRANSFERÊNCIAS CAPITAL - RECEITA
MUN. VAGOS

Período : 2016/01/02 - 2016/12/31

Ano : 2016
Página : 1

Disposições Legais	Entidade Financiadora	Finalidade	Classific. Económica	Transferências Orçadas	Transferências Obtidas	Observações
ORÇAMENTO DO ESTADO 2016	Direcção Geral Autarquias Locais	FUNDO EQUILIBRIO FINANCEIRO	10030101	485.721,00	492.623,00	
QREN - QUADRO DE REFERÊNCIA ESTRATÉGICO NACIONAL	Agencia Para o Desenvolvimento E Coesao	PROJETO "ARRANJOS EXTERIORES DO EQUIPAMENTO DE APOIO SOCIAL E ADMINISTRATIVO DA ZIV"	10030701	3.426.000,00	7.607,56	
QREN - QUADRO DE REFERÊNCIA ESTRATÉGICO NACIONAL	Agencia Para o Desenvolvimento E Coesao	PROJETO "CENTRO ESCOLAR DA GAFANHA DA BOA-HORA"	10030701	3.426.000,00	98.512,64	
QREN - QUADRO DE REFERÊNCIA ESTRATÉGICO NACIONAL	Agencia Para o Desenvolvimento E Coesao	PROJETO "CENTRO ESCOLAR DE FONTE DE ANGEÃO"	10030701	3.426.000,00	106.756,99	
QREN - QUADRO DE REFERÊNCIA ESTRATÉGICO NACIONAL	Agencia Para o Desenvolvimento E Coesao	PROJETO "COMPLEXO DESPORTIVO DE VAGOS - PISTA DE ATLETISMO"	10030701	3.426.000,00	41.365,84	
QREN - QUADRO DE REFERÊNCIA ESTRATÉGICO NACIONAL	Agencia Para o Desenvolvimento E Coesao	PROJETO "CONSTRUÇÃO DA BIBLIOTECA MUNICIPAL"	10030701	3.426.000,00	61.600,79	
QREN - QUADRO DE REFERÊNCIA ESTRATÉGICO NACIONAL	Agencia Para o Desenvolvimento E Coesao	PROJETO "ETAR DE SANTA CATARINA"	10030701	3.426.000,00	6.094,15	
QREN - QUADRO DE REFERÊNCIA ESTRATÉGICO NACIONAL	Agencia Para o Desenvolvimento E Coesao	PROJETO "RECUPERAÇÃO DO PAVILHÃO GIMNOESPORTIVO DE VAGOS"	10030701	3.426.000,00	9.204,04	
QREN - QUADRO DE REFERÊNCIA ESTRATÉGICO NACIONAL	Agencia Para o Desenvolvimento E Coesao	PROJETO "BELVADO SINTÉTICO DO ESTÁDIO MUNICIPAL DE VAGOS"	10030701	3.426.000,00	20.666,81	
QREN - QUADRO DE REFERÊNCIA ESTRATÉGICO NACIONAL	Agencia Para o Desenvolvimento E Coesao	PROJETO "REQUALIFICAÇÃO DA PRAIA DO AREÃO"	10030701	3.426.000,00	19.631,11	
QREN - QUADRO DE REFERÊNCIA ESTRATÉGICO NACIONAL	Agencia Para o Desenvolvimento E Coesao	PROJETO "REQUALIFICAÇÃO URBANISTICA DO ESPAÇO INTERIOR ENTRE O PAVILHÃO E PISCINAS"	10030701	3.426.000,00	8.401,60	
QREN - QUADRO DE REFERÊNCIA ESTRATÉGICO NACIONAL	Agencia Para o Desenvolvimento E Coesao	PROJETO "RUA DE CANTANHEDE/CIRCULAR - 1ª FASE"	10030701	3.426.000,00	6.325,98	
QREN - QUADRO DE REFERÊNCIA ESTRATÉGICO NACIONAL	Agencia Portuguesa do Ambiente	PROJETO "REQUALIFICAÇÃO E DEFESA DO CORDÃO DUNAR DA FRENTE MARÍTIMA ENTRE A PRAIA DA VAGUEIRA E PRAIA DO LABREGO"	10030701	3.426.000,00	92.293,48	
Total ...				41.597.721,00	971.083,99	

PRESTAÇÃO DE CONTAS 2016

MAPA DAS CONTAS DE ORDEM

ENTIDADE		MAPA DAS CONTAS DE ORDEM				DATA	ANO	PAGINA
MUN. VAGOS		Período: 2016/01/02 a 2016/12/31				2017/03/27	2016	1
COD. CONTA	DESIGNAÇÃO	SALDO INICIAL		DO PERÍODO		SALDO FINAL		
		DEBITO	CREDITO	DEBITO	CREDITO	DEVEDOR	CREDOR	
09	CONTAS DE ORDEM		835.373,63	189.545,10	87.729,81		733.558,34	
09.1	RECIBOS PARA COBRANÇA							
09.1.1	EXERCÍCIO ANTERIOR							
09.1.1.1	Receita Liquidada							
09.1.1.2	Receita Cobrada							
09.1.1.3	Receita Anulada							
09.1.2	EXERCÍCIO CORRENTE							
09.1.2.1	Receita Liquidada							
09.1.2.2	Receita Cobrada							
09.1.2.3	Receita Anulada							
09.2	FUNDOS CAUCIONADOS		835.373,63	189.545,10	87.729,81		733.558,34	
09.2.1	CAUÇÕES - FORN. DE IMOBILIZADO		351.474,49	149.417,59	49.118,04		251.174,94	
09.2.1.1	Prestada		351.474,49		49.118,04		400.592,53	
09.2.1.2	Devolvida			46.464,90		46.464,90		
09.2.1.3	Accionada			102.952,69		102.952,69		
09.2.2	CAUÇÕES - FORNECEDORES							
09.2.2.1	Prestada							
09.2.2.2	Devolvida							
09.2.2.3	Accionada							
09.2.3	CAUÇÕES - CREDORES DIVERSOS		483.899,14	40.127,51	38.611,77		482.383,40	
09.2.3.1	Cobrada		483.899,14		38.611,77		522.510,91	
09.2.3.2	Devolvida			40.127,51		40.127,51		
09.2.3.3	Accionada							
	TOTAL ...		835.373,63	189.545,10	87.729,81		733.558,34	

PRESTAÇÃO DE CONTAS 2016

DEMONSTRAÇÃO DAS MERCADORIAS VENDIDAS E DAS
MATÉRIAS CONSUMIDAS

Demonstração do Custo das Mercadorias Vendidas e das Matérias Consumidas

MUNICÍPIO DE VAGOS		ANO 2016
Movimentos	Material de escritório, consumíveis diversos	Matérias-primas, subsidiárias e de consumo
Existências iniciais	10 225,23	40 938,56
Compras	16 884,51	269 302,98
Regularização de existências	0,00	0,00
Existências finais	11 495,80	54 193,76
Custos no exercício	15 613,94	256 047,78

PRESTAÇÃO DE CONTAS 2016

CUSTOS DAS FUNÇÕES

Relativamente à contabilidade de custos apresenta-se o balancete dos custos por funções.

Todos os custos (ótica económica) do Município foram tratados, tendo sido repartidos por custos directos e indirectos.

O balancete dos custos por funções apresenta, assim, duas componentes de custos que somadas perfazem o custo total de cada função: uma componente (CR.99) inclui a totalidade dos custos directos, nomeadamente os materiais, a mão-de-obra directa, a actividade de máquinas e viaturas e outros custos directos e outra componente (CI.01) que inclui o montante de custos indirectos imputados a cada função, calculados com base nos custos directos

ENTIDADE		BALANCETE ANALITICO POR CENTRO DE CUSTOS					DATA	ANO	PAGINA
MUN. VAGOS		PERIODO : Apuramento	A Apuramento	Contas de reclassificação incluídas		2017/04/06	2016	1	
CONTA PL. ANALITICA	CONTA PLANO GERAL		DO PERIODO		ACUMULADO		SALDO		
			DEBITO	CREDITO	DEBITO	CREDITO	DEVEDOR	CREDOR	
97		CUSTOS POR FUNÇÕES			16.122.495,11	49,84	16.122.445,27		
97.01		FUNÇÕES GERAIS			930.954,88		930.954,88		
97.01.01		SERVIÇOS GERAIS DE ADMINISTRAÇÃO PÚBLICA			625.727,84		625.727,84		
97.01.01.01		ADMINISTRACAO GERAL			625.727,84		625.727,84		
	CI.01	Imputações de custos indirectos a funções			194.579,52		194.579,52		
	CR.99	Outros Custos			431.148,32		431.148,32		
97.01.02		SEGURANÇA E ORDEM PÚBLICAS			305.227,04		305.227,04		
97.01.02.01		PROTECÇÃO CIVIL E LUTA CONTRA INCÊNDIOS			305.227,04		305.227,04		
	CI.01	Imputações de custos indirectos a funções			94.915,86		94.915,86		
	CR.99	Outros Custos			210.311,18		210.311,18		
97.02		FUNÇÕES SOCIAIS			5.875.129,86	49,84	5.875.080,02		
97.02.01		EDUCAÇÃO			824.681,12		824.681,12		
97.02.01.01		ENSINO NÃO SUPERIOR			814.397,05		814.397,05		
	CI.01	Imputações de custos indirectos a funções			253.252,70		253.252,70		
	CR.99	Outros Custos			561.144,35		561.144,35		
97.02.01.02		SERVIÇOS AUXILIARES DE ENSINO			10.284,07		10.284,07		
	CI.01	Imputações de custos indirectos a funções			3.198,62		3.198,62		
	CR.99	Outros Custos			7.085,45		7.085,45		
97.02.02		SAÚDE			58.599,65		58.599,65		
97.02.02.01		SERVIÇOS INDIVIDUAIS DE SAÚDE			58.599,65		58.599,65		
	CI.01	Imputações de custos indirectos a funções			18.224,13		18.224,13		
	CR.99	Outros Custos			40.375,52		40.375,52		
97.02.03		SEGURANÇA E ACÇÃO SOCIAIS			1.254.989,31		1.254.989,31		
97.02.03.01		SEGURANÇA SOCIAL			491.591,55		491.591,55		
	CI.01	Imputações de custos indirectos a funções			152.867,08		152.867,08		
	CR.99	Outros Custos			338.724,47		338.724,47		
97.02.03.02		ACÇÃO SOCIAL			763.397,76		763.397,76		
	CI.01	Imputações de custos indirectos a funções			237.389,93		237.389,93		
	CR.99	Outros Custos			526.007,83		526.007,83		
97.02.04		HABITAÇÃO E SERVIÇOS COLECTIVOS			2.173.124,74	49,84	2.173.074,90		
97.02.04.01		HABITAÇÃO			25.123,38		25.123,38		
	CI.01	Imputações de custos indirectos a funções			7.811,06		7.811,06		
	CR.99	Outros Custos			17.312,32		17.312,32		
97.02.04.02		ORDENAMENTO DO TERRITÓRIO			56.288,93		56.288,93		
	CI.01	Imputações de custos indirectos a funções			17.502,18		17.502,18		
	CR.99	Outros Custos			38.786,75		38.786,75		
97.02.04.04		ABASTECIMENTO DE ÁGUA			851.637,04		851.637,04		
	CI.01	Imputações de custos indirectos a funções			264.828,89		264.828,89		
	CR.99	Outros Custos			586.808,15		586.808,15		
97.02.04.05		RESÍDUOS SÓLIDOS			1.036.485,48	49,84	1.036.435,64		
	CI.01	Imputações de custos indirectos a funções			322.293,80		322.293,80		
	CR.99	Outros Custos			714.191,68	49,84	714.141,84		
97.02.04.06		PROTECÇÃO DO MEIO AMBIENTE E CONSERVAÇÃO NATUREZA			203.589,91		203.589,91		
	CI.01	Imputações de custos indirectos a funções			63.310,66		63.310,66		
	CR.99	Outros Custos			140.279,25		140.279,25		
97.02.05		SERVICOS CULTURAIS, RECREATIVOS E RELIGIOSOS			1.563.735,04		1.563.735,04		
		A TRANSPORTAR ...			5.242.349,70	49,84	5.242.299,86		

ENTIDADE		BALANCETE ANALITICO POR CENTRO DE CUSTOS				DATA	ANO	PAGINA
MUN. VAGOS		PERIODO : Apuramento	A Apuramento	Contas de reclassificação incluídas		2017/04/06	2016	2
CONTA PL. ANALITICA	CONTA PLANO GERAL		DO PERIODO		ACUMULADO		SALDO	
			DEBITO	CREDITO	DEBITO	CREDITO	DEVEDOR	CREADOR
		TRANSPORTE ...			5.242.349,70	49,84	5.242.299,86	
97.02.05.01		CULTURA			189.410,51		189.410,51	
	CI.01	Imputações de custos indirectos a funções			58.898,77		58.898,77	
	CR.99	Outros Custos			130.511,74		130.511,74	
97.02.05.02		DESPORTO, RECREIO E LAZER			1.145.326,14		1.145.326,14	
	CI.01	Imputações de custos indirectos a funções			356.155,08		356.155,08	
	CR.99	Outros Custos			789.171,06		789.171,06	
97.02.05.03		OUTRAS ACTIVIDADES CÍVICAS E RELIGIOSAS			228.998,39		228.998,39	
	CI.01	Imputações de custos indirectos a funções			71.211,96		71.211,96	
	CR.99	Outros Custos			157.786,43		157.786,43	
97.03		FUNÇÕES ECONÓMICAS			7.009.674,97		7.009.674,97	
97.03.02		INDUSTRIA E ENERGIA			977.504,05		977.504,05	
	CI.01	Imputações de custos indirectos a funções			303.969,40		303.969,40	
	CR.99	Outros Custos			673.534,65		673.534,65	
97.03.03		TRANSPORTES E COMUNICAÇÕES			5.530.950,68		5.530.950,68	
97.03.03.01		TRANSPORTES RODOVIÁRIOS			5.530.950,68		5.530.950,68	
	CI.01	Imputações de custos indirectos a funções			1.719.931,37		1.719.931,37	
	CR.99	Outros Custos			3.811.019,31		3.811.019,31	
97.03.04		COMÉRCIO E TURISMO			501.220,24		501.220,24	
97.03.04.01		MERCADOS E FEIRAS			7.178,52		7.178,52	
	CI.01	Imputações de custos indirectos a funções			2.231,01		2.231,01	
	CR.99	Outros Custos			4.947,51		4.947,51	
97.03.04.02		TURISMO			494.041,72		494.041,72	
	CI.01	Imputações de custos indirectos a funções			153.629,13		153.629,13	
	CR.99	Outros Custos			340.412,59		340.412,59	
97.04		OUTRAS FUNÇÕES			2.306.735,40		2.306.735,40	
97.04.01		OPERAÇÕES DA DÍVIDA AUTÁRQUICA			772,72		772,72	
	CI.01	Imputações de custos indirectos a funções			240,65		240,65	
	CR.99	Outros Custos			532,07		532,07	
97.04.02		TRANSFERÊNCIAS ENTRE ADMINISTRAÇÕES			563.895,99		563.895,99	
	CI.01	Imputações de custos indirectos a funções			175.352,69		175.352,69	
	CR.99	Outros Custos			388.543,30		388.543,30	
97.04.03		DIVERSAS NÃO ESPECIFICADAS			1.742.066,69		1.742.066,69	
	CI.01	Imputações de custos indirectos a funções			541.720,30		541.720,30	
	CR.99	Outros Custos			1.200.346,39		1.200.346,39	
		TOTAL ...			16.122.495,11	49,84	16.122.445,27	

PRESTAÇÃO DE CONTAS 2016

RESUMO DIÁRIO DE TESOURARIA

ENTIDADE		RESUMO DIÁRIO DE TESOUREARIA Nº. 254							DATA	ANO	PÁGINA
MUN. VAGOS		Data : 2016/12/31							2017/02/27	2016	1
CONTA	CX/BC	DESIGNAÇÃO	ANTERIOR		DO DIA		ACUMULADO		SALDO		
			DÉBITO	CRÉDITO	DÉBITO	CRÉDITO	DÉBITO	CRÉDITO	DEVEDOR	CREADOR	
11		CAIXA	14.280.566,61	14.279.873,30			14.280.566,61	14.279.873,30	693,31		
11.1		Caixa	13.922.405,65	13.921.712,34			13.922.405,65	13.921.712,34	693,31		
	CX	CAIXA	13.922.405,65	13.921.712,34			13.922.405,65	13.921.712,34	693,31		
11.2		Caixa 1	84.428,04	84.428,04			84.428,04	84.428,04			
	CX1	Caixa 1	84.428,04	84.428,04			84.428,04	84.428,04			
11.3		Caixa 2	90.578,62	90.578,62			90.578,62	90.578,62			
	CX2	Caixa 2	90.578,62	90.578,62			90.578,62	90.578,62			
11.4		Caixa 3	71.438,17	71.438,17			71.438,17	71.438,17			
	CX3	Caixa 3	71.438,17	71.438,17			71.438,17	71.438,17			
11.5		Caixa 4	93.978,28	93.978,28			93.978,28	93.978,28			
	CX4	Caixa 4	93.978,28	93.978,28			93.978,28	93.978,28			
11.6		Caixa 5	9.277,85	9.277,85			9.277,85	9.277,85			
	CX5	Caixa 5	9.277,85	9.277,85			9.277,85	9.277,85			
11.7		Caixa 6	960,00	960,00			960,00	960,00			
	CX6	Caixa 6	960,00	960,00			960,00	960,00			
11.8		Fundo de manei	7.500,00	7.500,00			7.500,00	7.500,00			
11.8.1		Silvério Regalado	1.000,00	1.000,00			1.000,00	1.000,00			
11.8.2		Paulo Sousa	1.000,00	1.000,00			1.000,00	1.000,00			
11.8.3		Dulcinea Sereno	1.000,00	1.000,00			1.000,00	1.000,00			
11.8.4		Antônio Castro	750,00	750,00			750,00	750,00			
11.8.5		Nuno André	750,00	750,00			750,00	750,00			
11.8.6		Jorge Almeida	750,00	750,00			750,00	750,00			
11.8.7		Amílcar Raimundo	750,00	750,00			750,00	750,00			
11.8.8		Pereira de Moura	750,00	750,00			750,00	750,00			
11.8.9		Hugo Silva	750,00	750,00			750,00	750,00			
12		DEPÓSITOS EM INSTITUIÇÕES FINANCEIRAS	15.266.475,09	14.418.405,38			15.266.475,09	14.418.405,38	848.069,71		
12.1		CAIXA GERAL DE DEPÓSITOS	14.447.688,77	13.751.360,65			14.447.688,77	13.751.360,65	696.328,12		
	0035/0000227730	CGD	12.897.772,41	12.805.022,22			12.897.772,41	12.805.022,22	92.750,19		
	0035/00003943431	CGD	698.461,19	149.900,59			698.461,19	149.900,59	548.560,60		
	0035/00003946430	CGD	831.552,35	782.205,79			831.552,35	782.205,79	49.346,56		
	0035/00011803830	CGD	5.403,58	4.232,05			5.403,58	4.232,05	1.171,53		
	0035/00016347530	CGD	14.499,24	10.000,00			14.499,24	10.000,00	4.499,24		
12.2		CAIXA DE CRÉDITO AGRICOLA MÚTUO	82.506,76	40.379,31			82.506,76	40.379,31	42.127,45		
	0045/40070493769	CCAM	82.506,76	40.379,31			82.506,76	40.379,31	42.127,45		
12.3		BANIF	3.205,28	3.205,28			3.205,28	3.205,28			
	0038/0000227808	BANIF	3.205,28	3.205,28			3.205,28	3.205,28			
12.4		MONTEPIO GERAL	16.668,51	1,75			16.668,51	1,75	16.666,76		
	0036/00001000001	MG	16.668,51	1,75			16.668,51	1,75	16.666,76		
12.5		MILLENNIUM BCP	16.142,36				16.142,36		16.142,36		
	0033/17180010752	MILLENNIUM	16.142,36				16.142,36		16.142,36		
12.6		NOVO BANCO	59.158,54	51.276,15			59.158,54	51.276,15	7.882,39		
	0007/00000000001	NB	59.158,54	51.276,15			59.158,54	51.276,15	7.882,39		
12.7		BANCO BPI	56.656,49	54.464,24			56.656,49	54.464,24	2.192,25		
	0010/00004938526	BPI	56.656,49	54.464,24			56.656,49	54.464,24	2.192,25		
12.8		SANTANDER TOTTA	584.448,38	517.718,00			584.448,38	517.718,00	66.730,38		
	0018/01267805020	SANTANDER	3.120,78				3.120,78		3.120,78		
	0018/36848463020	SANTANDER	581.327,60	517.718,00			581.327,60	517.718,00	63.609,60		
TOTAL DE DISPONIBILIDADES			29.547.041,70	28.698.278,68			29.547.041,70	28.698.278,68	848.763,02		
DOCUMENTOS											
DOTAÇÕES ORÇAMENTAIS			13.182.212,31	13.135.466,01			13.182.212,31	13.135.466,01	46.746,30		
DOTAÇÕES NÃO ORÇAMENTAIS			1.712.038,87	924.916,17			1.712.038,87	924.916,17	787.122,70		

Serviço de Tesouraria,

Funcionário,

Órgão Executivo,

PRESTAÇÃO DE CONTAS 2016

SÍNTESE DAS RECONCILIAÇÕES BANCÁRIAS

Síntese das Reconciliações Bancárias

MUNICÍPIO DE VAGOS				2016
Instituição Bancária		Saldo em 31.12.2016 a)	Saldo Contabilístico b)	Observações c)
Banco	Nº de Conta			
Caixa Geral de Depósitos	00000227730	550 354,34	92 750,19	(1)
Caixa Geral de Depósitos	00003943431	43 524,18	548 560,60	(1)
Caixa Geral de Depósitos	00003946430	22 183,99	49 346,56	(1)
Caixa Geral de Depósitos	00011803830	541,15	1 171,53	(1)
Caixa Geral de Depósitos	00016347530	3 802,49	4 499,24	(1)
Cx. Crédito Agrícola Mútuo	4007049376	49 104,29	42 127,45	(1)
Montepio Geral	00001000001	17 482,68	16 666,76	(1)
Millennium BCP	17180010752	16 142,36	16 142,36	(1)
Novo Banco	00000000001	6 490,23	7 882,39	(1)
Banco BPI	00004938526	2 203,62	2 192,25	(1)
Santander Totta	00000227808	3 120,78	3 120,78	(1)
Santander Totta	36848463020	63 609,60	63 609,60	(1)
Total			848 069,71	

O Dirigente responsável pela área Administrativa
e/ou Financeira

Assinatura, _____

O Membro do executivo responsável pela área /
pelouro financeiro

Assinatura, _____

a) Valor do saldo constante do extracto bancário à data de 31.12.2016

b) Importância constante do Resumo Diário de Tesouraria

c) Consoante a situação:

(1) Reconciliação efectuada e justificadas as divergências

(2) Reconciliação efectuada mas não justificada a divergência

de

(3) Reconciliação não efectuada

PRESTAÇÃO DE CONTAS 2016

EXECUÇÃO DO PAEL



PAEL

Relatório de Acompanhamento Anual

ANO 2016

O Município de Vagos termina o ano de 2016 com uma dívida de 12.933.964 €. Se excluirmos o valor por realizar do Fundo de Apoio Municipal (FAM) no montante de 544.324 € (instrumento não contemplado no plano de ajustamento financeiro) é apurada uma dívida de 12.389.640 €, valor que representa uma redução em mais de 700.000 € relativamente ao ano anterior.

Contudo, face ao previsto no plano de ajustamento verificou-se um afastamento em cerca de 380.000 € na dívida total. Para este afastamento contribuiu de forma decisiva, para além da subscrição do FAM em cerca de 108.000 €, o atraso no pagamento das verbas de encerramento do anterior quadro comunitário em cerca de 300.000 € (com ordem de pagamento emitida no mês de dezembro), o acréscimo dos custos de funcionamento com a entrada em funcionamento pleno de novos equipamentos municipais e o aumento dos custos com a energia, aspeto que será analisado mais adiante.

Apesar do desvio verificado no ano 2016 a análise global do processo de ajustamento desde o início mostra que em termos relativos a redução global da dívida acompanhou as metas previstas, superando em valor absoluto a previsão:

Dívida / Ano	2013	2014	2015	2016
Objetivo PAEL:	15 092 725	13 728 957	12 347 176	11 225 591
Real:	16 658 544	15 245 961	13 132 559	12 389 640
Desvio:	-1 565 819	-1 517 004	-785 383	-1 164 049
Variação anual prevista PAEL	--	-9,0%	-10,1%	-9,1%
Variação global prevista PAEL	--	-9,0%	-18,2%	-25,6%
Variação anual real	--	-8,5%	-13,9%	-5,7%
Variação real global	--	-8,5%	-21,2%	-25,6%



A exemplo de anos anteriores importa referir que nos pressupostos do plano de ajustamento foi prevista uma receita de 1.300.000 € resultante da venda de lotes de terreno cujos procedimentos de alienação ficaram desertos. Sendo o seu destino previsto o pagamento de dívida assumida, há que ter em conta este valor na comparação com a dívida prevista e a dívida real apurada.

Relativamente a outras situações específicas contribuíram para os desvios mencionados os seguintes factos:

- 1) Pagamento de subsídio de férias no ano 2016, situação não prevista no plano de ajustamento;
- 2) Alteração da repartição na componente corrente e de capital do Fundo de Equilíbrio Financeiro; prolongamento da execução do QREN.
- 3) FAM – Fundo de Apoio Municipal;
- 4) No ano 2016 o município celebrou um novo contrato de fornecimento de energia com a EDP Comercial que originou aumentos de faturação relacionados com acertos de final do contrato anterior com a EDP Universal. Por outro lado verificaram-se aumentos nas taxas da Entidade Reguladora dos Serviços Energéticos na ordem dos 3,4%;
- 5) Entraram em vigor os protocolos de delegação de competência com as juntas de freguesia nos termos da Lei n.º 75/2013, de 12 de setembro, com impacto no desvio verificado ao nível da execução orçamental;
- 6) No ano de 2016 o município celebrou um contrato de prestação de serviços para recolha e transporte de resíduos sólidos urbanos, com impacto direto na rubrica orçamental 00202 – aquisição de serviços. A entrada em funcionamento pleno dos dois novos centros escolares e da biblioteca municipal contribuíram para o crescimento da rubrica de encargos com instalações.

PROGRAMA DE APOIO À ECONOMIA LOCAL (PAEL)

QUADRO I: SÍNTESE DA SITUAÇÃO FINANCEIRA ATUAL E PREVISÕES DE EVOLUÇÃO

Município:		Vagos			Data: 27/01/2017			
Descrição	Valores estimados PAF	Valores Apurados 2015 (acumulado)	Desvio face ao previsto em PAF	Observação / Justificação	Valores estimados PAF	Valores Apurados 2016 (acumulado)	Desvio face ao previsto em PAF	Observação / Justificação
	2015				2016			
A1. Saldo inicial (de operações orçamentais)	673 954,96	37 883,54	-636 071,42		762 418,52	21 473,58	-740 944,94	
A2. Reposições não abatidas nos pagamentos	500,00	189,52	-310,48		500,00	164,97	-335,03	
A3. Receita efetiva	12 294 494,43	13 742 219,21	1 447 724,78		12 629 514,09	12 727 569,30	98 055,21	
A3.1. Receita corrente	10 306 058,43	12 054 921,02	1 748 862,59		10 582 925,01	11 751 685,31	1 168 760,30	
A3.2. Receita capital (s/ ativos e passivos financ.)	1 988 436,00	1 687 298,19	-301 137,81		2 046 589,08	975 883,99	-1 070 705,09	
... da qual								
A3.2.1. Venda de bens de investimento	50 000,00	53 537,02	3 537,02		50 000,00	4 800,00	-45 200,00	
A4. Despesa efetiva	11 427 749,28	12 695 720,75	1 267 971,47		11 671 690,63	11 622 269,54	-49 421,09	
A4.1. Correntes	7 867 825,30	9 736 884,94	1 869 059,64		7 922 991,01	9 642 257,85	1 719 266,84	
... das quais								
A4.1.1. Juros	323 962,23	398 234,38	74 272,15		298 609,22	347 423,35	48 814,13	
a. Resultantes do PAEL	129 747,52	81 604,43	-48 143,09		120 747,52	74 867,48	-45 880,04	
b. Resultantes de outro endividamento de médio e longo prazo	191 714,71	187 198,58	-4 516,13		175 361,70	159 804,25	-15 557,45	
c. Resultantes de endividamento de curto prazo	2 500,00	129 431,37	126 931,37		2 500,00	112 751,62	110 251,62	
A4.1.2. Despesas com pessoal	3 127 533,41	3 558 869,97	431 336,56		3 305 556,79	3 482 399,71	176 842,92	1)
A4.2. Despesas de capital (s/ ativos e passivos financ.)	3 559 923,98	2 958 835,81	-601 088,17		3 748 699,62	1 980 011,69	-1 768 687,93	
A5. Saldo global	866 745,15	1 046 498,46	179 753,31		957 823,46	1 105 299,76	147 476,30	
A5.1. Saldo corrente	2 438 233,13	2 318 036,08	-120 197,05		2 659 934,00	2 109 427,46	-550 506,54	
A5.2. Saldo de capital	-1 571 487,98	-1 271 537,62	299 950,36		-1 702 110,54	-1 004 127,70	697 982,84	
A6. Saldo primário	1 190 707,38	1 444 732,84	254 025,46		1 256 432,68	1 452 723,11	196 290,43	
A7. Ativos financeiros líquidos amortizações	0,00	-108 865,00	-108 865,00		0,00	-110 090,00	-110 090,00	
A7.1. Recetas de ativos financeiros			0,00				0,00	
A7.2. Despesas de ativos financeiros		108 865,00	108 865,00			110 090,00	110 090,00	3)
A8. Passivos financeiros líquidos amortizações	-778 781,59	-954 232,94	-175 451,35		-795 560,62	-970 102,01	-174 541,39	
A8.1. Recetas de passivos financeiros		400 000,00	400 000,00			400 000,00	400 000,00	
A8.2. Despesas de passivos financeiros	778 781,59	1 354 232,94	575 451,35		795 560,62	1 370 102,01	574 541,39	
a. Resultantes do PAEL	208 789,40	256 525,80	47 736,40		217 544,06	256 525,80	38 981,74	
b. Resultantes de outro endividamento de médio e longo prazo	569 992,19	697 707,14	127 714,95		578 016,56	713 576,21	135 559,65	
c. Resultantes de endividamento de curto prazo	0,00	400 000,00	400 000,00		0,00	400 000,00	400 000,00	
A9. Receita total	12 294 994,43	14 142 408,73	1 847 414,30		12 630 014,09	13 127 734,27	497 720,18	
A10. Despesa total	12 206 530,87	14 158 818,69	1 952 287,82		12 467 251,25	13 102 461,55	635 210,30	
A11. Saldo para a gerência seguinte	762 418,52	21 473,58	-740 944,94		925 181,36	46 746,30	-878 435,06	
A12. Serviço da dívida	1 102 743,82	1 752 467,32	649 723,50		1 094 169,84	1 717 525,36	623 355,52	
A13. Endividamento total	13 228 292,76	14 673 540,88	1 445 248,12		12 106 707,52	13 721 086,76	1 614 379,24	3)
A13.1 Bancário	7 216 119,81	6 200 204,18	-1 015 915,63		6 420 559,19	5 402 203,70	-1 018 355,49	
A13.1.1 Médio e longo prazo	7 216 119,81	6 200 204,18	-1 015 915,63		6 420 559,19	5 402 203,70	-1 018 355,49	
a. Resultante do PAEL	2 963 406,47	2 821 783,65	-141 622,82		2 745 862,41	2 565 257,85	-180 604,56	
b. Outro endividamento bancário de médio e longo prazo c)	4 252 713,34	3 378 420,53	-874 292,81		3 674 696,78	2 836 945,85	-837 750,93	
A13.1.2 Curto prazo			0,00				0,00	
A13.2 Fornecedores	336 575,00	1 370 407,03	1 033 832,03		361 750,00	1 888 875,17	1 527 125,17	
A13.3 Outra dívida a terceiros não financeira	5 675 597,95	7 102 929,67	1 427 331,72		5 324 398,33	6 430 007,89	1 105 609,56	3)
A14. Prazo médio de pagamento (n.º dias)	96	67	-29,00		87	96	9,00	

c) Corresponde à conta 2312 (incluindo designadamente os empréstimos do IHRU/INH)

PROGRAMA DE APOIO À ECONOMIA LOCAL (PAEL)

QUADRO II: MEDIDAS PROPOSTAS NO PLANO DE AJUSTAMENTO FINANCEIRO

Município:		Vagos										Data:		27/01/2017	
Descrição das medidas	Data início prevista para os efeitos da aplicação da medida	2011 Valores apurados (Indique o montante total executado nas rubricas negativas)	Quantificação do impacto financeiro previsto resultante da aplicação da medida <i>(Indique gastos e receitas, em relação a 2011, resultante da implementação da medida)</i>		Valores executados		Justificação da implementação da medida (ata de reunião, edital, despacho, ...)	Quantificação dos impactos da medida	Quantificação do impacto financeiro previsto resultante da aplicação da medida <i>(Indique gastos e receitas, em relação a 2011, resultante da implementação da medida)</i>		Valores executados		Justificação da implementação da medida (ata de reunião, edital, despacho, ...)	Quantificação dos impactos da medida	
			2015		2015				2016		2016				
			Valor ano	Peso/impacte nas contas 2011 (%)	Valor ano	Desvio face ao previsto			Valor ano	Peso/impacte nas contas 2011 (%)	Valor ano	Desvio face ao previsto			
B.1 Aumento da receita															
1. Maximização dos preços cobrados pelo município, através da reapreciação dos tarifários	01/01/2013	428 590,61	65 787,25	15%	494 377,86	52 929,53	Foi reformulado e atualizado o tarifário de cobrança de taxas e outras receitas, com publicação no Diário da República nº 148, II série, de 31 de julho de 2015			-72 149,99	-17%	356 440,62	-85 007,71	Foi reformulado e atualizado o tarifário de cobrança de taxas e outras receitas, com publicação no Diário da República nº 148, II série, de 31 de julho de 2015	A execução da medida está fortemente influenciada por fatores externos à atividade direta do município, principalmente no que toca à cobrança de taxas urbanísticas
2. Otimização e racionalização das taxas cobradas pelo município															
3. Outras medidas com impacto no aumento da receita															
3.1 - Avaliação Geral de Imóveis - Imposto Municipal s/ Imóveis															
3.2 - Atualização das Rendas de Edifícios Municipais															
3.3 - Início da cobrança da Derrama	01/01/2012	0,00	204 814,08		204 814,08	19 814,08	Início da cobrança no ano 2012			355 226,79		355 226,79	166 526,79	Início da cobrança no ano 2012	
3.4 - Início da cobrança de taxa de recolta de resíduos sólidos	01/04/2012	0,00	230 687,35		230 687,35	-3 687,65	Início da cobrança no ano 2012			215 923,43		215 923,43	-23 139,07	Início da cobrança no ano 2012	
Total Aumento de receita (B.1)		428 590,61	501 288,68		929 879,29	69 055,96				499 000,23		927 590,84	58 380,01		
B.2 Redução da despesa															
4. Redução/contenção/racionalização da despesa municipal com atividades que tenham impacto direto na diminuição de custos de funcionamento de infraestruturas municipais	01/01/2012	3 687 000,00	186 962,78	5%	3 873 962,78	555 662,78	Valor retificado dos valores de compromissos assumidos de encargos de instalações, relativos à aquisição de água, em virtude da cedência da sua exploração com impacto a partir de 2012, de modo a ser possível comparar com o valor de encargos assumidos no ano 2011			399 216,76	11%	4 086 216,76	767 916,76	Valor retificado da faturação emitida no ano dos encargos de instalações, relativos à aquisição de água, em virtude da cedência da sua exploração com impacto a partir de 2012, de modo a ser possível comparar com o valor de encargos assumidos no ano 2011	
5. Outras medidas com impacto na redução da despesa															
5.1 - Redução despesas de funcionamento através da agregação de necessidades															
5.2 - Redução de Subsídios e Transferências para terceiros															
5.3 - Racionalização da contratação de despesa por via da implementação do sistema de contabilidade de custos															
5.4 - Redução de custos com iluminação pública por via de plano de racionalização em curso	01/01/2013	423 935,36	120 703,11	28%	544 638,47	79 499,11	4)			202 071,48	48%	626 006,84	160 867,48	4)	
Total Poupança gerada pela redução da despesa (B.2)		4 110 935,36	307 665,89		4 418 601,25	635 161,89				601 288,24		4 712 223,60	928 784,24		
B.3 Outras medidas															
6. Informação referente a eventuais onerosos públicos que se encontrem a decorrer b)															
7. Informação referente a processos judiciais e extrajudiciais pendentes, em resultado dos quais resulte significativo impacto financeiro para o município b)															
8. Outras medidas b)															
... discriminar cada medida numa linha															
Total aumento receita / poupança gerada pelas outras medidas (B.3)			0,00		0,00	0,00				0,00		0,00	0,00		
Total impacto esperado (B.1+B.2+B.3)			808 954,57		5 348 480,54	704 217,85				1 100 288,47		5 639 814,44	987 164,25		

b) Indicação do tipo de impacto que podem ter: no caso de aumento de receitas indicar com sinal positivo; no caso de aumento da despesa indicar com sinal negativo.

c) Devem ser registadas todas as medidas implementadas pelo Município. Caso as medidas não estejam listadas no quadro, deverão acrescentar as linhas necessárias.

PROGRAMA DE APOIO À ECONOMIA LOCAL (PAEL)

QUADRO III: EVOLUÇÃO PREVISIONAL DA RECEITA E DA DESPESA

Descrição	Vagos		Desvio face ao previsto	Observação / Justificação	Data: 27/01/2017		Desvio face ao previsto	Observação / Justificação
	Valores candidatura	Valores Executados 2015			Valores candidatura	Valores Executados 2016		
	Valores estimados PAF 2015	2015			Valores estimados PAF 2016	2016		
Receitas correntes	10 306 058,43	12 054 921,02	-1 748 862,59		10 582 925,00	11 751 685,31	-1 168 760,31	
Impostos directos	4 428 767,08	4 258 118,82	170 648,26		4 538 742,42	3 940 136,48	598 605,94	
IMI	3 130 000,00	2 699 139,34	430 860,66		3 208 250,00	2 587 738,75	620 511,25	
IMT	575 000,00	799 576,00	-224 576,00		592 250,00	433 383,41	158 866,59	
Derrama	185 000,00	204 814,08	-19 814,08		188 700,00	355 226,79	-166 526,79	
Outros	538 767,08	554 589,40	-15 822,32		549 542,42	563 787,53	-14 245,11	
Impostos indirectos	21 993,84	12 441,35	9 552,49		22 653,65	18 631,71	4 021,94	
Taxas, multas e outras penalidades	300 401,78	386 504,95	-86 103,17		309 413,82	202 531,64	106 882,18	
Taxas	284 821,21	357 266,31	-72 445,10		293 365,84	178 719,56	114 646,28	
Multas	15 580,57	29 238,64	-13 658,07		16 047,98	23 812,08	-7 764,10	
Rendimentos da propriedade	4 250,00	2 644,95	1 605,05		4 250,00	45 806,40	-41 556,40	
Transferências correntes	4 395 000,00	5 981 548,94	-1 586 548,94		4 526 850,00	6 012 528,20	-1 485 678,20	2)
Venda de bens e serviços correntes	1 145 645,73	1 404 553,04	-258 907,31		1 171 015,11	1 416 399,06	-245 383,95	
Venda de bens	300 000,00	358 722,63	-58 722,63		300 000,00	191 919,95	108 080,05	
Serviços	89 490,20	340 101,21	-250 611,01		92 174,91	351 200,70	-259 025,79	
Rendas	756 155,53	705 729,20	50 426,33		778 840,20	873 278,41	-94 438,21	
Outras receitas correntes	10 000,00	9 108,97	891,03		10 000,00	115 651,82	-105 651,82	
Receitas de capital	1 988 436,00	2 087 298,19	-98 862,19		2 046 589,08	1 375 883,99	670 705,09	
Venda de bens de investimento	50 000,00	53 537,02	-3 537,02		50 000,00	4 800,00	45 200,00	
Terrenos	50 000,00	8 515,22	41 484,78		50 000,00	4 800,00	45 200,00	
Habitações		45 021,80	-45 021,80				0,00	
Edifícios			0,00				0,00	
Outros bens de investimento			0,00				0,00	
Transferências de capital	1 938 436,00	1 633 761,17	304 674,83		1 996 589,08	971 083,99	1 025 505,09	2)
Fundo de Equilíbrio Financeiro (FEF)	1 938 436,00	445 236,00	1 493 200,00		1 996 589,08	492 623,00	1 503 966,08	2)
Ativos financeiros			0,00				0,00	
Passivos financeiros		400 000,00	-400 000,00			400 000,00	-400 000,00	
Outras receitas de capital			0,00				0,00	
Rep. não abatidas nos pagamentos	500,00	189,52	310,48		500,00	164,97	335,03	
Total receita	12 294 994,43	14 142 408,73	-1 847 414,30		12 630 014,08	13 127 734,27	-497 720,19	
Receitas correntes	10 306 058,43	12 054 921,02	-1 748 862,59		10 582 925,00	11 751 685,31	-1 168 760,31	
Receitas de capital	1 988 436,00	2 087 298,19	-98 862,19		2 046 589,08	1 375 883,99	670 705,09	
Despesas correntes	7 867 825,30	9 736 884,94	-1 869 059,64		7 922 991,01	9 642 257,85	-1 719 266,84	
Despesas com o pessoal	3 127 533,41	3 558 869,97	-431 336,56		3 305 556,79	3 482 399,71	-176 842,92	1)
Remunerações certas e permanentes	2 565 242,16	2 694 187,06	-128 944,90		2 718 039,24	2 689 574,91	28 464,33	
Abonos variáveis ou eventuais	56 722,06	74 926,11	-18 204,05		57 722,06	38 572,18	19 149,88	
Segurança social	505 569,19	789 756,80	-284 187,61		529 795,49	754 252,62	-224 457,13	1)
Aquisição de bens e serviços	3 414 075,00	4 409 924,34	-995 849,34		3 311 825,00	4 240 464,55	-928 639,55	
Aquisição de bens	823 200,00	666 622,25	156 577,75		799 200,00	631 921,11	167 278,89	
Aquisição de serviços	2 590 875,00	3 743 302,09	-1 152 427,09		2 512 625,00	3 608 543,44	-1 095 918,44	6)
Juros e outros encargos	324 216,89	398 386,97	-74 170,08		298 609,22	347 423,35	-48 814,13	
Resultantes do PAEL	129 502,18	81 604,43	47 897,75		120 747,52	74 867,48	45 880,04	
Resultantes de outro endividamento de médio e longo prazo	191 714,71	187 198,58	4 516,13		175 361,70	159 804,25	15 557,45	
Resultantes de endividamento de curto prazo	3 000,00	129 583,96	-126 583,96		2 500,00	112 751,62	-110 251,62	
Transferências correntes	916 500,00	1 073 436,74	-156 936,74		921 500,00	1 449 249,91	-527 749,91	
Empresas públicas municipais e intermunicipais			0,00				0,00	
Freguesias	40 000,00	212 136,81	-172 136,81		40 000,00	428 541,20	-388 541,20	5)
Associações de municípios		4 853,01	-4 853,01				0,00	
Instituições sem fins lucrativos	860 000,00	843 701,82	16 298,18		865 000,00	914 499,46	-49 499,46	
Famílias	15 000,00	12 745,10	2 254,90		15 000,00	83 717,25	-68 717,25	
Outras	1 500,00	0,00	1 500,00		1 500,00	22 492,00	-20 992,00	

Subsídios	0,00	163 888,64	-163 888,64		0,00	0,00	0,00	
Empresas públicas municipais e intermunicipais			0,00				0,00	
Famílias			0,00				0,00	
Outros		163 888,64	-163 888,64				0,00	
Outras despesas correntes	85 500,00	132 378,28	-46 878,28		85 500,00	122 720,33	-37 220,33	
Despesas de capital	4 338 705,57	4 421 933,75	-83 228,18		4 544 260,24	3 460 203,70	1 084 056,54	
Aquisição de bens de capital	3 105 000,00	2 497 932,26	607 067,74		3 287 500,00	1 337 753,24	1 949 746,76	
Investimentos	3 105 000,00	2 497 932,26	607 067,74		3 287 500,00	1 337 753,24	1 949 746,76	
Terrenos	100 000,00	56 628,00	43 372,00		150 000,00	238 000,00	-88 000,00	
Habitações			0,00				0,00	
Edifícios	1 985 000,00	114 305,15	1 870 694,85		1 852 500,00	20 012,54	1 832 487,46	
Construções diversas	467 500,00	1 533 422,79	-1 065 922,79		640 000,00	706 905,39	-66 905,39	
Outros	552 500,00	793 576,32	-241 076,32		645 000,00	372 835,31	272 164,69	
Locação financeira			0,00				0,00	
Bens de domínio público			0,00				0,00	
Transferências de capital	260 000,00	453 808,27	-193 808,27		260 000,00	626 987,00	-366 987,00	
Empresas públicas municipais e intermunicipais			0,00				0,00	
Freguesias	60 000,00	85 000,00	-25 000,00		60 000,00	113 371,86	-53 371,86	
Associações de municípios		60 501,77	-60 501,77				0,00	
Instituições sem fins lucrativos	200 000,00	308 306,50	-108 306,50		200 000,00	513 615,14	-313 615,14	
Famílias			0,00				0,00	
Outras			0,00				0,00	
Activos financeiros		108 865,00	-108 865,00			110 090,00	-110 090,00	3)
Passivos financeiros	778 781,59	1 354 232,94	-575 451,35		795 560,62	1 370 102,01	-574 541,39	
Resultantes do PAEL	208 789,40	256 525,80	-47 736,40		217 544,06	256 525,80	-38 981,74	
Resultantes de outro endividamento de médio e longo prazo	569 992,19	697 707,14	-127 714,95		578 016,56	713 576,21	-135 559,65	
Resultantes de endividamento de curto prazo		400 000,00	-400 000,00			400 000,00	-400 000,00	
Outras despesas de capital	194 923,98	7 095,28	187 828,70		201 199,62	15 271,45	185 928,17	
Total despesa	12 206 530,87	14 158 818,69	-1 952 287,82		12 467 251,25	13 102 461,55	-635 210,30	
Despesa corrente	7 867 825,30	9 736 884,94	-1 869 059,64		7 922 991,01	9 642 257,85	-1 719 266,84	
Despesa de capital	4 338 705,57	4 421 933,75	-83 228,18		4 544 260,24	3 460 203,70	1 084 056,54	
Saldo (Receita - Despesa)	88 463,56	-16 409,96	104 873,52		162 762,83	25 272,72	137 490,11	

PROGRAMA DE APOIO À ECONOMIA LOCAL (PAEL)

QUADRO IV: MAPA PREVISIONAL DA EVOLUÇÃO DÍVIDA POR CURTO E MÉDIO E LONGO PRAZO E DO SERVIÇO DA DÍVIDA DE EMLP (DÍVIDA EM 31 DE DEZEMBRO)

Município:

Vagos

Data:

27/01/2017

(euros)

MAPA PREVISIONAL DA EVOLUÇÃO DÍVIDA POR CURTO E MÉDIO E LONGO PRAZO											
Descrição	Valores candidatura		Valores Executados 2015	Desvio	Oservação / Justificação	Valores candidatura		Valores Executados 2016	Desvio	Oservação / Justificação	(...)
	2015					2016					
Dívida de Curto prazo	2 828 908		4 451 852	1 622 944		2 721 416		4 583 051	1 861 635		
Empréstimos de CP				0					0		
Empréstimos de MLP - Valor exigível a CP	795 561		796 202	641		812 894		800 888	-12 006		
Outra	2 033 347		3 655 650	1 622 303		1 908 522		3 782 163	1 873 641		
Fornecedores c/c	191 575		1 077 011	885 436		204 250		1 360 923	1 156 673	(6)	
Fornecedores de imobilizado c/c	145 000		293 396	148 396		157 500		527 952	370 452		
Estado e Outros Entes Públicos	52 025		66 089	14 064		52 025		60 707	8 682		
Clientes, contribuintes e utentes	19 581		19 581	0		19 581		19 581	0		
Administração autárquica	219 524		22 192	-197 332		169 524		47 192	-122 332		
Outros credores	1 405 642		2 177 380	771 738		1 305 642		1 765 807	460 165		
Subtotal Curto prazo	2 828 908		4 451 852	1 622 944		2 721 416		4 583 051	1 861 635		
Dívida de Médio e longo prazo	10 399 385		10 221 689	-177 696		9 385 292		9 138 036	-247 256		
Empréstimos	6 420 559		5 404 002	-1 016 557		5 607 666		4 601 316	-1 006 350		
No âmbito do PAEL	2 745 862		2 565 258	-180 604		2 519 197		2 308 732	-210 465		
Outros empréstimos de médio/longo prazo	3 674 697		2 838 744	-835 953		3 088 469		2 292 584	-795 885		
Outra	3 978 826		4 817 687	838 861		3 777 626		4 536 721	759 095		
Fornecedores c/c	245 261		245 261	0		245 261		245 261	0		
Fornecedores de imobilizado c/c				0					0		
Estado e Outros Entes Públicos			653 189	653 189				544 324	544 324	3)	
Clientes, contribuintes e utentes				0					0		
Administração autárquica				0					0		
Outros credores	3 733 565		3 919 237	185 672		3 532 365		3 747 136	214 771		
Subtotal Médio e longo prazo	10 399 385		10 221 689	-177 696		9 385 292		9 138 036	-247 256		
Total da dívida	13 228 293		14 673 541	1 445 248		12 106 708		13 721 087	1 614 379		
Dívida referente a operações de tesouraria e, se refletidas patrimonialmente, a cauções e garantias prestadas por terceiros	881 116		887 792	6 676		881 116		787 123	-93 993		
Total da dívida de natureza orçamental	12 347 177		13 785 748	1 438 572		11 225 592		12 933 964	1 708 372		

MAPA PREVISIONAL DA EVOLUÇÃO DO SERVIÇO DA DÍVIDA DE EMLP														
Descrição	Valores candidatura		2015		Desvio	Oservação / Justificação	Valores candidatura		2016		Desvio	Oservação / Justificação	(...)	
	2015		Valores Executados				2016		Valores Executados					
	Amortizações	Juros	Amortizações	Juros	Amortizações	Juros	Amortizações	Juros	Amortizações	Juros	Amortizações	Juros	Amortizações	Juros
SERVIÇO DA DÍVIDA EMLP					0	0					0	0		
No âmbito do PAEL	208 789	129 502	256 526	81 604	47 737	-47 898	217 544	120 748			-217 544	-120 748		
Outros empréstimos de médio/longo prazo	569 992	85 001	535 452	35 425	-34 540	-49 576	578 017	74 923			-578 017	-74 923		
Total	778 781	214 503	791 978	117 030	13 197	-97 473	795 561	195 671	0	0	-795 561	-195 671		0

PRESTAÇÃO DE CONTAS 2016

DECLARAÇÕES - LCPA

A-8



DECLARAÇÃO

Silvério Rodrigues Regalado, Presidente da Câmara Municipal de Vagos, declara para os efeitos previstos na alínea b) do art.º 15.º da Lei n.º 8/2012, de 21 de fevereiro, com a redação das Lei n.º 22/2015, de 17 de março, que, à data de 31 de dezembro de 2016 não existiam pagamentos em atraso nos termos definidos na referida Lei.

Ainda nos termos e em cumprimento do mencionado normativo, conjugado com o art.º 17.º do Decreto-Lei n.º 127/2012, de 21 de junho, com a redação do Decreto-Lei n.º 99/2015, de 2 de junho, identificam-se os recebimentos em atraso à data de 31.12.2016:

CLASSIFICAÇÃO	DESIGNAÇÃO	VALOR
06030199	Transferências correntes	4.663,02
07020804	Serviços desportivos	7.606,00
07020902	Resíduos sólidos	36.730,78
07020904	Trabalhos por conta de particulares	135,79
150101	Repos. não abatidas nos pagamentos	217,41
TOTAL		49.353,00

Vagos, 26 de janeiro de 2017

O Presidente da Câmara Municipal,

(Dr. Silvério Rodrigues Regalado)

A-E



DECLARAÇÃO

Silvério Rodrigues Regalado, Presidente da Câmara Municipal de Vagos, declara para os efeitos previstos na alínea a) do art.º 15.º da Lei n.º 8/2012, de 21 de fevereiro, com a redação da Lei n.º 22/2015, de 17 de março, que todos os compromissos plurianuais existentes a 31 de dezembro de 2016 se encontram devidamente registados no sistema de contabilidade do Município de Vagos, não estando registados na base central de encargos plurianuais a que alude a citada alínea pelo facto daquela ainda não ter sido disponibilizada pela Direção-Geral das Autarquias Locais.

Vagos, 26 de janeiro de 2017

O Presidente da Câmara Municipal,

(Dr. Silvério Rodrigues Regalado)

PRESTAÇÃO DE CONTAS 2016

RELATÓRIO DE GESTÃO

Morada:

Rua da Saudade
3840 - 420 vagos

Contactos:

T - 234 799 600
www.cm-vagos.pt
geral@cm-vagos.pt