

*Município de Vagos*

**DOCUMENTOS  
DE  
PRESTAÇÃO DE CONTAS**

**2009**

## ÍNDICE

	Pág.
1. Mapa de Controlo orçamental da receita -----	1
2. Mapa de controlo orçamental da despesa -----	5
3. Execução do Plano Plurianual de Investimentos -----	9
4. Fluxos de Caixa -----	15
5. Resumo dos Fluxos de Caixa -----	20
6. Mapa de Operações de Tesouraria -----	21
7. Mapa dos empréstimos -----	35
8. Mapa dos contratos de leasing -----	36
9. Mapa de outras dívidas a terceiros -----	37
10. Modificações ao orçamento da receita -----	47
11. Modificações ao orçamento da despesa -----	50
12. Modificações ao Plano Plurianual de Investimentos -----	54
13. Contratação administrativa - situação dos contratos -----	61
14. Mapa das transferências correntes - despesa -----	71
15. Mapa das transferências de capital - despesa -----	79
16. Mapa das transferências correntes - receita -----	80
17. Mapa das transferências de capital - receita -----	81
18. Balanço -----	82
19. Demonstração de Resultados -----	86
20. <i>Notas ao Balanço e à Demonstração de Resultados</i>	
20.1 Mapa das contas de ordem -----	87
20.2 Demonstração de resultados financeiros -----	88
20.3 Demonstração de resultados extraordinários -----	89
20.4 Mapa do Activo Bruto -----	90
20.5 Mapa de Amortizações -----	92
20.6 Mapa de Amortizações detalhado -----	93
20.7 Demonstração das mercadorias vendidas e das matérias consumidas -	94
21. Mapa dos Activos de rendimento variável -----	95
22. Resumo diário de Tesouraria -----	96
23. Síntese das reconciliações bancárias -----	97
24. Relatório de Gestão -----	98

CLASSIFICAÇÃO ECONÓMICA		PREVISÕES CORRIGIDAS	RECEITAS POR COBRAR NO INICIO DO ANO	RECEITAS LIQUIDADAS	LIQUIDAÇÕES ANULADAS	RECEITAS COBRADAS BRUTAS	REEMBOLSOS/RESTITUIÇÕES		RECEITA COBRADA LIQUIDA	RECEITAS POR COBRAR NO FINAL DO ANO	GRAU EXEC. FINAN. DAS REC. (12)a
CÓDIGO	DESCRIÇÃO						EMITIDOS	PAGOS			
(1)	(2)	(3)	(4)	(5)	(6)	(7)	(8)	(9)	(10 = 7-9)	(11=4+5-6-7)	(12)a
	<b>RECEITAS CORRENTES</b>	11.983.696,00	135.504,49	9.658.082,42	36.293,71	9.639.684,58			9.639.684,58	117.608,62	80.4
01	IMPOSTOS DIRECTOS	3.740.600,00		3.058.945,14		3.058.945,14			3.058.945,14		81.8
0102	OUTROS	3.740.600,00		3.058.945,14		3.058.945,14			3.058.945,14		81.8
010202	IMPOSTO MUNICIPAL SOBRE IMÓVEIS	1.650.000,00		1.516.564,27		1.516.564,27			1.516.564,27		91.9
010203	IMPOSTO ÚNICO DE CIRCULAÇÃO	373.000,00		364.653,08		364.653,08			364.653,08		97.8
010204	IMPOSTO MUNICIPAL SOBRE AS TRANSAÇÕES ONEROSAS DE IMÓVEIS	1.715.000,00		1.164.216,16		1.164.216,16			1.164.216,16		67.9
010207	IMPOSTOS ABOLIDOS	2.500,00		13.511,63		13.511,63			13.511,63		540.5
01020701	CONTRIBUIÇÃO AUTÁRQUICA	1.000,00									
01020702	IMPOSTO MUNICIPAL DE SISA	1.000,00		13.453,05		13.453,05			13.453,05		1345.3
01020703	IMPOSTO MUNICIPAL SOBRE VEÍCULOS	500,00		58,58		58,58			58,58		11.7
010299	IMPOSTOS DIRECTOS DIVERSOS	100,00									
02	IMPOSTOS INDIRECTOS	15.800,00		17.384,48		17.384,48			17.384,48		110.0
0202	OUTROS	15.800,00		17.384,48		17.384,48			17.384,48		110.0
020206	IMPOSTOS INDIRECTOS ESPECÍFICOS DAS AUTARQUIAS	15.800,00		17.384,48		17.384,48			17.384,48		110.0
02020601	Mercados e Feiras	3.100,00		3.142,44		3.142,44			3.142,44		101.4
02020602	Loteamento e Obras	2.600,00									
02020603	Ocupação de Via Pública	3.700,00		6.333,42		6.333,42			6.333,42		171.2
02020605	Publicidade	6.200,00		7.838,78		7.838,78			7.838,78		126.4
02020606	Saneamento - Conservação	50,00									
02020607	Utilização da Rede Viária	50,00									
02020699	Outros	100,00		69,84		69,84			69,84		69.8
0202069999	Outros	100,00		69,84		69,84			69,84		69.8
04	TAXAS, MULTAS E OUTRAS PENALIDADES	591.800,00	9.738,44	294.620,29	1.367,89	296.906,95			296.906,95	6.083,89	50.2
0401	TAXAS	554.800,00	9.738,44	279.415,30	1.367,89	281.701,96			281.701,96	6.083,89	50.8
040123	TAXAS ESPECÍFICAS DAS AUTARQUIAS LOCAIS	554.800,00	9.738,44	279.415,30	1.367,89	281.701,96			281.701,96	6.083,89	50.8
04012301	Mercados e Feiras	100,00									
04012302	Loteamento e Obras	447.000,00		165.132,07		165.132,07			165.132,07		36.9
04012303	Ocupação de Via Pública	5.200,00		4.187,57		4.187,57			4.187,57		80.5
04012305	Caça, uso e porte de arma	500,00		142,50		142,50			142,50		28.5
04012306	Saneamento	32.000,00	9.738,44	37.280,16	1.367,89	39.566,82			39.566,82	6.083,89	123.6
04012399	Outros	70.000,00		72.673,00		72.673,00			72.673,00		103.8
0401239999	Outros	70.000,00		72.673,00		72.673,00			72.673,00		103.8
0402	MULTAS E OUTRAS PENALIDADES:	37.000,00		15.204,99		15.204,99			15.204,99		41.1
040201	JUROS DE MORA	10.000,00		64,61		64,61			64,61		0.6
040202	JUROS COMPENSATÓRIOS	5.000,00		13.533,88		13.533,88			13.533,88		270.7
040204	COIMAS E PENALIDADES POR CONTRA ORDENAÇÕES	20.000,00		1.106,50		1.106,50			1.106,50		5.5
040299	MULTAS E PENALIDADES DIVERSAS	2.000,00		500,00		500,00			500,00		25.0
05	RENDIMENTOS DE PROPRIEDADE	15.309,00		6.019,64		6.019,64			6.019,64		39.3
0502	JUROS - SOCIEDADES	10.050,00		6.019,64		6.019,64			6.019,64		59.9
050201	FINANCEIRAS BANCOS E OUTRAS INSTITUIÇÕES	10.000,00		6.019,64		6.019,64			6.019,64		60.2
050202	FINANCEIRAS COMPANHIAS DE SEGUROS E FUNDOS DE PENSÕES	50,00									

a) (12 = 10 / 3 \* 100)

MAPA DO CONTROLO ORÇAMENTAL DA RECEITA

ENTIDADE MUN. VAGOS

MUNICÍPIO VAGOS

CLASSIFICAÇÃO ECONÓMICA		PREVISÕES CORRIGIDAS	RECEITAS POR COBRAR NO INÍCIO DO ANO	RECEITAS LIQUIDADAS	LIQUIDAÇÕES ANULADAS	RECEITAS COBRADAS BRUTAS	REEMBOLSOS/RESTITUIÇÕES		RECEITA COBRADA LIQUIDA (10 = 7-9)	RECEITAS POR COBRAR NO FINAL DO ANO (11=4+5-6-7)	GRAU EXEC. FINAN. DAS REC. (12)a
CÓDIGO	DESCRIÇÃO						EMITIDOS	PAGOS			
(1)	(2)	(3)	(4)	(5)	(6)	(7)	(8)	(9)	(10 = 7-9)	(11=4+5-6-7)	(12)a
0507	DIVIDENDOS E PARTICIPAÇÕES NOS LUCROS DE SOCIEDADE	5.150,00									
050701	Empresas Públicas	50,00									
050702	Empresas Públicas municipais e intermunicipais	50,00									
050703	Empresa privados	50,00									
050799	Outras	5.000,00									
0509	PARTICIPAÇÕES NOS LUCROS DE ADMINISTRAÇÕES PÚBLICA	55,00									
050999	Outros	55,00									
0510	RENDAS	54,00									
051001	TERRENOS	54,00									
06	TRANSFERÊNCIAS CORRENTES	5.114.937,00		4.953.966,29		4.953.966,29			4.953.966,29		96.9
0603	ADMINISTRAÇÃO CENTRAL	5.014.937,00		4.859.315,00		4.859.315,00			4.859.315,00		96.9
060301	ESTADO	5.014.937,00		4.859.315,00		4.859.315,00			4.859.315,00		96.9
06030101	Fundo de Equilíbrio Financeiro	3.222.455,00		3.222.455,00		3.222.455,00			3.222.455,00		100.0
06030102	Fundo Social Municipal	356.813,00		356.813,00		356.813,00			356.813,00		100.0
06030103	Participação fixa no IRS	410.669,00		410.669,00		410.669,00			410.669,00		100.0
06030199	Outros	1.025.000,00		869.378,00		869.378,00			869.378,00		84.8
0605	ADMINISTRAÇÃO LOCAL	70.000,00		75.754,05		75.754,05			75.754,05		108.2
060501	CONTINENTE	70.000,00		75.754,05		75.754,05			75.754,05		108.2
0606	SEGURANÇA SOCIAL	30.000,00		18.897,24		18.897,24			18.897,24		63.0
060601	SISTEMA DE SOLIDARIEDADE E SEGURANÇA SOCIAL	30.000,00		18.897,24		18.897,24			18.897,24		63.0
07	VENDA DE BENS E SERVIÇOS CORRENTES	2.448.250,00	125.766,05	1.315.546,34	34.925,82	1.294.861,84			1.294.861,84	111.524,73	52.9
0701	VENDA DE BENS	806.500,00	125.766,05	453.769,17	34.925,82	433.084,67			433.084,67	111.524,73	53.7
070105	BENS INUTILIZADOS	1.000,00									
070106	PRODUTOS AGRÍCOLAS E PECUÁRIOS	15.000,00		5.982,14		5.982,14			5.982,14		39.9
070110	DESPERDÍCIOS, RESÍDUOS E REFUGOS	500,00									
070111	PRODUTOS ACABADOS E INTERMÉDIOS	750.000,00	125.766,05	447.682,03	34.925,82	426.997,53			426.997,53	111.524,73	56.9
07011101	Água	750.000,00	125.766,05	447.682,03	34.925,82	426.997,53			426.997,53	111.524,73	56.9
070199	OUTROS	40.000,00		105,00		105,00			105,00		0.3
0702	SERVIÇOS	571.750,00		222.640,47		222.640,47			222.640,47		38.9
070203	VISTORIAS E ENSAIOS	100,00									
070208	SERVIÇOS SOCIAIS, RECREATIVOS, CULTURAIS E DESPORT	90.150,00		71.097,90		71.097,90			71.097,90		78.9
07020801	Serviços sociais	50,00									
07020802	Serviços recreativos	50,00									
07020803	Serviços culturais	50,00									
07020804	Serviços desportivos	90.000,00		71.097,90		71.097,90			71.097,90		79.0
070209	SERVIÇOS ESPECÍFICOS DAS AUTARQUIAS	481.500,00		151.542,57		151.542,57			151.542,57		31.5
07020901	Saneamento	70.000,00		28.581,24		28.581,24			28.581,24		40.8
07020902	Resíduos Sólidos	150.000,00									
07020904	Trabalhos por Conta de Particulares	200.000,00		109.844,98		109.844,98			109.844,98		54.9
07020905	Cemitérios	500,00		754,51		754,51			754,51		150.9
07020906	Mercados e Feiras	1.000,00		258,00		258,00			258,00		25.8
07020907	Parques de Estacionamento	10.000,00		6.132,35		6.132,35			6.132,35		61.3
07020999	Outros	50.000,00		5.971,49		5.971,49			5.971,49		11.9
0703	RENDAS	1.070.000,00		639.136,70		639.136,70			639.136,70		59.7
070301	HABITAÇÕES	20.000,00		14.580,19		14.580,19			14.580,19		72.9

a) (12 = 10 / 3 \* 100)

MAPA DO CONTROLO ORÇAMENTAL DA RECEITA

ANO 2009  
PÁG 3

ENTIDADE MUN. VAGOS

MUNICIPIO VAGOS

CLASSIFICAÇÃO ECONÓMICA		PREVISÕES CORRIGIDAS	RECEITAS POR COBRAR NO INICIO DO ANO	RECEITAS LIQUIDADAS	LIQUIDAÇÕES ANULADAS	RECEITAS COBRADAS BRUTAS	REEMBOLSOS/RESTITUIÇÕES		RECEITA COBRADA LIQUIDA	RECEITAS POR COBRAR NO FINAL DO ANO	GRAU EXEC. FINAN. DAS REC. (12)a
CÓDIGO	DESCRIÇÃO						EMITIDOS	PAGOS			
(1)	(2)	(3)	(4)	(5)	(6)	(7)	(8)	(9)	(10 = 7-9)	(11=4+5-6-7)	(12)a
070302	EDIFÍCIOS	250.000,00									
070399	OUTRAS	800.000,00		624.556,51		624.556,51			624.556,51		78.1
08	OUTRAS RECEITAS CORRENTES	57.000,00		11.600,24		11.600,24			11.600,24		20.4
0801	OUTRAS	57.000,00		11.600,24		11.600,24			11.600,24		20.4
080199	OUTRAS	57.000,00		11.600,24		11.600,24			11.600,24		20.4
08019901	Indemnizações por deterioração, roubo e extravio d	1.000,00									
08019902	Indemnizações de estragos provocados por outrém em	1.000,00									
08019903	IVA Reembolsado	5.000,00									
08019999	Diversas	50.000,00		11.600,24		11.600,24			11.600,24		23.2
	<b>RECEITAS DE CAPITAL</b>	<b>12.781.404,00</b>		<b>5.116.707,27</b>		<b>5.116.707,27</b>			<b>5.116.707,27</b>		<b>40.0</b>
09	VENDAS DE BENS DE INVESTIMENTO	7.893.000,00		289.899,44		289.899,44			289.899,44		3.7
0901	TERRENOS	7.192.000,00		97.563,22		97.563,22			97.563,22		1.4
090106	ADMINISTRAÇÃO PÚBLICA-ADMINISTRAÇÃO LOCAL-CONTINENT	7.192.000,00		97.563,22		97.563,22			97.563,22		1.4
0904	OUTROS BENS DE INVESTIMENTO	701.000,00		192.336,22		192.336,22			192.336,22		27.4
090406	ADMINISTRAÇÃO PÚBLICA-ADMINISTRAÇÃO LOCAL-CONTINENT	701.000,00		192.336,22		192.336,22			192.336,22		27.4
09040601	Equipamento de Transporte	500,00									
09040602	Maquinaria e Equipamento	500,00									
09040603	Outros	700.000,00		192.336,22		192.336,22			192.336,22		27.5
10	TRANSFERÊNCIAS DE CAPITAL	4.038.304,00		2.921.807,83		2.921.807,83			2.921.807,83		72.4
1003	ADMINISTRAÇÃO CENTRAL	2.563.304,00		2.148.304,00		2.148.304,00			2.148.304,00		83.8
100301	ESTADO	2.563.304,00		2.148.304,00		2.148.304,00			2.148.304,00		83.8
10030101	Fundo de Equilibrio Financeiro	2.148.304,00		2.148.304,00		2.148.304,00			2.148.304,00		100.0
10030199	Outros	415.000,00									
1009	RESTO DO MUNDO	1.475.000,00		773.503,83		773.503,83			773.503,83		52.4
100901	UNIÃO EUROPEIA - INSTITUIÇÕES	1.475.000,00		773.503,83		773.503,83			773.503,83		52.4
11	ACTIVOS FINANCEIROS	50,00									
1103	TÍTULOS A MÉDIO E LONGO PRAZOS	25,00									
110306	ADMINISTRAÇÃO PÚBLICA-ADMINISTRAÇÃO LOCAL-CONTINENT	25,00									
1108	ACÇÕES E OUTRAS PARTICIPAÇÕES	25,00									
110806	ADMINISTRAÇÃO PÚBLICA-ADMINISTRAÇÃO LOCAL-CONTINENT	25,00									
12	PASSIVOS FINANCEIROS	850.000,00		1.905.000,00		1.905.000,00			1.905.000,00		224.1
1206	EMPRÉSTIMOS A MÉDIO E LONGO PRAZOS	850.000,00		1.905.000,00		1.905.000,00			1.905.000,00		224.1
120602	SOCIEDADES FINANCEIRAS	405.000,00		1.305.000,00		1.305.000,00			1.305.000,00		322.2
120603	ADMINISTRAÇÃO PÚBLICA-ADMINISTRAÇÃO CENTRAL- ESTADO	445.000,00		600.000,00		600.000,00			600.000,00		134.8
13	OUTRAS RECEITAS DE CAPITAL	50,00									
1301	OUTRAS	50,00									
130199	OUTRAS	50,00									

a) (12 = 10 / 3 \* 100)

MAPA DO CONTROLO ORÇAMENTAL DA RECEITA

ANO 2009  
PÁG 4

ENTIDADE MUN. VAGOS - MUNICIPIO VAGOS

CLASSIFICAÇÃO ECONÓMICA		PREVISÕES CORRIGIDAS (3)	RECEITAS POR COBRAR NO INÍCIO DO ANO (4)	RECEITAS LIQUIDADAS (5)	LIQUIDAÇÕES ANULADAS (6)	RECEITAS COBRADAS BRUTAS (7)	REEMBOLSOS/RESTITUIÇÕES		RECEITA COBRADA LIQUIDA (10 = 7-9)	RECEITAS POR COBRAR NO FINAL DO ANO (11=4+5-6-7)	GRAD EXEC. FINAN DAS REC. (12)a
CÓDIGO (1)	DESCRIÇÃO (2)						EMITIDOS (8)	PAGOS (9)			
15	OUTRAS RECEITAS	75.050,00		26.971,91		26.971,91			26.971,91		35.9
	REPOSIÇÕES NÃO ABATIDAS NOS PAGAMENTOS	25.050,00		26.971,91		26.971,91			26.971,91		107.7
1501	REPOSIÇÕES NÃO ABATIDAS NOS PAGAMENTOS	25.050,00		26.971,91		26.971,91			26.971,91		107.7
150101	REPOSIÇÕES NÃO ABATIDAS NOS PAGAMENTOS	25.050,00		26.971,91		26.971,91			26.971,91		107.7
16	SALDO DA GERÊNCIA ANTERIOR	50.000,00									
1601	SALDO ORÇAMENTAL	50.000,00									
160101	NA POSSE DO SERVIÇO	50.000,00									
TOTAL		24.840.150,00	135.504,49	14.801.761,60	36.293,71	14.783.363,76			14.783.363,76	117.608,62	59.5

a) (12 = 10 / 3 \* 100)

O PRESIDENTE DO ORGÃO EXECUTIVO

Em \_\_\_ de \_\_\_\_\_ de \_\_\_\_\_

ORGÃO EXECUTIVO

Em \_\_\_ de \_\_\_\_\_ de \_\_\_\_\_

CLASSIFICAÇÃO		DOTAÇÕES	COMPROMISSOS ASSUMIDOS			DESPESA PAGA	DIFERENÇAS			GRAU DE EXECUÇÃO ORÇAMENTAL DA DESPESA (11) a)
			CORRIGIDAS	EXERCÍCIO	EXERCÍCIOS FUTUROS		TOTAL	DOTAÇÃO NÃO COMPROMETIDA (8 = 3 - 4)	SALDO (9 = 3 - 7)	
CÓDIGO (1)	DESCRIÇÃO (2)	(3)	(4)	(5)	(6)	(7)	(8)	(9)	(10)	(11)
01	ADMINISTRAÇÃO AUTÁRQUICA	24.840.150,00	19.813.176,71		19.813.176,71	14.806.170,44	5.026.973,29	10.033.979,56	5.007.006,27	59.61
0101	ASSEMBLEIA MUNICIPAL	37.000,00	21.182,91		21.182,91	21.182,91	15.817,09	15.817,09		57.25
01	DESPESAS COM O PESSOAL	31.500,00	21.182,91		21.182,91	21.182,91	10.317,09	10.317,09		67.25
0102	ABONOS VARIÁVEIS OU EVENTUAIS	31.500,00	21.182,91		21.182,91	21.182,91	10.317,09	10.317,09		67.25
010204	AJUDAS DE CUSTO	1.500,00					1.500,00	1.500,00		
010213	OUTROS SUPLEMENTOS E PRÊMIOS	30.000,00	21.182,91		21.182,91	21.182,91	8.817,09	8.817,09		70.61
02	AQUISIÇÃO DE BENS E SERVIÇOS	5.500,00					5.500,00	5.500,00		
0201	AQUISIÇÃO DE BENS	1.500,00					1.500,00	1.500,00		
020121	OUTROS BENS	1.500,00					1.500,00	1.500,00		
0202	AQUISIÇÃO DE SERVIÇOS	4.000,00					4.000,00	4.000,00		
020210	TRANSPORTES	1.500,00					1.500,00	1.500,00		
020220	OUTROS TRABALHOS ESPECIALIZADOS	2.500,00					2.500,00	2.500,00		
0102	CÂMARA MUNICIPAL	24.803.150,00	19.791.993,80		19.791.993,80	14.784.987,53	5.011.156,20	10.018.162,47	5.007.006,27	59.61
01	DESPESAS COM O PESSOAL	3.818.950,00	3.800.084,78		3.800.084,78	3.800.084,78	18.865,22	18.865,22		99.51
0101	REMUNERAÇÕES CERTAS E PERMANENTES	3.041.750,00	3.030.473,80		3.030.473,80	3.030.473,80	11.276,20	11.276,20		99.63
010101	TITULARES DE ÓRGÃOS DE SOBERANIA E MEMBROS DE ÓRGÃ	205.500,00	205.214,72		205.214,72	205.214,72	285,28	285,28		99.86
010103	PESSOAL DOS QUADROS- REGIME DA FUNÇÃO PÚBLICA									
010104	PESSOAL DOS QUADROS- REGIME DO CONTRATO INDIVIDUAL	1.996.000,00	1.995.645,38		1.995.645,38	1.995.645,38	354,62	354,62		99.98
01010401	Transitado de anterior nomeação definitiva	1.933.500,00	1.933.300,64		1.933.300,64	1.933.300,64	199,36	199,36		99.99
01010402	Contrato por tempo indeterminado	62.500,00	62.344,74		62.344,74	62.344,74	155,26	155,26		99.75
010106	PESSOAL CONTRATADO A TERMO	105.000,00	104.591,51		104.591,51	104.591,51	402,49	402,49		99.62
010107	PESSOAL EM REGIME DE TAREFA OU AVENÇA	73.000,00	72.447,87		72.447,87	72.447,87	552,13	552,13		99.24
010108	PESSOAL AGUARDANDO APOSENTAÇÃO	200,00					200,00	200,00		
010109	PESSOAL EM QUALQUER OUTRA SITUAÇÃO	10.100,00	9.697,50		9.697,50	9.697,50	402,50	402,50		96.01
010111	REPRESENTAÇÃO	40.500,00	39.323,48		39.323,48	39.323,48	1.176,52	1.176,52		97.10
010113	SUBSÍDIO DE REPELIÇÃO	210.450,00	208.199,88		208.199,88	208.199,88	2.250,12	2.250,12		98.93
01011301	Pessoal dos quadros	192.500,00	190.915,99		190.915,99	190.915,99	1.584,01	1.584,01		99.18
0101130100	TRANSIÇÃO									
0101130101	Transitado de anterior nomeação definitiva	185.000,00	184.320,76		184.320,76	184.320,76	679,24	679,24		99.63
0101130102	Contrato por tempo indeterminado	7.500,00	6.595,23		6.595,23	6.595,23	904,77	904,77		87.94
01011302	Pessoal em qualquer outra situação	12.400,00	11.771,32		11.771,32	11.771,32	628,68	628,68		94.93
01011303	Membros dos órgãos autárquicos	5.550,00	5.512,57		5.512,57	5.512,57	37,43	37,43		99.33
010114	SUBSÍDIOS DE FÉRIAS E NATAL	400.000,00	395.347,46		395.347,46	395.347,46	4.652,54	4.652,54		98.84
01011401	Pessoal dos quadros	344.000,00	343.452,38		343.452,38	343.452,38	547,62	547,62		99.84
0101140100	TRANSIÇÃO									
0101140101	Transitado de anterior nomeação definitiva	333.000,00	332.542,34		332.542,34	332.542,34	457,66	457,66		99.66
0101140102	Contrato por tempo indeterminado	11.000,00	10.910,04		10.910,04	10.910,04	89,96	89,96		99.18
01011402	Pessoal em qualquer outra situação	56.000,00	51.895,08		51.895,08	51.895,08	4.104,92	4.104,92		92.67
010115	REMUNERAÇÕES POR DOENÇA E MATERNIDADE / PATERNIDADE	1.000,00					1.000,00	1.000,00		
0102	ABONOS VARIÁVEIS OU EVENTUAIS	126.950,00	123.667,58		123.667,58	123.667,58	3.282,42	3.282,42		97.41
010202	HORAS EXTRAORDINÁRIAS	105.000,00	104.241,54		104.241,54	104.241,54	758,46	758,46		99.28
010203	ALIMENTAÇÃO E ALOJAMENTO	50,00					50,00	50,00		
010204	AJUDAS DE CUSTO	3.800,00	2.416,79		2.416,79	2.416,79	1.383,21	1.383,21		63.60
010205	ABONO PARA FALHAS	3.050,00	3.037,41		3.037,41	3.037,41	12,59	12,59		99.59
010210	SUBSÍDIO DE TRABALHO NOTURNO	50,00					50,00	50,00		
010211	SUBSÍDIO DE TURNO	7.000,00	6.048,85		6.048,85	6.048,85	951,15	951,15		66.41
010213	OUTROS SUPLEMENTOS E PRÊMIOS	8.000,00	7.922,99		7.922,99	7.922,99	77,01	77,01		99.04
0103	SEGURANÇA SOCIAL	650.250,00	645.943,40		645.943,40	645.943,40	4.306,60	4.306,60		99.34
010301	ENCARGOS COM A SAÚDE	39.000,00	38.899,94		38.899,94	38.899,94	100,06	100,06		99.74
010302	OUTROS ENCARGOS COM A SAÚDE	30.500,00	30.413,62		30.413,62	30.413,62	86,38	86,38		99.72
010303	SUBSÍDIO FAMILIAR A CRIANÇAS E JOVENS	31.000,00	30.656,77		30.656,77	30.656,77	343,23	343,23		98.89
010304	OUTRAS PRESTAÇÕES FAMILIARES	7.000,00	5.905,16		5.905,16	5.905,16	1.094,84	1.094,84		84.36
010305	CONTRIBUIÇÕES PARA A SEGURANÇA SOCIAL	433.600,00	431.758,67		431.758,67	431.758,67	1.841,33	1.841,33		99.58
01030501	ASSISTÊNCIA NA DOENÇA DOS FUNCIONÁRIOS PÚBLICOS	1.000,00					1.000,00	1.000,00		
01030502	SEGURANÇA SOCIAL DOS FUNCIONÁRIOS PÚBLICOS	356.000,00	355.592,05		355.592,05	355.592,05	407,95	407,95		99.89

MAPA DO CONTROLO ORÇAMENTAL DA DESPESA POR CLASSIFICAÇÃO ORÇAMENTAL

ENTIDADE MUN. VAGOS - MUNICÍPIO VAGOS

ANO 2009  
PÁG. 2

CLASSIFICAÇÃO		DOTAÇÕES CORRIGIDAS	COMPROMISSOS ASSUMIDOS			DESPESA PAGA	DIFERENÇAS			GRAU DE EXECUÇÃO ORÇAMENTAL DA DESPESA (11) a)
CÓDIGO (1)	DESCRIÇÃO (2)		EXERCÍCIO (4)	EXERCÍCIOS FUTUROS (5)	TOTAL (6)		DOTAÇÃO NÃO COMPROMETIDA (8 = 3 - 4)	SALDO (9 = 3 - 7)	COMPROMISSOS POR PAGAR (10 = 4 - 7)	
0103050201	Caixa Geral de Aposentações	280.500,00	280.411,50		280.411,50	280.411,50	89,50	89,50		99,97
0103050202	Regime Geral	75.500,00	75.180,55		75.180,55	75.180,55	319,45	319,45		99,59
01030503	SEGURANÇA SOCIAL - REGIME GERAL	76.500,00	76.166,62		76.166,62	76.166,62	333,38	333,38		99,56
01030504	OUTROS	100,00					100,00	100,00		
010306	ACIDENTES EM SERVIÇOS E DOENÇAS PROFISSIONAIS	100,00					100,00	100,00		
010308	OUTRAS PENSÕES	4.000,00	3.992,40		3.992,40	3.992,40	7,60	7,60		99,81
010309	SEGUROS	32.550,00	32.231,88		32.231,88	32.231,88	318,12	318,12		99,02
01030901	SEGUROS DE ACIDENTES DE TRABALHO E DOENÇAS PROFISS	32.500,00	32.231,88		32.231,88	32.231,88	268,12	268,12		99,18
01030902	SEGUROS DE SAÚDE	50,00					50,00	50,00		
010310	OUTRAS DESPESAS DE SEGURANÇA SOCIAL	72.500,00	72.084,96		72.084,96	72.084,96	415,04	415,04		99,43
02	AQUISIÇÃO DE BENS E SERVIÇOS	6.121.600,00	6.073.886,37		6.073.886,37	4.225.425,70	47.713,63	1.846.174,30	1.846.460,67	69,02
0201	AQUISIÇÃO DE BENS	1.550.000,00	1.530.289,62		1.530.289,62	1.003.818,41	19.716,38	546.181,59	526.471,21	64,76
020101	MATÉRIAS-PRIMAS E SUBSIDIÁRIAS	745.000,00	744.823,25		744.823,25	431.426,77	176,75	313.573,23	313.396,48	57,91
020102	COMBUSTÍVEIS E LUBRIFICANTES	314.500,00	311.841,76		311.841,76	257.789,71	2.658,24	56.710,29	54.052,05	81,97
02010201	Gasolina	10.500,00	10.068,42		10.068,42	6.732,46	431,58	3.767,54	3.335,96	64,12
02010202	Gasóleo	290.000,00	288.694,73		288.694,73	245.665,63	1.305,27	44.314,37	43.009,10	94,72
02010299	Outros	14.000,00	13.078,61		13.078,61	5.371,62	921,39	8.628,38	7.706,99	38,37
020104	LIMPEZA E HIGIENE	43.000,00	42.530,52		42.530,52	20.918,27	469,48	22.081,73	21.612,25	48,65
020106	ALIMENTAÇÃO- GÊNEROS PARA CONFECCIONAR	500,00					500,00	500,00		
020107	VESTUÁRIO E ARTIGOS PESSOAIS	9.000,00	8.621,05		8.621,05	7.439,23	378,95	1.560,77	1.181,82	82,66
020108	MATERIAL DE ESCRITÓRIO	100.000,00	98.927,54		98.927,54	64.356,94	1.072,46	35.643,16	34.570,70	64,36
020111	MATERIAL DE CONSUMO CLÍNICO	500,00					500,00	500,00		
020112	MATERIAL DE TRANSPORTE- PEÇAS	115.000,00	107.380,35		107.380,35	64.568,69	7.619,65	50.431,31	42.811,66	56,15
020114	OUTRO MATERIAL- PEÇAS	500,00					500,00	500,00		
020115	PRÊMIOS, CONDECORAÇÕES E OFERTAS	38.000,00	36.565,34		36.565,34	27.241,74	1.434,66	10.759,26	9.323,60	71,69
020116	MERCADORIAS PARA VENDA	1.000,00	815,35		815,35	815,35	184,65	184,65		81,53
02011601	Água	1.000,00	815,35		815,35	815,35	184,65	184,65		81,53
020117	FERRAMENTAS E UTENSÍLIOS	6.500,00	6.489,83		6.489,83	3.683,03	10,17	2.916,97	2.806,80	56,66
020118	LIVROS E DOCUMENTAÇÃO TÉCNICA	2.500,00	707,81		707,81	645,41	1.792,19	1.854,59	62,40	25,82
020119	ARTIGOS HONORÍFICOS E DE DECORAÇÃO	6.000,00	5.359,55		5.359,55	4.278,55	640,45	1.721,45	1.081,00	71,31
020120	MATERIAL DE EDUCAÇÃO, CULTURA E RECREIO	33.000,00	31.275,38		31.275,38	26.021,45	1.724,62	6.978,55	5.253,93	78,85
020121	OUTROS BENS	135.000,00	134.951,89		134.951,89	94.633,37	48,11	40.366,63	40.318,52	70,10
0202	AQUISIÇÃO DE SERVIÇOS	4.571.600,00	4.543.596,75		4.543.596,75	3.221.607,29	28.003,25	1.349.992,71	1.321.989,46	70,47
020201	ENCARGOS DE INSTALAÇÕES	666.000,00	665.605,29		665.605,29	665.605,29	394,71	394,71		99,94
020202	LIMPEZA E HIGIENE	680.000,00	677.607,04		677.607,04	306.947,07	2.392,96	373.052,93	370.659,97	45,14
020203	CONSERVAÇÃO DE BENS	160.000,00	159.998,61		159.998,61	85.539,06	1,39	74.460,94	74.459,55	53,46
020206	LOCAÇÃO DE MATERIAL DE TRANSPORTE	83.000,00	82.683,16		82.683,16	82.683,16	316,84	316,84		99,62
020209	COMUNICAÇÕES	90.000,00	85.142,82		85.142,82	65.142,82	4.857,18	4.857,18		94,60
020210	TRANSPORTES	550.000,00	548.655,42		548.655,42	400.122,69	1.344,56	149.877,31	148.532,73	72,75
020211	REPRESENTAÇÃO DOS SERVIÇOS	1.000,00	612,00		612,00	612,00	388,00	388,00		61,20
020212	SEGUROS	61.000,00	60.860,77		60.860,77	60.860,77	139,23	139,23		99,77
020214	ESTUDOS, PARECERES, PROJECTOS E CONSULTADORIA	545.000,00	529.634,10		529.634,10	269.936,69	15.365,90	275.063,31	259.697,41	49,53
020215	FORMAÇÃO	8.000,00	7.793,50		7.793,50	7.793,50	206,50	206,50		97,42
020216	SEMINÁRIOS, EXPOSIÇÕES E SIMILARES	1.000,00					1.000,00	1.000,00		
020217	PUBLICIDADE	107.500,00	107.255,83		107.255,83	78.857,35	244,17	28.642,65	28.398,48	73,36
020218	VIGILÂNCIA E SEGURANÇA	36.500,00	35.839,99		35.839,99	18.295,55	660,01	18.204,45	17.544,44	50,12
020219	ASSISTÊNCIA TÉCNICA	94.000,00	93.938,78		93.938,78	65.974,47	61,22	28.025,53	27.964,31	70,19
020220	OUTROS TRABALHOS ESPECIALIZADOS	398.000,00	397.789,67		397.789,67	240.511,46	210,33	157.468,54	157.278,21	60,43
020222	SERVIÇOS DE SAÚDE	100,00					100,00	100,00		
020224	ENCARGOS DE COBRANÇA DE RECEITAS	92.500,00	92.275,56		92.275,56	92.275,56	224,44	224,44		99,76
020225	OUTROS SERVIÇOS	998.000,00	997.904,21		997.904,21	760.449,95	95,79	237.550,15	237.454,36	76,20
03	JUROS E OUTROS ENCARGOS	307.850,00	306.322,24		306.322,24	278.733,86	1.527,76	29.116,14	27.588,38	90,54
0301	JUROS DA DÍVIDA PÚBLICA	229.000,00	228.720,18		228.720,18	228.720,18	279,82	279,82		99,88
030103	SOCIEDADES FINANÇEIRAS- BANCOS E OUTRAS INSTITUIÇ	229.000,00	228.720,18		228.720,18	228.720,18	279,82	279,82		99,88
03010302	EMPRÉSTIMOS DE MÉDIO E LONGO PRAZO	229.000,00	228.720,18		228.720,18	228.720,18	279,82	279,82		99,88
0302	OUTROS ENCARGOS CORRENTES DA DÍVIDA PÚBLICA	508,00	30,50		30,50	30,50	469,50	469,50		6,10
030201	DESPESAS DIVERSAS	500,00	30,50		30,50	30,50	469,50	469,50		6,10



MAPA DO CONTROLO ORÇAMENTAL DA DESPESA POR CLASSIFICAÇÃO ORÇÂNICA

ENTIDADE MUN. VAGOS

MUNICÍPIO VAGOS

ANO 2013  
PÁG. 3

CLASSIFICAÇÃO		DOTAÇÕES CORRIGIDAS (3)	COMPROMISSOS ASSUMIDOS			DESPESA PAGA (7)	DIFERENÇAS			GRAU DE EXECUÇÃO ORÇAMENTAL DA DESPESA (11) a)
CÓDIGO (1)	DESCRIÇÃO (2)		EXERCÍCIO (4)	EXERCÍCIOS FUTUROS (5)	TOTAL (6)		DOTAÇÃO NÃO COMPROMETIDA (8 = 3 - 4)	SALDO (9 = 3 - 7)	COMPROMISSOS POR PAGAR (10 = 4 - 7)	
0303	JUROS DE LOCAÇÃO FINANCEIRA	2.150,00	2.056,59		2.056,59	2.056,59	93,41	93,41		95,66
030305	MATERIAL DE TRANSPORTE	50,00					50,00	50,00		
030307	MAQUINARIA E EQUIPAMENTO	2.100,00	2.056,59		2.056,59	2.056,59	43,41	43,41		97,93
0304	JUROS TRIBUTÁRIOS	100,00					100,00	100,00		
030401	INDEMNIZATÓRIOS	50,00					50,00	50,00		
030402	OUTROS	50,00					50,00	50,00		
0305	OUTROS JUROS	76.800,00	75.514,97		75.514,97	47.926,59	485,03	28.073,41	27.588,38	63,06
030502	OUTROS	76.800,00	75.514,97		75.514,97	47.926,59	485,03	28.073,41	27.588,38	63,06
0306	OUTROS ENCARGOS FINANCEIROS	100,00					100,00	100,00		
030601	OUTROS ENCARGOS FINANCEIROS	100,00					100,00	100,00		
04	TRANSPARENCIAS CORRENTES	1.502.150,00	1.490.943,51		1.490.943,51	1.490.943,51	11.206,49	11.206,49		99,25
0405	ADMINISTRAÇÃO LOCAL	88.850,00	85.672,31		85.672,31	85.672,31	2.377,69	2.377,69		97,30
040501	CONTINENTE	88.850,00	85.672,31		85.672,31	85.672,31	2.377,69	2.377,69		97,30
04050101	Municípios	50,00					50,00	50,00		
04050102	Freguesias	88.800,00	85.672,31		85.672,31	85.672,31	2.327,69	2.327,69		97,35
0407	INSTITUIÇÕES SEM FINS LUCRATIVOS	1.390.800,00	1.382.251,20		1.382.251,20	1.382.251,20	8.548,80	8.548,80		99,39
040701	INSTITUIÇÕES SEM FINS LUCRATIVOS	1.390.800,00	1.382.251,20		1.382.251,20	1.382.251,20	8.548,80	8.548,80		99,39
04070101	EDUCAÇÃO E AMBIENTE	780.000,00	776.668,20		776.668,20	776.668,20	3.331,80	3.331,80		99,57
04070102	APOIO SOCIAL	12.100,00	12.045,60		12.045,60	12.045,60	54,40	54,40		99,55
04070103	CULTURA E RECREIO	115.000,00	111.127,68		111.127,68	111.127,68	3.872,32	3.872,32		96,63
04070104	DESPORTO	240.000,00	239.074,84		239.074,84	239.074,84	925,16	925,16		99,61
04070105	AÇÃO HUMANITÁRIA	155.300,00	155.139,78		155.139,78	155.139,78	160,22	160,22		99,90
04070106	OUTROS	88.400,00	88.195,10		88.195,10	88.195,10	204,90	204,90		99,77
0408	FAMÍLIAS	23.300,00	23.020,00		23.020,00	23.020,00	280,00	280,00		98,80
040802	OUTRAS	23.300,00	23.020,00		23.020,00	23.020,00	280,00	280,00		98,80
05	SUBSÍDIOS	150,00					150,00	150,00		
0501	SOCIEDADES E QUASE-SOCIEDADES NÃO FINANCEIRAS	150,00					150,00	150,00		
050101	PÚBLICAS	100,00					100,00	100,00		
05010101	Empresas Públicas Municipais e Inter Municipais	50,00					50,00	50,00		
05010102	Outras	50,00					50,00	50,00		
050103	PRIVADAS	50,00					50,00	50,00		
06	OUTRAS DESPESAS CORRENTES	266.300,00	252.339,38		252.339,38	250.831,53	13.960,62	15.468,47	1.507,85	94,19
0602	DIVERSAS	266.300,00	252.339,38		252.339,38	250.831,53	13.960,62	15.468,47	1.507,85	94,19
060203	OUTRAS	266.300,00	252.339,38		252.339,38	250.831,53	13.960,62	15.468,47	1.507,85	94,19
06020301	Outras restituições	111.500,00	111.221,59		111.221,59	111.221,59	278,41	278,41		99,75
06020302	IVA Pago	16.300,00	16.215,82		16.215,82	16.215,82	84,18	84,18		99,48
06020304	Serviços Bancários	3.500,00	3.118,21		3.118,21	3.118,21	381,79	381,79		89,09
06020305	Outras	135.000,00	121.783,76		121.783,76	120.275,91	13.216,24	14.724,09	1.507,85	89,09
07	ADQUIÇÃO DE BENS DE CAPITAL	10.871.000,00	6.390.767,75		6.390.767,75	3.418.345,88	4.480.232,25	7.432.654,12	2.972.421,87	31,44
0701	INVESTIMENTOS	10.841.000,00	6.364.966,18		6.364.966,18	3.392.544,31	4.476.033,82	7.448.455,69	2.972.421,87	31,29
070101	TERRENOS	435.000,00	430.210,00		430.210,00	430.210,00	4.790,00	4.790,00		98,90
070102	HABITAÇÕES	5.000,00					5.000,00	5.000,00		
07010201	Construção	5.000,00					5.000,00	5.000,00		
070103	EDIFÍCIOS	925.500,00	404.917,69		404.917,69	265.732,24	520.582,31	659.767,76	139.185,45	28,71
07010301	INSTALAÇÕES DE SERVIÇOS	36.000,00	35.118,23		35.118,23	35.118,23	881,77	891,77		97,55
07010302	INSTALAÇÕES DESPORTIVAS E RECREATIVAS	383.000,00	119.495,15		119.495,15	119.495,15	263.504,85	383.000,00	119.495,15	
07010304	CRECHES	16.000,00					16.000,00	16.000,00		
07010305	ESCOLAS	230.000,00	110.751,73		110.751,73	91.061,43	139.248,27	138.938,57	19.690,30	39,59
07010307	OUTROS	260.500,00	139.552,58		139.552,58	139.552,58	120.947,42	120.947,42		53,57
070104	CONSTRUÇÕES DIVERSAS	8.215.000,00	4.718.569,42		4.718.569,42	2.115.027,07	3.496.430,58	6.059.972,93	2.603.542,35	25,75
07010401	Viadutos, Arruamentos E Obras Complementares	3.033.000,00	1.928.580,53		1.928.580,53	991.315,27	1.104.419,47	2.041.694,73	937.265,26	32,68
07010402	Sistemas de drenagem de águas residuais	1.218.000,00	186.637,06		186.637,06	186.637,06	1.031.362,94	1.031.362,94		15,32
07010403	Estações de tratamento de águas residuais	391.500,00	138.288,17		138.288,17	76.458,39	253.211,83	315.041,61	61.823,76	19,53
07010405	Parques e jardins	103.000,00	80.597,24		80.597,24	19.009,39	22.002,76	83.990,61	61.987,85	18,46
07010406	Instalações desportivas e recreativas	1.055.000,00	857.600,19		857.600,19	226.652,07	197.399,81	826.347,93	630.948,12	21,48
07010407	Captação e distribuição de água	100.000,00	28.017,48		28.017,48	19.927,15	71.982,52	90.072,85	8.090,33	19,93
07010409	Sinalização e trânsito	45.000,00	37.253,17		37.253,17	24.996,57	7.746,83	20.003,43	12.256,60	55,55

PLANO DE CONTROLO ORÇAMENTAL DA DESPESA POR CLASSIFICAÇÃO ORÇAMENTAL

ENTIDADE MUN. VAGOS

MUNICÍPIO VAGOS

ANO 2009  
PÁG. 4

8

CLASSIFICAÇÃO		DOTAÇÕES CORRIGIDAS (3)	COMROMISSOS ASSUMIDOS			DESPESA PAGA (7)	DIFERENÇAS			GRAU DE EXECUÇÃO ORÇAMENTAL DA DESPESA (11) a)
CÓDIGO (1)	DESCRIÇÃO (2)		EXERCÍCIO (4)	EXERCÍCIOS FUTUROS (5)	TOTAL (6)		DOTAÇÃO NÃO COMPROMETIDA (8 = 3 - 4)	SALDO (9 = 3 - 7)	COMROMISSOS POR PAGAR (10 = 4 - 7)	
07010410	Infraestruturas para distribuição de energia eléct	20.000,00	18.432,89		18.432,89	4.766,92	1.567,11	15.233,08	13.665,97	23,83
07010412	Cemitérios	25.000,00					25.000,00	25.000,00		
07010413	Outros	2.224.500,00	1.442.762,69		1.442.762,69	565.264,25	781.737,31	1.659.235,75	877.498,44	25,41
070106	<b>MATERIAL DE TRANSPORTES</b>	<b>67.000,00</b>	<b>63.175,69</b>		<b>63.175,69</b>	<b>37.074,20</b>	<b>3.824,31</b>	<b>29.925,80</b>	<b>26.101,49</b>	<b>55,33</b>
07010602	Outro	67.000,00	63.175,69		63.175,69	37.074,20	3.824,31	29.925,80	26.101,49	55,33
070107	EQUIPAMENTO DE INFORMÁTICA	150.000,00	120.903,83		120.903,83	59.663,85	29.096,17	90.336,15	61.239,98	39,78
070109	EQUIPAMENTO ADMINISTRATIVO	33.000,00	25.398,14		25.398,14	24.697,50	7.601,86	8.392,50	790,64	74,57
070110	<b>EQUIPAMENTO BÁSICO</b>	<b>921.000,00</b>	<b>573.636,70</b>		<b>573.636,70</b>	<b>438.576,57</b>	<b>347.363,30</b>	<b>482.423,43</b>	<b>135.060,13</b>	<b>47,62</b>
07011002	Outro	921.000,00	573.636,70		573.636,70	438.576,57	347.363,30	482.423,43	135.060,13	47,62
070111	FERRAMENTOS E UTENSÍLIOS	22.500,00	10.590,72		10.590,72	10.156,80	11.909,28	12.343,20	433,92	45,14
070115	OUTROS INVESTIMENTOS	67.000,00	17.563,99		17.563,99	11.496,08	49.436,01	55.503,92	6.067,91	17,16
0702	<b>LOCAÇÃO FINANCEIRA</b>	<b>30.800,00</b>	<b>25.801,57</b>		<b>25.801,57</b>	<b>25.801,57</b>	<b>4.198,43</b>	<b>4.198,43</b>		<b>86,01</b>
070207	MAQUINARIA E EQUIPAMENTO- LOCAÇÃO FINANCEIRA	30.800,00	25.801,57		25.801,57	25.801,57	4.198,43	4.198,43		86,01
08	<b>TRANSFERÊNCIAS DE CAPITAL</b>	<b>1.530.050,00</b>	<b>1.104.902,79</b>		<b>1.104.902,79</b>	<b>947.875,29</b>	<b>425.147,21</b>	<b>582.174,71</b>	<b>157.027,50</b>	<b>61,95</b>
0805	<b>ADMINISTRAÇÃO LOCAL</b>	<b>730.050,00</b>	<b>549.433,94</b>		<b>549.433,94</b>	<b>392.406,44</b>	<b>180.616,06</b>	<b>337.643,56</b>	<b>157.027,50</b>	<b>53,75</b>
080501	<b>CONTINENTE</b>	<b>730.050,00</b>	<b>549.433,94</b>		<b>549.433,94</b>	<b>392.406,44</b>	<b>180.616,06</b>	<b>337.643,56</b>	<b>157.027,50</b>	<b>53,75</b>
08050101	Municípios	50,00					50,00	50,00		
08050102	Freguesias	450.000,00	392.406,44		392.406,44	392.406,44	57.593,56	57.593,56		87,20
08050104	Associações de municípios	280.000,00	157.027,50		157.027,50		122.972,50	280.000,00	157.027,50	
0807	<b>INSTITUIÇÕES SEM FINS LUCRATIVOS</b>	<b>800.000,00</b>	<b>555.468,85</b>		<b>555.468,85</b>	<b>555.468,85</b>	<b>244.531,15</b>	<b>244.531,15</b>		<b>69,43</b>
080701	INSTITUIÇÕES SEM FINS LUCRATIVOS-	800.000,00	555.468,85		555.468,85	555.468,85	244.531,15	244.531,15		69,43
09	<b>ACTIVOS FINANCEIROS</b>	<b>6.400,00</b>	<b>6.125,00</b>		<b>6.125,00</b>	<b>6.125,00</b>	<b>275,00</b>	<b>275,00</b>		<b>95,70</b>
0903	TÍTULOS A MÉDIO E LONGO PRAZO	50,00					50,00	50,00		
090308	ADMINISTRAÇÃO PÚBLICA LOCAL- CONTINENTE	50,00					50,00	50,00		
0907	<b>ACTOS E OUTRAS PARTICIPAÇÕES</b>	<b>6.350,00</b>	<b>6.125,00</b>		<b>6.125,00</b>	<b>6.125,00</b>	<b>225,00</b>	<b>225,00</b>		<b>96,46</b>
090701	SOCIEDADES E QUASE-SOCIEDADES NÃO FINANCEIRAS- PRI	50,00					50,00	50,00		
090702	SOCIEDADES E QUASE-SOCIEDADES NÃO FINANCEIRAS- PÓB	6.300,00	6.125,00		6.125,00	6.125,00	175,00	175,00		97,22
10	<b>PASSIVOS FINANCEIROS</b>	<b>366.700,00</b>	<b>366.621,98</b>		<b>366.621,98</b>	<b>366.621,98</b>	<b>78,02</b>	<b>78,02</b>		<b>99,98</b>
1006	<b>EMPRÉSTIMOS A MÉDIO E LONGO PRAZO</b>	<b>366.700,00</b>	<b>366.621,98</b>		<b>366.621,98</b>	<b>366.621,98</b>	<b>78,02</b>	<b>78,02</b>		<b>99,98</b>
100603	SOCIEDADES FINANCEIRAS- BANCOS E OUTRAS INSTITUIÇ	366.700,00	366.621,98		366.621,98	366.621,98	78,02	78,02		99,98
11	<b>OUTRAS DESPESAS DE CAPITAL</b>	<b>12.000,00</b>					<b>12.000,00</b>	<b>12.000,00</b>		
1102	<b>DIVERSAS</b>	<b>12.000,00</b>					<b>12.000,00</b>	<b>12.000,00</b>		
110201	Restituições	10.000,00					10.000,00	10.000,00		
110299	Outras	2.000,00					2.000,00	2.000,00		
<b>TOTAL</b>		<b>24.940.150,00</b>	<b>19.813.176,71</b>		<b>19.813.176,71</b>	<b>14.806.170,44</b>	<b>5.026.973,29</b>	<b>10.033.979,56</b>	<b>5.007.006,27</b>	<b>59,61</b>

a) (11 = 7 / 3 + 100)

O PRESIDENTE DO ORÇÃO EXECUTIVO  
Em \_\_\_ de \_\_\_\_\_ de \_\_\_\_\_

ORÇÃO EXECUTIVO  
Em \_\_\_ de \_\_\_\_\_ de \_\_\_\_\_

OBJECTIVO	CÓDIGO DA CLASSIFIC. ECONOMICA	CÓDIGO/ANO/TIPO/NÚMERO PROJ. ACÇÃO	DESCRIÇÃO	FORMA DE REALIZAÇÃO	FONTE DE FINANCIAMENTO			DATAS		MONTANTE PRETISTO			MONTANTE EXECUTADO			EXEC. FINANC. ANUAL \$ (a)	EXEC. FINANC. GLOBAL \$ (b)		
					RC	AA	FC	INICIO	FIM	ANO	ANOS SEQUITES	TOTAL	ANOS ANTERIORES	ANO	TOTAL				
1. 1.1. 1.1.1.	0102/07010307 0102/07010301 0102/07010301 0102/07010301 0102/07010307 0102/07010307 0102/07010307 0102/07010307 0102/07010307 0102/07010307 0102/07010307 0102/07010307 0102/07010307 0102/07010307 0102/07010307 0102/07010307	17	2006 I 181	Funções gerais	EMPREITADA				2006/01/01	2010/12/31	1.098.500,00	50.000,00	1.148.500,00	1.228.092,28	816.124,70	2.044.216,98	74.29	86.01	
		18	2006 I 182	Serviços gerais de administração pública	EMPREITADA				2006/01/01	2009/12/31	1.093.500,00	50.000,00	1.143.500,00	1.228.092,28	816.124,70	2.044.216,98	74.63	86.20	
		14	2007 I 62	Restauração das casas dos Magistrados	EMPREITADA				2007/01/01	2011/12/31	5.000,00	50.000,00	55.000,00	38.766,35	35.118,23	73.884,58	97.55	98.82	
		15	2007 I 63	Administração geral	EMPREITADA				2007/01/01	2009/12/31	140.500,00	160.500,00	300.000,00	1.084.013,77	139.552,58	1.223.566,35	86.95	98.32	
		17	2007 I 66	Construção de arquivo/recepção/abrigo automóvel no edifício da Câmara Municipal	ADM. DIR.				2007/01/01	2011/12/31	5.000,00	5.000,00	10.000,00						
		01	2008 I 1	Armazéns gerais da Câmara Municipal	OUTRA				2008/01/01	2009/12/31	2.000,00	2.000,00	4.000,00	2.049,87	391,49	2.441,36	19,57	60,28	
		02	2008 I 2	Aquisição de diverso equipamento para o D.A.G.	OUTRA				2008/01/01	2009/12/31	3.000,00	3.000,00	6.000,00	5.293,62	2.750,14	8.043,76	91,67	96,99	
		04	2008 I 4	Aquisição de diverso equipamento para o D.D.O.P.	OUTRA				2008/01/01	2009/12/31	3.000,00	3.000,00	6.000,00	6.735,15	1.030,58	7.765,73	34,35	79,77	
		05	2008 I 5	Aquisição de diverso equipamento para os órgãos de Autarquia	OUTRA				2008/01/01	2009/12/31	15.000,00	15.000,00	30.000,00	44.960,02	7.049,92	52.009,94	47,00	86,74	
		07	2008 I 7	Aquisição de hardware e software	OUTRA				2008/01/01	2009/12/31	40.000,00	40.000,00	80.000,00	14.960,23	30.069,54	44.629,77	75,17	81,80	
		08	2008 I 8	Grandes reparações em máquinas	OUTRA				2008/01/01	2009/12/31	4.000,00	4.000,00	8.000,00	5.207,13	1.249,80	6.456,93	31,25	70,13	
		12	2008 I 12	Aquisição de mobiliário	OUTRA				2008/01/01	2009/12/31	26.000,00	26.000,00	52.000,00	26.506,14	25.924,20	52.430,34	99,71	99,86	
		01	2009 I 1	Aquisição de viaturas	OUTRA				2009/01/01	2009/12/31	40.000,00	40.000,00	80.000,00	26.649,90	26.649,90	26.649,90	66,62	66,62	
		02	2009 I 2	Aquisição de diverso equipamento para os serviços municipais	OUTRA				2009/01/01	2009/12/31	15.000,00	15.000,00	30.000,00	7.671,84	7.671,84	7.671,84	51,15	51,15	
		03	2009 I 3	Aquisição de diverso equipamento para os órgãos autárquicos	OUTRA				2009/01/01	2009/12/31	40.000,00	40.000,00	80.000,00	244,80	244,80	244,80	0,61	0,61	
		04	2009 I 4	Aquisição de hardware e software	OUTRA				2009/01/01	2009/12/31	95.000,00	95.000,00	190.000,00	52.369,13	52.369,13	52.369,13	55,13	55,13	
		1.2. 1.2.1. 2. 2.1. 2.1.1.	0102/07010304 0102/07010304 0102/07010305 0102/07010305 0102/07010305 0102/07010305 0102/07010305 0102/07010305 0102/07010305 0102/07010305 0102/07010305 0102/07010305 0102/07010305 0102/07010305 0102/07010305 0102/07010305	01	2009 I 23	Operação M&BIA - Equipamento informático	OUTRA				65.0	2009/01/01	2009/12/31	5.000,00	5.000,00	10.000,00	16.754,98	16.754,98	93,08
06	2009 I 6			Operação M&BIA - Equipamento diverso	OUTRA				65.0	2009/01/01	2009/12/31	5.000,00	5.000,00	10.000,00	430.210,00	430.210,00	98,90	98,90	
07	2009 I 7			Aquisição de mobiliário - 2009	OUTRA					18.000,00	18.000,00	36.000,00	18.000,00	18.000,00	36.000,00	11.150,00	27,20	27,20	
08	2009 I 8			Aquisição de terrenos	OUTRA					435.000,00	435.000,00	870.000,00	435.000,00	435.000,00	870.000,00	2.136,00	5,34	5,34	
09	2009 I 9			Aquisição de viaturas - 2009	OUTRA					41.000,00	41.000,00	82.000,00	41.000,00	41.000,00	82.000,00	25.801,57	86,01	86,01	
10	2009 I 10			Aquisição de maquinaria	OUTRA					40.000,00	40.000,00	80.000,00	40.000,00	40.000,00	80.000,00	25.801,57	86,01	86,01	
11	2009 I 11			Localização financeira - maquinaria e equipamento	OUTRA					30.000,00	30.000,00	60.000,00	30.000,00	30.000,00	60.000,00	25.801,57	86,01	86,01	
01	2009 I 23			Casa do Município	EMPREITADA					5.000,00	5.000,00	10.000,00	5.000,00	5.000,00	10.000,00	4.471.916,18	22,33	22,33	
04	2002 I 4			Segurança e ordens públicas	OUTRA					5.000,00	5.000,00	10.000,00	5.000,00	5.000,00	10.000,00	233.953,85	30,23	30,23	
05	2002 I 5			Protecção civil e luta contra incêndios	OUTRA					5.000,00	5.000,00	10.000,00	5.000,00	5.000,00	10.000,00	233.953,85	30,23	30,23	
09	2004 I 26			Serviço de protecção civil	OUTRA					327.000,00	327.000,00	654.000,00	327.000,00	327.000,00	654.000,00	26.983,00	81,81	81,81	
02	2008 I 15			Educação	EMPREITADA					6.000,00	6.000,00	12.000,00	6.000,00	6.000,00	12.000,00	26.923,00	72,92	72,92	
03	2008 I 16			Ensino não superior	EMPREITADA					10.000,00	10.000,00	20.000,00	10.000,00	10.000,00	20.000,00	51.573,36	98,73	98,85	
04	2008 I 17			Ampliação e beneficiação da Escola pré-primária de Salgueiro	EMPREITADA					47.000,00	47.000,00	94.000,00	47.000,00	47.000,00	94.000,00	70.258,75	76,46	76,46	
05	2008 I 18			Ampliação e beneficiação da escola pré-primária de Ouça	EMPREITADA					53.000,00	53.000,00	106.000,00	53.000,00	53.000,00	106.000,00	3.975,00	2,98	2,98	
02	2008 I 15			Espaço de jogo e recreio da escola do 1º CEB de Santo André	OUTRA					5.000,00	5.000,00	10.000,00	5.000,00	5.000,00	10.000,00	3.975,00	2,98	2,98	
03	2008 I 16			Construção e grandes reparações em edifícios escolares	OUTRA					1.000,00	1.000,00	2.000,00	1.000,00	1.000,00	2.000,00	369,29	23,36	23,36	
04	2008 I 17	Aquisição de equipamento para pré-escolas	OUTRA					10.000,00	10.000,00	20.000,00	10.000,00	10.000,00	20.000,00	6.369,13	63,69	63,69			
05	2008 I 18	Aquisição de mobiliário para pré-escolas	OUTRA					15.000,00	15.000,00	30.000,00	15.000,00	15.000,00	30.000,00	422,70	2,82	2,82			
06	2008 I 19	Aquisição de equipamento para o ensino básico	EMPREITADA					50.000,00	50.000,00	100.000,00	50.000,00	50.000,00	100.000,00	4.135,86	8,27	8,27			
01	2009 I 10	Centro escolar de Vagos	EMPREITADA					15.000,00	15.000,00	30.000,00	15.000,00	15.000,00	30.000,00	453,00	1,81	1,81			
02	2009 I 11	Centro escolar de Fonte de Angéu	EMPREITADA					5.000,00	5.000,00	10.000,00	5.000,00	5.000,00	10.000,00	158,00	0,63	0,63			
03	2009 I 12	Centro escolar de Calvão	EMPREITADA					10.000,00	10.000,00	20.000,00	10.000,00	10.000,00	20.000,00	453,00	1,81	1,81			
04	2009 I 13	Centro escolar da Gafanha da Boa Hora	EMPREITADA					5.000,00	5.000,00	10.000,00	5.000,00	5.000,00	10.000,00	158,00	0,63	0,63			
05	2009 I 14	Centro escolar de Ouça	EMPREITADA					10.000,00	10.000,00	20.000,00	10.000,00	10.000,00	20.000,00	453,00	1,81	1,81			
06	2009 I 15	Grandes reparações em edifícios escolares	OUTRA					50.000,00	50.000,00	100.000,00	50.000,00	50.000,00	100.000,00	4.135,86	8,27	8,27			
07	2009 I 16	Aquisição de equipamento e mobiliário para pré-escolas	EMPREITADA					25.000,00	25.000,00	50.000,00	25.000,00	25.000,00	50.000,00	453,00	1,81	1,81			
08	2009 I 17	Aquisição de equipamento e mobiliário para o ensino básico	OUTRA					25.000,00	25.000,00	50.000,00	25.000,00	25.000,00	50.000,00	158,00	0,63	0,63			
2.2. 2.2.1.	0102/07010307	01	2009 I 69	Serviços individuais de saúde	EMPREITADA				5.000,00	5.000,00	10.000,00	5.000,00	5.000,00	10.000,00	4.135,86	8,27	8,27		
				RUCI - Centro Saúde e Bem-Estar					5.000,00	5.000,00	10.000,00	5.000,00	5.000,00	10.000,00	453,00	1,81	1,81		
2.4.	0102/07010307	01	2009 I 69	Habituação e serviços colectivos	EMPREITADA				3.993.500,00	3.993.500,00	7.987.000,00	3.993.500,00	3.993.500,00	7.987.000,00	158,00	0,63	0,63		
				A TRANSFERIR ...					1.430.500,00	1.430.500,00	2.861.000,00	1.430.500,00	1.430.500,00	2.861.000,00	984.886,25	3.302.169,25	24,66	24,66	

29

OBJETIVO	CÓDIGO DA CLASSIFIC. ECONÓMICA	CÓDIGO/ANO/TIPO/NÚMERO DO PROJ. ACÇÃO	DESCRIÇÃO	FORMA DE REALIZAÇÃO	FONTE DE FINANCIAMENTO			DATAS		MONTANTE PREVISTO			MONTANTE EXECUTADO			EXEC. FINAN. CÉTERA ANUAL % (a)	EXEC. FINAN. CÉTERA ANUAL % (b)
					AC	AA	FC	INICIO	FIM	ANO	ANOS SEGUINTE	TOTAL	ANOS ANTERIORES	ANO	TOTAL		
A TRANSFERIR ...																	
2.4.1.	0102/07010201	01	Habitacão	OUTRA						1.430.500,00	12.525.000,00	13.955.500,00	1.363.199,08	914.971,55	2.278.170,63		
			Reparações nos bairros sociais							5.000,00		5.000,00					
			Ornamento do território							5.000,00		5.000,00					
2.4.2.	0102/07010413	02	Arranjo urbanístico do largo da Vila (2ª fase)	EMPREITADA						1.933.500,00	2.755.000,00	4.688.500,00	1.433.513,60	536.622,09	1.970.135,69	27,75	32,18
			Arranjo urbanístico do Largo da Feira de Salgueiro	ADM. DIR.						92.500,00		92.500,00	1.028.162,51	92.001,72	1.120.164,23	99,46	99,96
			Arranjos exteriores do Bairro Dr. Pedro Guimarães	EMPREITADA						30.000,00		30.000,00					
			Arranjos exteriores da sede dos escuteiros de Calvão	EMPREITADA						85.000,00		85.000,00	47.397,75	77.427,32	124.825,07	91,09	94,28
			Requalificação urbana do Bairro da Corredoura	EMPREITADA						54.000,00		54.000,00	27.867,05	53.388,81	81.455,86	99,24	99,50
			Requalificação Urbanística do Centro Religioso da Vila de Soza	ADM. DIR.						5.500,00		5.500,00	275.026,69	5.120,75	280.147,44	93,10	99,86
			Recuperação da Fonte da Pedricosa e espaço envolvente	ADM. DIR.						30.000,00		30.000,00					
			Arranjo urbanístico a sul da extensão de sabão de Ponte de Vagos	EMPREITADA						62.000,00	50.000,00	112.000,00					
			Parque desportivo e de lazer de Calvão	ADM. DIR.						60.000,00		60.000,00	55.059,60	56.939,66	111.999,26	94,90	97,34
			Arranjos exteriores da Casa Museu de Santo António	EMPREITADA						60.000,00		60.000,00					
			Requalificação do centro da vila	EMPREITADA						102.500,00		102.500,00					
			Requalificação urbanística do centro da freguesia de Gafanha da Boa Hora	ADM. DIR.						50.000,00		50.000,00					
			Arranjo urbanístico do largo da Casa do Povo de Ouca	EMPREITADA						52.000,00		52.000,00					
			Obras de urbanização da Praia da Vagueira	EMPREITADA						77.000,00		77.000,00					
			Arranjos exteriores ao equipamento de apoio social e administrativo na ZIV	EMPREITADA						415.000,00	70.000,00	485.000,00					
			Requalificação urbanística do espaço interior entre o pavilhão e as piscinas municipais	EMPREITADA						200.000,00	300.000,00	500.000,00					
			Requalificação urbana do centro de Santa Catarina	EMPREITADA						301.000,00		301.000,00					
			Arranjo urbanístico do espaço envolvente ao cruzeiro de Sanchequias - Santo André de Vagos	ADM. DIR.						10.000,00		10.000,00					
			Arranjo urbanístico do espaço envolvente ao cemitério de Santo André - Santo André de Vagos	ADM. DIR.						5.000,00		5.000,00					
			Arranjo urbanístico no cruzamento da Gândara	ADM. DIR.						10.000,00		10.000,00					
			Estacionamento e elevador panorâmico	EMPREITADA						1.795.000,00		1.795.000,00					
			Requalificação da Praça da República	EMPREITADA						145.000,00		145.000,00					
			Requalificação e valorização da Quinta do Ega - 2ª Fase	EMPREITADA						4.000,00		4.000,00					
			Requalificação do Fontanário de Santo André	ADM. DIR.						38.000,00		38.000,00					
2.4.3.	0102/07010413	08	Saneamento	ADM. DIR.						1.703.500,00	11.940.000,00	13.643.500,00	803.272,05	331.757,65	1.135.029,70	61,92	7,86
			Recuperação das Redes de Drenagem de Águas Pluviais e Residuais na Vila de Vagos	EMPREITADA						25.000,00		25.000,00					
			Drenagem de Águas Pluviais e Residuais de Santa Catarina	EMPREITADA						187.000,00		187.000,00	740.945,95	186.637,06	927.583,01	99,81	99,96
			ETAR de Santa Catarina	EMPREITADA						140.000,00		140.000,00					
			ETAR de Ouca	EMPREITADA						165.000,00		165.000,00					
			ETAR de Salgueiro	EMPREITADA						76.500,00		76.500,00	18.520,95	76.458,39	94.979,34	99,95	99,96
			Drenagem de águas residuais e pluviais em Covão do Lobo	EMPREITADA						200.000,00		200.000,00					
			Drenagem de águas residuais e pluviais em Rio Tinto	EMPREITADA						10.000,00		10.000,00					
			Drenagem de águas residuais no Boco e Ouca - 2ª Fase	EMPREITADA						425.000,00		425.000,00					
			Estações elevatórias no Boco e Ouca	OUTRA						69.000,00		69.000,00	43.805,15	68.662,20	112.467,35	99,51	99,70
			Drenagem de águas residuais e pluviais na Gafanha da Boa Hora	EMPREITADA						10.000,00		10.000,00					
			Drenagem de águas residuais e pluviais na zona sul	EMPREITADA						245.000,00		245.000,00					
			Drenagem de águas residuais e pluviais na Carreirosa	EMPREITADA						10.000,00		10.000,00					
			Drenagem de águas residuais e pluviais em Fontão e Salgueiro	EMPREITADA						5.000,00		5.000,00					
			Drenagem de águas residuais e pluviais na Lavandeira	EMPREITADA						15.000,00		15.000,00					
A TRANSFERIR ...										4.951.300,00	25.590.000,00	30.541.500,00	3.599.984,73	1.783.351,29	5.383.336,02		

10

OBJECTIVO	CÓDIGO DA CLASSIFIC. ECONOMICA	CÓDIGO/ANO/TIPO/NUMERO DO PROJ. ACCÃO	DESCRIÇÃO	FORMA DE REALIZAÇÃO	FONTE DE FINANCIAMENTO		DATAS		MONTANTE PREVISTO			MONTANTE EXECUTADO			EXEC. FINAN. ANUAL % (a)	EXEC. FINAN. GLOBAL % (b)
					AC	AA	FC	INICIO	FIM	ANO	ANOS SEQUINTE	TOTAL	ANOS ANTERIORES	ANO		
								A TRANSFERIR ...	4.951.500,00	25.590.000,00	30.541.500,00	3.599.984,73	1.783.351,29	5.383.336,02		
									102.000,00	350.000,00	452.000,00					
									5.600,00	390.000,00	395.000,00					
									4.000,00	540.000,00	544.000,00					
									10.800,00	350.000,00	360.000,00					
									245.000,00	245.000,00	245.000,00					
									5.000,00	5.000,00	5.000,00					
									70.000,00	70.000,00	70.000,00					
									30.000,00	30.000,00	30.000,00					
									30.000,00	30.000,00	30.000,00					
									40.000,00	40.000,00	40.000,00					
									65.000,00	65.000,00	65.000,00					
									5.000,00	5.000,00	5.000,00					
									44.000,00	44.000,00	44.000,00					
									9.000,00	9.000,00	9.000,00					
									35.000,00	35.000,00	35.000,00					
									62.500,00	62.500,00	62.500,00					
									7.500,00	7.500,00	7.500,00					
									15.000,00	15.000,00	15.000,00					
									25.000,00	25.000,00	25.000,00					
									15.000,00	15.000,00	15.000,00					
									1.645.000,00	11.810.000,00	13.455.000,00	685.965,34	249.827,94	935.793,28	15,19	6,62
									100.000,00	4.340.000,00	4.440.000,00					
									50.000,00	1.400.000,00	1.450.000,00					
									10.000,00	10.000,00	10.000,00					
									30.000,00	30.000,00	30.000,00					
									5.000,00	2.495.000,00	2.500.000,00					
									5.000,00	445.000,00	450.000,00					
									1.545.000,00	7.470.000,00	9.015.000,00	685.965,34	249.827,94	935.793,28	16,17	9,65
									128.000,00	128.000,00	128.000,00	678.955,82	181.452,76	84,14	90,73	
									200.000,00	200.000,00	200.000,00					
									70.000,00	3.110.000,00	3.180.000,00					
									745.000,00	285.000,00	1.030.000,00					
									28.000,00	20.000,00	20.000,00					
									6.000,00	6.000,00	6.000,00					
									250.000,00	380.000,00	630.000,00					
									5.000,00	2.700.000,00	2.705.000,00					
									5.000,00	5.000,00	5.000,00					
									3.000,00	3.000,00	3.000,00					
									4.000,00	4.000,00	4.000,00					
									84.000,00	84.000,00	84.000,00					
									20.000,00	20.000,00	20.000,00					
									5.000,00	995.000,00	1.000.000,00					
									7.069.000,00	39.030.000,00	46.099.000,00	4.366.645,42	2.149.487,74	6.516.133,16		

11

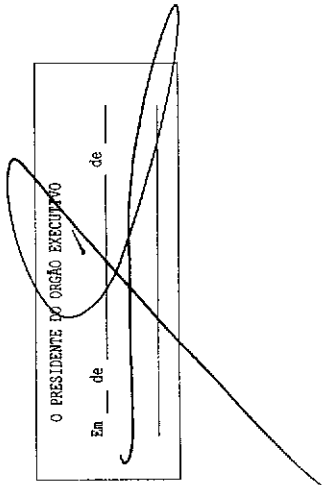
OBJECTIVO	CÓDIGO DA CLASSIFIC. ECONÓMICA	CÓDIGO/ANO/TIPO/NÚMERO DO PROJ. ACÇÃO	DESCRIÇÃO	FORMA DE REALIZAÇÃO	FONTE DE FINANCIAMENTO			DATAS		MONTANTE PREVISTO			MONTANTE EXECUTADO			EXEC. FINAN. ANUAL	EXEC. FINAN. GLOBAL
					AC	AA	FC	INICIO	FIM	ANO	ANOS SEQUITES	TOTAL	ANOS ANTERIORES	ANO	TOTAL		
3.			POLIS - Beneficiação de estruturas de apoio às actividades de recreio náutico	EMPREITADA							7.069.000,00	39.030.000,00	46.099.000,00	4.366.645,42	2.149.487,74	6.516.133,16	
3.2.			Industria e energia	EMPREITADA													
	0102/07010406	99	Infraestruturas para distribuição de energia eléctrica	EMPREITADA							3.802.000,00	11.245.000,00	15.047.000,00	1.081.142,54	1.268.859,14	2.350.000,68	33.37
	0102/07010410	01	Construção de P.T. na zona industrial.	OUTRA				2009/01/01	2010/12/31	2009/01/01	55.000,00	4.895.000,00	4.950.000,00	33.409,08	60.74	0.67	
	0102/07010413	02	Infraestruturas para distribuição de energia eléctrica - 2009	OUTRA				2008/01/01	2009/12/31	2008/01/01	30.000,00	30.000,00	30.000,00	4.766,92	95.34	95.34	
	0102/07010410	01	PTD - Parque empresarial de Soza	OUTRA				2009/01/01	2009/12/31	2009/01/01	15.000,00	15.000,00	15.000,00	28.642,16	95.47	95.47	
	0102/07010413	02	Transportes e comunicações	OUTRA				2009/01/01	2013/12/31	2009/01/01	5.000,00	4.895.000,00	4.900.000,00				
			Transportes rodoviários	EMPREITADA													
3.3.			Beneficiação da EN 333-1	EMPREITADA							3.078.000,00	5.080.000,00	8.158.000,00	987.134,47	1.016.311,84	2.003.446,31	33.02
3.3.1.			Beneficiação da ponte da Vaqueira	EMPREITADA							3.078.000,00	5.080.000,00	8.158.000,00	987.134,47	1.016.311,84	2.003.446,31	33.02
	0102/07010401	54	Rua da Escola da Gândara (Fonte de Angeão)	EMPREITADA	63,0			2002/01/01	2010/12/31	2002/01/01	278.000,00	200.000,00	204.500,00	401.767,57	277.389,09	679.156,06	99.78
	0102/07010401	58	Rua dos Piteiros (Gafanha da Boa-Hora)	EMPREITADA				2006/01/01	2009/12/31	2006/01/01	4.500,00	4.500,00	4.500,00	31.111,54	98.77	98.77	
	0102/07010401	12	Estrada Florestal nº 1 (Parque de Campismoo-Gafanha do Carmo)	EMPREITADA				2006/01/01	2009/12/31	2006/01/01	31.500,00	12.000,00	12.000,00	59.837,73	95.94	95.94	
	0102/07010401	14	Rua dos Marinheiros (Gafanha da Boa-Hora)	EMPREITADA				2006/01/02	2009/12/31	2006/01/02	4.000,00	4.000,00	4.000,00	224.750,41	99.79	99.79	
	0102/07010401	18	Pontões na estrada Ponte de Vagos/Santa Catarina - Vale (Fonte de Vagos)	EMPREITADA				2006/01/01	2009/12/31	2006/01/01	20.000,00	20.000,00	20.000,00				
	0102/07010401	34	Rua do cruzamento da Gândara à curva do Marco - Lavandeira (Soza)	EMPREITADA				2006/01/01	2010/12/31	2006/01/01	125.000,00	80.000,00	125.000,00	60.158,54	98.62	98.62	
	0102/07010401	44	Rua da Banda Vagense (Vagos)	EMPREITADA				2006/01/01	2009/12/31	2006/01/01	61.000,00	61.000,00	61.000,00				
	0102/07010401	52	Beneficiação de arranamentos no Lugar de S. Romão	EMPREITADA				2007/01/01	2009/12/31	2007/01/01	5.000,00	5.000,00	5.000,00				
	0102/07010401	54	Beneficiação de arranamentos na Freguesia de Vagos	EMPREITADA				2006/01/01	2009/12/31	2006/01/01	159.000,00	159.000,00	159.000,00	21.378,48	49.419,93	49.419,93	31.08
	0102/07010401	04	Beneficiação de arranamentos no Lugar de S. Romão	EMPREITADA				2007/01/01	2009/12/31	2007/01/01	12.000,00	12.000,00	12.000,00	11.977,28	99.81	99.93	
	0102/07010401	05	Rua dos Colmeais - Lavandeira	EMPREITADA				2007/01/01	2009/12/31	2007/01/01	15.000,00	15.000,00	15.000,00				
	0102/07010401	06	PTD - Via de Cintura Interna de Vagos - 1ª Fase	EMPREITADA				2007/01/01	2009/12/31	2007/01/01	2.500,00	2.500,00	2.500,00	19.844,81	2.165,10	22.009,91	86.60
	0102/07010401	07	PTD - Via de Cintura Externa de Vagos - 1ª Fase	EMPREITADA				2007/01/01	2011/12/31	2007/01/01	12.000,00	1.450.000,00	1.462.000,00				
	0102/07010401	08	Via da Fonte - Vagos	EMPREITADA				2007/01/01	2009/12/31	2007/01/01	5.000,00	1.520.000,00	1.520.000,00	49.751,64	14.651,16	64.402,80	97.67
	0102/07010401	18	Aquisição de material de sinalização	OUTRA				2008/01/01	2009/12/31	2008/01/01	25.000,00	25.000,00	25.000,00	14.770,77	24.996,57	39.767,34	99.99
	0102/07010409	06	Beneficiação da EM 585 - Fontão a Salgueiro	EMPREITADA				2008/01/01	2009/12/31	2008/01/01	20.000,00	20.000,00	20.000,00				
	0102/07010401	07	Rua Miguel Torga - Vagos	EMPREITADA				2008/01/01	2009/12/31	2008/01/01	15.000,00	15.000,00	15.000,00				
	0102/07010401	11	Rua Dr. Maximo Ioff - Vagos	EMPREITADA				2008/01/01	2009/12/31	2008/01/01	34.000,00	34.000,00	34.000,00				
	0102/07010401	12	Rua Comandante Eduardo Regalado - Vagos	EMPREITADA				2008/01/01	2009/12/31	2008/01/01	4.000,00	4.000,00	4.000,00				
	0102/07010401	13	Alcatrazamento da Rua Vasco da Gama - Calvão	EMPREITADA				2008/01/01	2009/12/31	2008/01/01	80.500,00	80.500,00	80.500,00				
	0102/07010401	24	Alcatrazamentos no Lugar de Canto do Calvão	EMPREITADA				2008/01/01	2009/12/31	2008/01/01	61.500,00	61.500,00	61.500,00				
	0102/07010401	25	Alcatrazamentos na Rua Sr. Isaac - Santo António de Vagos	EMPREITADA				2008/01/01	2009/12/31	2008/01/01	37.000,00	37.000,00	37.000,00				
	0102/07010401	43	Alcatrazamentos no Lugar de Vergas - Santo André de Vagos	EMPREITADA				2008/01/01	2009/12/31	2008/01/01	125.000,00	125.000,00	125.000,00				
	0102/07010401	46	Abertura de estrada entre as rotundas de Fontão e Carregosa	EMPREITADA				2008/01/01	2009/12/31	2008/01/01	390.000,00	500.000,00	890.000,00	21.725,27	20.152,34	41.877,61	91.60
	0102/07010401	52	Beneficiação de arranamentos na freguesia de Calvão	ADM. DIR.				2008/01/01	2009/12/31	2008/01/01	22.000,00	22.000,00	22.000,00	9.996,26	9.996,26	19.396,26	49.99
	0102/07010401	53	Beneficiação de arranamentos na freguesia de Covão do Lobo	ADM. DIR.				2008/01/01	2009/12/31	2008/01/01	20.000,00	20.000,00	20.000,00	2.377,79	16.754,28	19.132,07	98.77
	0102/07010401	54	Beneficiação de arranamentos na freguesia de Fonte de Angeão	ADM. DIR.				2008/01/01	2009/12/31	2008/01/01	17.000,00	17.000,00	17.000,00				
	0102/07010401	55	Beneficiação de arranamentos na freguesia de Santo André de Vagos	ADM. DIR.				2008/01/01	2009/12/31	2008/01/01	10.000,00	10.000,00	10.000,00	433,06	5.351,96	5.785,02	55.45
	0102/07010401	56	Beneficiação de arranamentos na freguesia da Boa Hora	ADM. DIR.				2008/01/01	2009/12/31	2008/01/01	57.500,00	57.500,00	57.500,00	1.193,63	43.666,80	44.860,43	75.94
	0102/07010401	57	Beneficiação de arranamentos na freguesia de Orca	ADM. DIR.				2008/01/01	2009/12/31	2008/01/01	44.500,00	44.500,00	44.500,00	23.231,38	21.878,96	47.110,34	53.66
	0102/07010401	58	Beneficiação de arranamentos na freguesia de Ponte de Vagos	ADM. DIR.				2008/01/01	2009/12/31	2008/01/01	44.000,00	44.000,00	44.000,00	3.833,41	16.556,47	20.389,88	42.63
	0102/07010401	59	Beneficiação de arranamentos na freguesia de Santa Catarina	ADM. DIR.				2008/01/01	2009/12/31	2008/01/01	38.700,00	38.700,00	38.700,00	29.573,83	37.253,14	66.826,97	96.26
	0102/07010401	60	Beneficiação de arranamentos na freguesia de Santo André de Vagos	ADM. DIR.				2008/01/01	2009/12/31	2008/01/01	102.000,00	102.000,00	102.000,00	57.645,71	50.450,66	108.096,37	49.46
	0102/07010401	61	Beneficiação de arranamentos na freguesia de Santo António de Vagos	ADM. DIR.				2008/01/01	2009/12/31	2008/01/01	96.300,00	96.300,00	96.300,00	11.023,64	81.694,56	92.718,20	84.83
	0102/07010401	62	Beneficiação de arranamentos na freguesia de Soza	ADM. DIR.				2008/01/01	2009/12/31	2008/01/01	41.000,00	41.000,00	41.000,00	43.995,34	36.700,46	80.695,80	89.51
	0102/07010401	63	Beneficiação de arranamentos na freguesia de Vagos	ADM. DIR.				2008/01/01	2009/12/31	2008/01/01	9.170.500,00	47.675.000,00	56.845.500,00	5.353.779,89	3.150.496,85	8.504.276,74	



**Anotações**

- a) Execução Financeira Anual = (Executado no Ano \* 100) / Previsto no Ano
- b) Execução Financeira Global = (Total Executado \* 100) / (Realizado em Anos Anteriores + Total Previsto)

O PRESIDENTE DO ORGÃO EXECUTIVO  
Em \_\_\_ de \_\_\_\_\_ de \_\_\_\_\_



ORGÃO EXECUTIVO  
Em \_\_\_ de \_\_\_\_\_ de \_\_\_\_\_



## FLUXOS DE CAIXA

ANO 2009  
Pág. 1ENTIDADE MUN. VAGOS MUNICIPIO VAGOS  
PERÍODO JANEIRO A DEZEMBRO - 2009/12/31

## RECEBIMENTOS

RECEBIMENTOS			
SALDO DA GERÊNCIA ANTERIOR .....			851.817,24
EXECUÇÃO ORÇAMENTAL .....		51.008,45	
OPERAÇÕES DE TESOURARIA .....		800.808,79	
RECEITAS ORÇAMENTAIS .....			14.783.363,76
01	IMPOSTOS DIRECTOS	3.058.945,14	
0102	OUTROS	3.058.945,14	
010202	IMPOSTO MUNICIPAL SOBRE IMÓVEIS	1.516.564,27	
010203	IMPOSTO ÚNICO DE CIRCULAÇÃO	364.653,08	
010204	IMPOSTO MUNICIPAL SOBRE AS TRANSAÇÕES ONEROSAS DE IMÓVEIS	1.164.216,16	
010207	IMPOSTOS ABOLIDOS	13.511,63	
01020702	IMPOSTO MUNICIPAL DE SISA	13.453,05	
01020703	IMPOSTO MUNICIPAL SOBRE VEÍCULOS	58,58	
02	IMPOSTOS INDIRECTOS	17.384,48	
0202	OUTROS	17.384,48	
020206	IMPOSTOS INDIRECTOS ESPECÍFICOS DAS AUTARQUIAS LOC	17.384,48	
02020601	Mercados e Feiras	3.142,44	
02020603	Ocupação de Via Pública	6.333,42	
02020605	Publicidade	7.838,78	
02020699	Outros	69,84	
0202069999	Outros	69,84	
04	TAXAS, MULTAS E OUTRAS PENALIDADES	296.906,95	
0401	TAXAS	281.701,96	
040123	TAXAS ESPECÍFICAS DAS AUTARQUIAS LOCAIS	281.701,96	
04012302	Loteamento e Obras	165.132,07	
04012303	Ocupação de Via Pública	4.187,57	
04012305	Caça, uso e porte de arma	142,50	
04012306	Saneamento	39.566,82	
04012399	Outros	72.673,00	
0401239999	Outras	72.673,00	
0402	MULTAS E OUTRAS PENALIDADES:	15.204,99	
040201	JUROS DE MORA	64,61	
040202	JUROS COMPENSATÓRIOS	13.533,88	
040204	COIMAS E PENALIDADES POR CONTRA ORDENAÇÕES	1.106,50	
040299	MULTAS E PEANLIDADES DIVERSAS	500,00	
05	RENDIMENTOS DE PROPRIEDADE	6.019,64	
0502	JUROS - SOCIEDADES FINANCEIRAS	6.019,64	
050201	BANCOS E OUTRAS INSTITUIÇÕES FINANCEIRAS	6.019,64	
06	TRANSFERÊNCIAS CORRENTES	4.953.966,29	
0603	ADMINISTRAÇÃO CENTRAL	4.859.315,00	
060301	ESTADO	4.859.315,00	
06030101	Fundo de Equilíbrio Financeiro	3.222.455,00	
06030102	Fundo Social Municipal	356.813,00	
06030103	Participação fixa no IRS	410.669,00	
06030199	Outros	869.378,00	
0605	ADMINISTRAÇÃO LOCAL	75.754,05	
060501	CONTINENTE	75.754,05	
0606	SEGURANÇA SOCIAL	18.897,24	
060601	SISTEMA DE SOLIDARIEDADE E SEGURANÇA SOCIAL	18.897,24	
07	VENDA DE BENS E SERVIÇOS CORRENTES	1.294.861,84	
0701	VENDA DE BENS	433.084,67	
070106	PRODUTOS AGRÍCOLAS E PECUÁRIOS	5.982,14	
070111	PRODUTOS ACABADOS E INTERMÉDIOS	426.997,53	

16

## FLUXOS DE CAIXA

ANO 2009  
Pág. 2

ENTIDADE MUN. VAGOS

MUNICIPIO VAGOS

## RECEBIMENTOS

07011101	Água	426.997,53	
070199	OUTROS	105,00	
0702	SERVIÇOS	222.640,47	
070208	SERVIÇOS SOCIAIS, RECREATIVOS, CULTURAIS E DESPORT	71.097,90	
07020804	Serviços desportivos	71.097,90	
070209	SERVIÇOS ESPECÍFICOS DAS AUTARQUIAS	151.542,57	
07020901	Saneamento	28.581,24	
07020904	Trabalhos por Conta de Particulares	109.844,98	
07020905	Cemitérios	754,51	
07020906	Mercados e Feiras	258,00	
07020907	Parques de Estacionamento	6.132,35	
07020999	Outros	5.971,49	
0703	RENDAS	639.136,70	
070301	HABITAÇÕES	14.580,19	
070399	OUTRAS	624.556,51	
08	OUTRAS RECEITAS CORRENTES	11.600,24	
0801	OUTRAS	11.600,24	
080199	OUTRAS	11.600,24	
08019999	Diversas	11.600,24	
09	VENDAS DE BENS DE INVESTIMENTO	289.899,44	
0901	TERRENOS	97.563,22	
090106	ADMINISTRAÇÃO PÚBLICA- ADMINISTRAÇÃO LOCAL- CONTINENT	97.563,22	
0904	OUTROS BENS DE INVESTIMENTO	192.336,22	
090406	ADMINISTRAÇÃO PÚBLICA- ADMINISTRAÇÃO LOCAL- CONTINENT	192.336,22	
09040603	Outros	192.336,22	
10	TRANSFERÊNCIAS DE CAPITAL	2.921.807,83	
1003	ADMINISTRAÇÃO CENTRAL	2.148.304,00	
100301	ESTADO	2.148.304,00	
10030101	Fundo de Equilíbrio Financeiro	2.148.304,00	
1009	RESTO DO MUNDO	773.503,83	
100901	UNIÃO EUROPEIA - INSTITUIÇÕES	773.503,83	
12	PASSIVOS FINANCEIROS	1.905.000,00	
1206	EMPRÉSTIMOS A MÉDIO E LONGO PRAZOS	1.905.000,00	
120602	SOCIEDADES FINANCEIRAS	1.305.000,00	
120603	ADMINISTRAÇÃO PÚBLICA- ADMINISTRAÇÃO CENTRAL- ESTADO	600.000,00	
15	REPOSIÇÕES NÃO ABATIDAS NOS PAGAMENTOS	26.971,91	
1501	REPOSIÇÕES NÃO ABATIDAS NOS PAGAMENTOS	26.971,91	
150101	REPOSIÇÕES NÃO ABATIDAS NOS PAGAMENTOS	26.971,91	
TOTAL DAS RECEITA CORRENTES.....		9.639.684,58	
TOTAL DAS RECEITA DE CAPITAL.....		5.116.707,27	
TOTAL DE OUTRAS RECEITAS .....		26.971,91	
OPERAÇÕES DE TESOURARIA. ....			749.639,21
TOTAL .....			16.384.820,21

## PAGAMENTOS

DESPESAS ORÇAMENTAIS .....				14.806.170,44
01	ADMINISTRAÇÃO AUTÁRQUICA	14.806.170,44		
0101	ASSEMBLEIA MUNICIPAL	21.182,91		
0101 01	DESPESAS COM O PESSOAL		21.182,91	
0101 0102	ABONOS VARIÁVEIS OU EVENTUAIS		21.182,91	
0101 010213	OUTROS SUPLEMENTOS E PRÉMIOS		21.182,91	

## FLUXOS DE CAIXA

ANO 2009  
Pág. 3

ENTIDADE MUN. VAGOS

MUNICIPIO VAGOS

## PAGAMENTOS

0102		CÂMARA MUNICIPAL	14.784.987,53	
0102	01	DESPESAS COM O PESSOAL		3.800.084,78
0102	0101	REMUNERAÇÕES CERTAS E PERMANENTES		3.030.473,80
0102	010101	TITULARES DE ÓRGÃOS DE SOBERANIA E MEMBROS DE ÓRGÃ		205.214,72
0102	010104	PESSOAL DOS QUADROS- REGIME DO CONTRATO INDIVIDUAL		1.995.645,38
0102	01010401	Transitado de anterior nomeação definitiva		1.933.300,64
0102	01010402	Contrato por tempo indeterminado		62.344,74
0102	010106	PESSOAL CONTRATADO A TERMO		104.597,51
0102	010107	PESSOAL EM REGIME DE TAREFA OU AVENÇA		72.447,87
0102	010109	PESSOAL EM QUALQUER OUTRA SITUAÇÃO		9.697,50
0102	010111	REPRESENTAÇÃO		39.323,48
0102	010113	SUBSÍDIO DE REFEIÇÃO		208.199,88
0102	01011301	Pessoal dos quadros		190.915,99
0102	0101130101	Transitado de anterior nomeação definitiva		184.320,76
0102	0101130102	Contrato por tempo indeterminado		6.595,23
0102	01011302	Pessoal em qualquer outra situação		11.771,32
0102	01011303	Membros dos órgãos autárquicos		5.512,57
0102	010114	SUBSÍDIOS DE FÉRIAS E NATAL		395.347,46
0102	01011401	Pessoal dos quadros		343.452,38
0102	0101140101	Transitado de anterior nomeação definitiva		332.542,34
0102	0101140102	Contrato por tempo indeterminado		10.910,04
0102	01011402	Pessoal em qualquer outra situação		51.895,08
0102	0102	ABONOS VARIÁVEIS OU EVENTUAIS		123.667,58
0102	010202	HORAS EXTRAORDINÁRIAS		104.241,54
0102	010204	AJUDAS DE CUSTO		2.416,79
0102	010205	ABONO PARA FALHAS		3.037,41
0102	010211	SUBSÍDIO DE TURNO		6.048,85
0102	010213	OUTROS SUPLEMENTOS E PRÊMIOS		7.922,99
0102	0103	SEGURANÇA SOCIAL		645.943,40
0102	010301	ENCARGOS COM A SAÚDE		38.899,94
0102	010302	OUTROS ENCARGOS COM A SAÚDE		30.413,62
0102	010303	SUBSÍDIO FAMILIAR A CRIANÇAS E JOVENS		30.656,77
0102	010304	OUTRAS PRESTAÇÕES FAMILIARES		5.905,16
0102	010305	CONTRIBUIÇÕES PARA A SEGURANÇA SOCIAL		431.758,67
0102	01030502	SEGURANÇA SOCIAL DOS FUNCIONÁRIOS PÚBLICOS		355.592,05
0102	0103050201	Caixa Geral de Aposentações		280.411,50
0102	0103050202	Regime Geral		75.180,55
0102	01030503	SEGURANÇA SOCIAL - REGIME GERAL		76.166,62
0102	010308	OUTRAS PENSÕES		3.992,40
0102	010309	SEGUROS		32.231,88
0102	01030901	SEGUROS DE ACIDENTES DE TRABALHO E DOENÇAS PROFISS		32.231,88
0102	010310	OUTRAS DESPESAS DE SEGURANÇA SOCIAL		72.084,96
0102	02	AQUISIÇÃO DE BENS E SERVIÇOS		4.225.425,70
0102	0201	AQUISIÇÃO DE BENS		1.003.818,41
0102	020101	MATÉRIAS-PRIMAS E SUBSIDIÁRIAS		431.426,77
0102	020102	COMBUSTÍVEIS E LUBRIFICANTES		257.789,71
0102	02010201	Gasolina		6.732,46
0102	02010202	Gasóleo		245.685,63
0102	02010299	Outros		5.371,62
0102	020104	LIMPEZA E HIGIENE		20.918,27
0102	020107	VESTUÁRIO E ARTIGOS PESSOAIS		7.439,23
0102	020108	MATERIAL DE ESCRITÓRIO		64.356,84
0102	020112	MATERIAL DE TRANSPORTE- PEÇAS		64.568,69
0102	020115	PRÊMIOS, CONDECORAÇÕES E OFERTAS		27.241,74
0102	020116	MERCADORIAS PARA VENDA		815,35
0102	02011601	Água		815,35
0102	020117	FERRAMENTAS E UTENSÍLIOS		3.683,03

## FLUXOS DE CAIXA

ANO 2009  
Pág. 4

ENTIDADE MUN. VAGOS

MUNICIPIO VAGOS

## PAGAMENTOS

0102	020118	LIVROS E DOCUMENTAÇÃO TÉCNICA	645,41
0102	020119	ARTIGOS HONORÍFICOS E DE DECORAÇÃO	4.278,55
0102	020120	MATERIAL DE EDUCAÇÃO, CULTURA E RECREIO	26.021,45
0102	020121	OUTROS BENS	94.633,37
0102	0202	<b>AQUISIÇÃO DE SERVIÇOS</b>	<b>3.221.607,29</b>
0102	020201	ENCARGOS DE INSTALAÇÕES	665.605,29
0102	020202	LIMPEZA E HIGIENE	306.947,07
0102	020203	CONSERVAÇÃO DE BENS	85.539,06
0102	020206	LOCAÇÃO DE MATERIAL DE TRANSPORTE	82.683,16
0102	020209	COMUNICAÇÕES	85.142,82
0102	020210	TRANSPORTES	400.122,69
0102	020211	REPRESENTAÇÃO DOS SERVIÇOS	612,00
0102	020212	SEGUROS	60.860,77
0102	020214	ESTUDOS, PARECERES, PROJECTOS E CONSULTADORIA	269.936,69
0102	020215	FORMAÇÃO	7.793,50
0102	020217	PUBLICIDADE	78.857,35
0102	020218	VIGILÂNCIA E SEGURANÇA	18.295,55
0102	020219	ASSISTÊNCIA TÉCNICA	65.974,47
0102	020220	OUTROS TRABALHOS ESPECIALIZADOS	240.511,46
0102	020224	ENCARGOS DE COBRANÇA DE RECEITAS	92.275,56
0102	020225	OUTROS SERVIÇOS	760.449,85
0102	03	<b>JUROS E OUTROS ENCARGOS</b>	<b>278.733,86</b>
0102	0301	<b>JUROS DA DÍVIDA PÚBLICA</b>	<b>228.720,18</b>
0102	030103	<b>SOCIEDADES FINANCEIRAS- BANCOS E OUTRAS INSTITUIÇ</b>	<b>228.720,18</b>
0102	03010302	EMPRÉSTIMOS DE MÉDIO E LONGO PRAZOS	228.720,18
0102	0302	<b>OUTROS ENCARGOS CORRENTES DA DÍVIDA PÚBLICA</b>	<b>30,50</b>
0102	030201	DESPESAS DIVERSAS	30,50
0102	0303	<b>JUROS DE LOCAÇÃO FINANCEIRA</b>	<b>2.056,59</b>
0102	030307	MAQUINARIA E EQUIPAMENTO	2.056,59
0102	0305	<b>OUTROS JUROS</b>	<b>47.926,59</b>
0102	030502	OUTROS	47.926,59
0102	04	<b>TRANSFERÊNCIAS CORRENTES</b>	<b>1.490.943,51</b>
0102	0405	<b>ADMINISTRAÇÃO LOCAL</b>	<b>85.672,31</b>
0102	040501	<b>CONTINENTE</b>	<b>85.672,31</b>
0102	04050102	Freguesias	85.672,31
0102	0407	<b>INSTITUIÇÕES SEM FINS LUCRATIVOS</b>	<b>1.382.251,20</b>
0102	040701	<b>INSTITUIÇÕES SEM FINS LUCRATIVOS</b>	<b>1.382.251,20</b>
0102	04070101	EDUCAÇÃO E AMBIENTE	776.668,20
0102	04070102	APOIO SOCIAL	12.045,60
0102	04070103	CULTURA E RECREIO	111.127,68
0102	04070104	DESPORTO	239.074,84
0102	04070105	ACÇÃO HUMANITÁRIA	155.139,78
0102	04070106	OUTROS	88.195,10
0102	0408	<b>FAMÍLIAS</b>	<b>23.020,00</b>
0102	040802	OUTRAS	23.020,00
0102	06	<b>OUTRAS DESPESAS CORRENTES</b>	<b>250.831,53</b>
0102	0602	<b>DIVERSAS</b>	<b>250.831,53</b>
0102	060203	<b>OUTRAS</b>	<b>250.831,53</b>
0102	06020301	Outras restituições	111.221,59
0102	06020302	IVA Pago	16.215,82
0102	06020304	Serviços Bancários	3.118,21
0102	06020305	Outras	120.275,91
0102	07	<b>AQUISIÇÃO DE BENS DE CAPITAL</b>	<b>3.418.345,88</b>
0102	0701	<b>INVESTIMENTOS</b>	<b>3.392.544,31</b>
0102	070101	TERRENOS	430.210,00
0102	070103	<b>EDIFÍCIOS</b>	<b>265.732,24</b>
0102	07010301	INSTALAÇÕES DE SERVIÇOS	35.118,23

## FLUXOS DE CAIXA

ANO 2009  
Pág. 5

ENTIDADE MUN. VAGOS

MUNICIPIO VAGOS

## PAGAMENTOS

0102	07010305	ESCOLAS	91.061,43	
0102	07010307	OUTROS	139.552,58	
0102	070104	<b>CONSTRUÇÕES DIVERSAS</b>	2.115.027,07	
0102	07010401	Viadutos, Arruamentos E Obras Complementares	991.315,27	
0102	07010402	Sistemas de drenagem de águas residuais	186.637,06	
0102	07010403	Estações de tratamento de águas residuais	76.458,39	
0102	07010405	Parques e jardins	19.009,39	
0102	07010406	Instalações desportivas e recreativas	226.652,07	
0102	07010407	Captação e distribuição de água	19.927,15	
0102	07010409	Sinalização e trânsito	24.996,57	
0102	07010410	Infraestruturas para distribuição de energia eléct	4.766,92	
0102	07010413	Outros	565.264,25	
0102	070106	<b>MATERIAL DE TRANSPORTES</b>	37.074,20	
0102	07010602	Outro	37.074,20	
0102	070107	EQUIPAMENTO DE INFORMÁTICA	59.663,85	
0102	070109	EQUIPAMENTO ADMINISTRATIVO	24.607,50	
0102	070110	<b>EQUIPAMENTO BÁSICO</b>	438.576,57	
0102	07011002	Outro	438.576,57	
0102	070111	FERRAMENTOS E UTENSÍLIOS	10.156,80	
0102	070115	OUTROS INVESTIMENTOS	11.496,08	
0102	0702	<b>LOCAÇÃO FINANCEIRA</b>	25.801,57	
0102	070207	MAQUINARIA E EQUIPAMENTO- LOCAÇÃO FINANCEIRA	25.801,57	
0102	08	<b>TRANSFERÊNCIAS DE CAPITAL</b>	947.875,29	
0102	0805	<b>ADMINISTRAÇÃO LOCAL</b>	392.406,44	
0102	080501	<b>CONTINENTE</b>	392.406,44	
0102	08050102	Freguesias	392.406,44	
0102	0807	<b>INSTITUIÇÕES SEM FINS LUCRATIVOS</b>	555.468,85	
0102	080701	INSTITUIÇÕES SEM FINS LUCRATIVOS-	555.468,85	
0102	09	<b>ACTIVOS FINANCEIROS</b>	6.125,00	
0102	0907	<b>ACÇÕES E OUTRAS PARTICIPAÇÕES</b>	6.125,00	
0102	090702	SOCIEDADES E QUASE-SOCIEDADES NÃO FINANCEIRAS- PÚB	6.125,00	
0102	10	<b>PASSIVOS FINANCEIROS</b>	366.621,98	
0102	1006	<b>EMPRÉSTIMOS A MÉDIO E LONGO PRAZOS</b>	366.621,98	
0102	100603	SOCIEDADES FINANCEIRAS- BANCOS E OUTRAS INSTITUIÇ	366.621,98	
TOTAL DAS DESPESAS CORRENTES .....			10.067.202,29	
TOTAL DAS DESPESAS DE CAPITAL .....			4.738.968,15	
OPERAÇÕES DE TESOURARIA .....				750.962,54
SALDO PARA A GERÊNCIA SEGUINTE .....				827.687,23
EXECUÇÃO ORÇAMENTAL .....			28.201,77	
OPERAÇÕES DE TESOURARIA .....			799.485,46	
TOTAL .....				16.384.820,21

Em \_\_\_\_ de \_\_\_\_ de \_\_\_\_

Em \_\_\_\_ de \_\_\_\_ de \_\_\_\_

## RESUMO DOS FLUXOS DE CAIXA

ENTIDADE MUN. VAGOS

MUNICIPIO VAGOS

ANO

2009

PAG. 1

Recebimentos			Pagamentos		
Saldo da gerência anterior .....		851.817,24	Despesas orçamentais .....		14.806.170,44
Execução orçamental .....	51.008,45		Correntes .....	10.067.202,29	
Operações de tesouraria ...	800.808,79		Capital .....	4.738.968,15	
Receitas orçamentais .....		14.783.363,76	Operações de tesouraria .....		750.962,54
Correntes .....	9.639.684,58		Saldo para a gerência seguinte ...		827.687,23
Capital .....	5.116.707,27		Execução orçamental .....	28.201,77	
Outras .....	26.971,91		Operações de tesouraria .....	799.485,46	
Operações de tesouraria .....		749.639,21	Total .....		16.384.820,21
Total .....		16.384.820,21			

Em \_\_\_ de \_\_\_ de \_\_\_

Em \_\_\_ de \_\_\_ de \_\_\_

ENTIDADE		OPERAÇÕES DE TESOUREARIA					DATA	ANO	PAGINA
MUN. VAGOS							2010/04/07	2009	1
COD. CONTA	TERCEIRO	DESIGNAÇÃO	SALDO DA GERÊNCIA ANTERIOR		MOVIMENTO ANUAL		SALDO PARA A GERÊNCIA SEGUINTE		
			DEVEDOR	CREDOX	DEBITO	CREDITO	DEVEDOR	CREDOX	
21		CLIENTES/CONTRIBUINTE/UTENTES		19.581,10				19.581,10	
21.7		CLIENTES E UTENTES C/CAUÇÕES		19.581,10				19.581,10	
21.7.1		Clientes e utentes c/ cauções - água		14.663,55				14.663,55	
21.7.2		Clientes e utentes c/ cauções - energia		3.968,70				3.968,70	
21.7.3		Preparos sanitários		948,85				948,85	
24		ESTADO E OUTROS ENTES PÚBLICOS	39.207,46		606.045,25	608.448,04		41.610,25	
24.2		Retenção de impostos sobre rendimentos	17.109,38		264.214,41	265.861,08		18.756,05	
24.2.1		Trabalho dependente	16.291,00		245.064,00	246.517,00		17.744,00	
24.2.2		Actividades empresariais e profissionais	574,80		16.932,84	17.227,28		869,24	
	833	JOSE ARMANDO HARNOTO ROCHA			28,00	28,00			
	1695	MARIA LURDES CARVALHAI PEREIRA		207,80	2.477,61	2.269,81			
	2376	MANUEL SILVA GRAVE			53,99	53,99			
	3153	MANUEL DANIEL DOMINGUES SA			148,50	148,50			
	3289	LILIANA MOREIRA MARTINS		180,00	3.083,96	3.178,58		274,62	
	3291	ALEJANDRA MARIA ALMEIDA SANTOS		180,00	3.083,96	3.178,58		274,62	
	3331	JOANA ROCHA VASCONCELOS RIBEIRO			3.189,33	3.509,33		320,00	
	3552	JOAO DIAS PACHECO			100,00	100,00			
	3714	DANIELA MARIA MAIA CAETANO SALES GOMES			410,00	410,00			
	3791	ROMEO RODRIGUES BIO			1.838,00	1.838,00			
	3801	ANA MARIA MONTEIRO CORREIA MARQUES TAVARES			529,09	529,09			
	3901	ARMINDA BESSA		7,00	7,00				
	3907	ANTONIO HELENO MARTINS CANAS			423,40	423,40			
	3924	PAULO GUILHERME ROCHA MARTINS			640,00	640,00			
	4016	GUI DUARTE MEIRA PESTANA			220,00	220,00			
	4150	CELIA CRUZ JESUS CAMARNEIRO			700,00	700,00			
24.2.4		Prediais		243,58	2.217,57	2.116,80		142,81	
	322	MANUEL AUGUSTO RODRIGUES OLIVEIRA		243,58	2.217,57	2.116,80		142,81	
24.4		Restantes impostos		302,53	5.716,52	6.184,34		770,35	
24.4.1		Imposto do Selo		302,53	5.716,52	6.184,34		770,35	
24.4.1.0		outros		70,47	670,10	648,90		49,27	
24.4.1.1		contratos de empreitadas e pessoal		10,00	305,00	295,00			
24.4.1.2		licenças de veiculos		7,47	102,20	94,73			
24.4.1.4		publicidade - reclames		10,00	129,00	119,00			
24.4.1.5		publicidade - cartazes fixos			234,00	234,00			
24.4.1.6		mercados e feiras		9,00	120,00	117,00		6,00	
24.4.1.7		contratos de água		140,00	3.355,00	3.850,00		635,00	
24.4.1.8		obras particulares		55,59	716,97	735,46		74,08	
24.4.1.9		ocupação da via pública			84,25	90,25		6,00	
24.5		Contribuições para a Segurança Social		21.602,73	329.658,03	329.963,31		21.908,01	
24.5.1		Caixa Geral de Aposentações		12.860,17	187.017,70	187.603,62		13.446,09	
24.5.1.1		CGA - Pessoal		12.860,17	187.017,70	187.603,62		13.446,09	
24.5.2		ADSE		2.315,52	32.574,36	32.878,62		2.619,78	
24.5.2.1		ADSE - Pessoal (desc. venc.)		2.315,52	29.506,54	29.793,80		2.602,78	
24.5.2.3		ADSE - acertos funcionários até 2006			295,16	295,16			
24.5.2.4		ADSE - acertos funcionários 2007 e 2008			2.772,66	2.789,66		17,00	
24.5.3		I.G.F. Segurança Social		6.427,04	110.065,97	109.481,07		5.842,14	
24.5.3.2		pessoal - parte dos funcionários		6.427,04	87.225,42	86.640,52		5.842,14	
24.5.3.5		Retenções de facturas Dufepi			861,64	861,64			
24.5.3.6		Retenção de facturas Povoa & Irmaos			3.755,13	3.755,13			
24.5.3.9		Retenção de facturas Diversas			18.223,78	18.223,78			
24.6		Direcção Geral de Contribuições e Impostos			5.994,81	5.994,81			
24.6.1		Retenções DGCI em pagamentos			5.994,81	5.994,81			
24.9		Outras tributações		192,82	461,48	444,50		175,84	
24.9.1		Direcção Geral das Florestas		73,58	379,08	341,50		36,00	
24.9.1.4		concessão de carta de caçador			28,00	28,00			
24.9.1.5		renovação de carta de caçador dentro/fora do prazo		3,49	164,49	196,00		35,00	
24.9.1.6		2ª via carta de caçador			7,00	7,00			
24.9.1.7		exame de carta de caçador		69,84	146,84	77,00			
24.9.1.8		Custo do cartão		0,25	8,25	9,00		1,00	
A TRANSPORTAR ...				58.669,07	605.930,10	608.311,54		61.050,51	

ENTIDADE		OPERAÇÕES DE TESOURARIA				DATA	ANO	PAGINA
MUN. VAGOS						2010/04/07	2009	2
COD. CONTA	TERCEIRO	DESIGNAÇÃO	SALDO DA GERÊNCIA ANTERIOR		MOVIMENTO ANUAL		SALDO PARA A GERÊNCIA SEGUINTE	
			DEVEDOR	CRETOR	DEBITO	CREDITO	DEVEDOR	CRETOR
		TRANSPORTE ...		58.669,07	605.930,10	608.311,54		61.050,51
24.9.1.8.2		carta de caçador		0,25	8,25	9,00		1,00
24.9.1.9		Alteração de dados - carta de caçador			24,50	24,50		
24.9.4		IVA (cauções)		119,24				119,24
24.9.8		SAD/GNR			82,40	103,00		20,60
26		OUTROS DEVEDORES E CREDITORES	558,90	742.579,13	144.748,02	141.021,90		738.294,11
26.1		Fornecedores de imobilizado		342.598,23	58.138,57	45.316,13		329.775,79
26.1.2		Fornecedores de imobilizado - c/ garantias		342.598,23	58.138,57	45.316,13		329.775,79
26.1.2.1		Fornecedores de imobilizado - Individual		300.899,96	58.138,57	45.316,13		288.077,52
	28	F.A. CONSTRUCOES, LDA.		1.241,18				1.241,18
	33	VENTURA & PIRES, S.A.		102.952,69				102.952,69
	63	SCAF - SOCIEDADE CONSTRUCOES AQUINO & FILHOS, LDA.		10.389,61	10.389,61			
	64	DOMINGOS SILVA TEIXEIRA, S.A.		4.971,82	8.757,62	12.129,11		8.343,31
	110	MANUEL VIEIRA BACALHAO, LDA.		2.855,28		4.346,19		7.201,47
	232	VITOR ALMEIDA & FILHOS, S.A.		351,15	351,15			
	242	GUILHERME VARINO & FILHOS, LDA		5.477,95				5.477,95
	289	HENRIQUES, FERNANDES & NETO, LDA		10.265,56				10.265,56
	360	SAVECOL - SOCIEDADE AVEIRENSE CONSTRUCOES CIVIS, LDA.		13.216,40				13.216,40
	586	NIVEL 20 - ESTUDOS, PROJECTOS OBRAS, LDA.		4.862,94	1.819,86			3.043,08
	630	VIDAL PEREIRA & GOMES, LDA.		4.780,18				4.780,18
	955	PERSONDA - SOCIEDADE PERFURACOES SONDAgens, S.A.		2.801,92				2.801,92
	1658	DABEIRA - SOCIEDADE CONSTRUCOES, LDA		42.722,53		3.687,02		46.409,55
	1672	E.M.P. - CONSTRUCOES EDUARDO MARQUES PAIS & FILHOS, LD <sup>a</sup>		3.020,08				3.020,08
	1716	POAL - PAVIMENTACOES OBRAS ACESSORIAS, S.A.		3.244,40				3.244,40
	1726	LEIRISLENA - SOCIEDADE DE CONSTRUCOES, S.A.		13.155,26				13.155,26
	1818	CIPRIANO PEREIRA CARVALHO & FILHOS, LDA		881,95	4.489,08	3.640,88		-33,75
	3115	AZINHEIRO - SOCIEDADE CONSTRUCOES, S. A.		23.172,47		9.987,72		33.160,19
	3214	PATRICIOS, S.A.		32.331,25	32.331,25			
	3215	CONSTRUTORA CORGA - EMPREITEIROS IMOBILIARIA, S.A.		7.502,82				7.502,82
	3453	TEONIO & FILHOS, LDA.		10.702,52		6.750,47		17.452,99
	3648	PAVI AZEMEIS - PAVIMENTACOES AZEMEIS, LDA.				2.353,33		2.353,33
	3844	ALBERTO COUTO ALVES, S.A.				1.472,50		1.472,50
	3879	PEDRA & MAIA, LDA.				948,91		948,91
26.1.2.2		Fornecedores de imobilizado - Agregada		41.698,27				41.698,27
26.2		Pessoal		306,71				306,71
26.2.6		Cauções do pessoal		306,71				306,71
	1636	MARIA LUISA PESSOA SANTOS		156,71				156,71
	2991	MARIA ALICE DOMINGUES GRACA		150,00				150,00
26.3		Sindicatos - STAL		654,28	7.976,72	7.985,38		662,94
26.8		Devedores e credores diversos	558,90	399.019,91	78.632,73	87.120,39		407.548,67
26.8.5		Credores Diversos - Outros	558,90	398.167,97	68.089,36	77.176,97		406.696,68
26.8.5.1		Custo pavimentos urbanos e terrenos - cauções	558,90	392.853,07	68.089,36	77.176,97		401.381,78
26.8.5.1.1		Custo pavimentos urbanos e terrenos - agregada		62.375,22	2.125,24			60.249,98
26.8.5.1.2		Custo pavimentos urbanos e terrenos - individual	558,90	330.477,85	65.964,12	77.176,97		341.131,80
	31	JOAO JORGE GRAVATO		365,40				365,40
	60	CESALTINA SIMOES		456,75				456,75
	77	MANUEL OLIVEIRA PEREIRA		178,67				178,67
	86	FERNANDO MANUEL ROCHA FREIRE		582,72				582,72
	152	SILVERIO SANTOS ROSA				840,00		840,00
	207	JOAO CARLOS SILVA BARROS		253,75				253,75
	219	MARIO ALMEIDA, LDA.		997,60				997,60
	281	FERNANDO ALIPERCIO FERREIRA CRUZ		274,05				274,05
	324	LUZIMER VIEIRA FERREIRA		720,65				720,65
	335	PRILUX - COMERCIO CONSTRUCAO OBRAS PUBLICAS, LDA.		509,88				509,88
	370	FLORINDO SIMOES ALMEIDA		284,20				284,20
	373	CARLOS MANUEL JESUS PASCOAL		997,60				997,60
	377	MARIA CONCEICAO MARQUES RUMOR		207,00				207,00
	390	ANTONIO ALEXANDRE SANTOS		253,75	253,75			
		A TRANSPORTAR ...	558,90	795.200,85	740.249,90	738.926,52		793.318,57



ENTIDADE		OPERAÇÕES DE TESOUREARIA				DATA	ANO	PAGINA
MUN. VAGOS						2010/04/07	2009	3
COD. CONTA	TERCEIRO	DESIGNAÇÃO	SALDO DA GERÊNCIA ANTERIOR		MOVIMENTO ANUAL		SALDO PARA A GERÊNCIA SEGUINTE	
			DEVEDOR	CRETOR	DEBITO	CREDITO	DEVEDOR	CRETOR
		TRANSPORTE ...	558,90	795.200,85	740.249,90	738.926,52		793.318,57
	396	FLORINDO & FILHOS - SOCIEDADE CONSTRUCOES, LDA.		7.155,69		1.000,00		8.155,69
	409	ARMINDA JESUS LOURO		764,04	764,04			
	418	RAUL JORGE DOMINGUES MARQUES		223,30				223,30
	421	COSTASITUR - EMPREENDIMENTOS TURISTICOS, LDA		621,00				621,00
	439	MARIA ROSA CAETANO		507,50	507,50			
	441	DANIEL JARMELA JOAO		997,60	997,60			
	442	MANUEL CARVALHAIS CRUZ		182,70				182,70
	445	JOAO MANUEL CALADO SILVA		263,90				263,90
	451	PEDRO LEONEL SIMOES ROMOR		162,40	162,40			
	458	FIRMINO NUNES FERREIRA		426,36				426,36
	461	SILVINA CONCEICAO ALMEIDA MARQUES		131,95				131,95
	462	JOAO DORINDO ROCHA FERREIRA		243,60				243,60
	466	COHABITE - COOPERATIVA HABITACAO ECONOMICA VAGOS, LDA		997,60				997,60
	476	MARIA LISETE JESUS SILVA PEREIRA		223,30				223,30
	490	MARIA LURDES RIBEIRO SILVA ROCHA		446,60				446,60
	492	MANUEL AUGUSTO OLIVEIRA		233,45				233,45
	499	MARIO FERREIRA MARTINS SANTOS		493,97				493,97
	501	JOSE BERNARDINO FREIRE		324,80				324,80
	514	ISABEL MARIA OLIVEIRA JESUS		334,95				334,95
	519	MARIO SIMOES CARRIÇO		997,60				997,60
	521	DILIA CRISTINA SANTOS		395,85				395,85
	530	MARIA CRISALIA OLIVEIRA JESUS CONSTANTINO		385,70				385,70
	531	ANTONIO ALEXANDRE CRUZ		274,05				274,05
	541	LICINIO RAMOS, LDA.		6.921,32				6.921,32
	543	MANUEL DAVID MARTINS		997,60				997,60
	547	VITOR MANUEL SANTOS BATISTA		263,90				263,90
	549	CLAUDIA ROCHA CORREIA SANTORO		334,95				334,95
	557	ANTONIO AUGUSTO FREIRE CALADO		85,74				85,74
	562	CARLOS AUGUSTO COSTA PITO		324,80				324,80
	566	ANA MARIA ROCHA LARIAO		263,90				263,90
	572	JORGE AUGUSTO DOMINGUES		406,00				406,00
	575	MARISOL JOAO DE DA SILVA		274,05				274,05
	592	LUIS MIGUEL ANDRE GOMES		345,10				345,10
	596	RICARDO ALBERTO MARQUES CAPELA		659,75				659,75
	619	ANTONIO AUGUSTO ROCHA		997,60				997,60
	635	CARRANHO CONSTRUCOES INVESTIMENTOS IMOBILIARIOS, LDA		534,16	534,16			
	636	GRACA MARIA BARREIRA JESUS RIBEIRO		334,95				334,95
	673	REDERIA - PROJECTOS INSTALACOES REDES TELECOMUNICACOES, LDA.		1.000,00				1.000,00
	676	IMPORFIBRAS - INDUSTRIA COMERCIO PRODUTOS SINTETICOS, S.A.		609,00				609,00
	702	HUMBERTO LOPES MARTINS		385,70				385,70
	704	PAULO OLIVEIRA VIDINHA		155,25				155,25
	726	OSCAR JESUS SANTOS		588,70				588,70
	728	JOSE MANUEL DOS SANTOS MARTINS		243,60				243,60
	731	PABLO MANUEL FERNANDES CAPELA		345,10				345,10
	758	MARIO MANUEL SIMOES MARTINS		263,90				263,90
	770	LINEU PEREIRA RAMOS		253,75				253,75
	782	MARIA ALMEIDA ROCHA		294,35				294,35
	783	PAULO JORGE SANTOS MEMESES		997,60				997,60
	793	ORLANDO DARIO FERREIRA FARIÁ		263,90				263,90
	828	ROSA FERREIRA		253,75				253,75
	834	HELENA MARIA JESUS SANTOS		997,60				997,60
	866	MANUEL CARLOS DOMINGUES CAVACO		243,60				243,60
	868	EDITE ISABEL MATIAS CAPELA		253,75				253,75
	880	EDUGENIA LUZ JESUS TOME		416,15				416,15
	883	MARIA MARGARIDA GARRIDO SILVA		375,55				375,55
		A TRANSPORTAR ...	558,90	795.200,85	740.249,90	738.926,52		793.318,57

ENTIDADE		OPERAÇÕES DE TESOUREARIA				DATA	ANO	PAGINA
MUN. VAGOS						2010/04/07	2009	4
COD. CONTA	TERCEIRO	DESIGNAÇÃO	SALDO DA GERÊNCIA ANTERIOR		MOVIMENTO ANUAL		SALDO PARA A GERÊNCIA SEGUINTE	
			DEVEDOR	CREADOR	DEBITO	CREDITO	DEVEDOR	CREADOR
		TRANSPORTE ...	558,90	795.200,85	740.249,90	738.926,52		793.318,57
	885	ELIANO OLIVEIRA BISPO		243,60				243,60
	888	MIGUEL PEREIRA ANJOS		223,30				223,30
	889	MARIA FATIMA SILVA FERREIRA MARQUES		334,95				334,95
	903	EDITE MARLENE CIPRIANO SIMÕES		517,65				517,65
	905	ELISABETE COSTA PEQUENO		426,30				426,30
	906	ARCANJO SIMOES PANDEIRADA		203,00				203,00
	929	CARLOS ALBERTO SILVA REIS				292,50		292,50
	959	DINA MARIA BARREIRA RAMOS		669,90				669,90
	961	LENIA ROSARIO FERREIRA JULIAO		426,30				426,30
	963	MARIO JORGE MARTINS FERREIRA		334,95				334,95
	964	MANUEL JESUS VINHAS		1.000,00				1.000,00
	965	MARIO JESUS CRUZ		786,47				786,47
	967	ALBERTO JOSE SANTOS		223,30				223,30
	977	ROSA GRACINDA OLIVEIRA PEREIRA SANTOS		213,15				213,15
	978	DIAS OLIVEIRA E SILVA		1.337,50	1.000,00			337,50
	988	ELISABETE MARIA ALMEIDA ROCHA		324,80				324,80
	990	MANUEL ANTONIO SANTOS	243,60					243,60
	994	SUSANA RAQUEL FERREIRA ROCHA		324,80				324,80
	999	ARCANJO CHEGANCAS		419,60				419,60
	1003	JORO CARLOS CRAVO SILVA		304,50				304,50
	1006	RUI MIGUEL SANTOS AMARAL		243,60				243,60
	1008	TONI SANTOS DOMINGUES QUINTAS		446,60				446,60
	1010	LUISA MANUEL JESUS ALBERGUEIRO PEREIRA		355,25				355,25
	1523	CELIA MARIA FRANCISCO SANTOS		357,34				357,34
	1527	FERNANDO JOSE ANDRADE SANTOS SILVA		1.995,20				1.995,20
	1544	MANUEL BERTOLINO FRANCISCO REVERENDO		493,97				493,97
	1561	FERNANDO TOMAS RODRIGUES SILVA		220,71				220,71
	1562	EMIDIO SIMOES NAVEGA		189,18				189,18
	1570	LUIS MANUEL OLIVEIRA SIMOES		231,22				231,22
	1594	CARLOS ALBERTO FREIRE SINEIRO		997,60				997,60
	1599	CRISTINA MARIA OLIVEIRA SARAGOCA NARCISO		231,22				231,22
	1603	SANDRA MARIA GREGORIO CARLOS		252,24				252,24
	1605	JORGE MANUEL JESUS SEROTO		252,24				252,24
	1613	ANTONIO COSTA SANTOS		336,32	336,32			
	1618	ROSA MARIA SANTOS		315,30				315,30
	1621	ANTONIO FERREIRA SIMOES BENTO	315,30					315,30
	1625	ELPIDIO ALMEIDA REIS		199,69				199,69
	1626	JORGE MANUEL JESUS MATIAS		346,83				346,83
	1627	JORGE MIGUEL OLIVEIRA FREIRE		462,44				462,44
	1629	JOAO SILVA NOVO		546,52				546,52
	1630	MARIA HELENA SANTOS MARQUES GRACA		283,77				283,77
	1632	JOAO MIGUEL FERNANDES MARTINS		346,83				346,83
	1633	TERESA JESUS RUIVO CARTAXO GOUVEIA		105,10		375,00		480,10
	1637	MARCIO HENRIQUES JESUS SANTOS		231,22				231,22
	1638	ANTONIO MANUEL SANTOS FAUSTINO		84,08				84,08
	1641	FERNANDO MANUEL VIEGAS ABREU PROENCA		234,30				234,30
	1643	PAULO JORGE SANTOS VIOLAS		199,69				199,69
	1649	JOSE ARTUR ALMEIDA CLARO		315,30				315,30
	1657	MIGUEL MANUEL MARQUES ESTANQUEIRO		346,83				346,83
	1661	JOAO LUIS ROCHA MARIA		767,23				767,23
	1663	MANUEL ADERITO ROCHA SANTOS		210,20				210,20
	1664	MARISA CRISTINA JESUS CARVALHAI S SEMEDO		420,40	420,40			
	1665	JOSE ARLINDO ALVES ABREU		842,33				842,33
	1675	CESAR SANTOS		357,34				357,34
	1678	CARLOS MIGUEL SANTOS ALMEIDA		388,87				388,87
	1681	FILIFE MARTINS ANACLETO		283,77				283,77
	1682	ANA CRISTINA MARTINS FREITAS		346,83				346,83
		A TRANSPORTAR ...	558,90	795.200,85	740.249,90	738.926,52		793.318,57

24

ENTIDADE		OPERAÇÕES DE TESOUREARIA				DATA	ANO	PAGINA
MUN. VAGOS						2010/04/07	2009	25
COD. CONTA	TERCEIRO	DESIGNAÇÃO	SALDO DA GERÊNCIA ANTERIOR		MOVIMENTO ANUAL		SALDO PARA A GERÊNCIA SEGUINTE	
			DEVEDOR	CREADOR	DEBITO	CREDITO	DEVEDOR	CREADOR
		TRANSPORTE ...	558,90	795.200,85	740.249,90	738.926,52		793.318,57
	1709	MARIA DE FÁTIMA PEREIRA ABILÁRIO TEIXEIRA		273,26				273,26
	1718	JOSE ALBERTO SIMÕES OLIVEIRA		220,71				220,71
	1741	AMÉRICO JESUS		283,77				283,77
	1742	MANUEL ARSÊNIO JESUS RUMOR		357,34				357,34
	1743	PAULO JORGE SILVA FERREIRA		546,52				546,52
	1744	RUI MANUEL MARQUES SANTOS		493,97				493,97
	1753	JOÃO CARLOS JORGE CARVALHAI		557,03				557,03
	1754	ANABELA DOMINGUES MARTINS		493,97				493,97
	1756	CESAR AUGUSTO VIEIRA GRAVE		252,24				252,24
	1758	EDUARDO ROCHA TOME		341,60				341,60
	1760	ADELIO DUARTE DE ALMEIDA		252,24				252,24
	1764	JOÃO MANUEL JESUS MARTINS		704,17				704,17
	1765	AVEIRIA - EMPREENDIMENTOS IMOBILIÁRIOS, S.A.		3.997,60	1.997,60			2.000,00
	1771	MÁRIO SANTOS CASPENTO		997,60				997,60
	1777	LICÍNIO DE RAMOS NUNES DOMINGUES		756,72				756,72
	1778	MANUEL SANTOS PERALTA		462,44				462,44
	1786	VIEIRAS, DOMINGOS & PASCOAL IMOBILIÁRIA, LDA.		997,60				997,60
	1787	MANUEL MÁRIO DOMINGUES		210,20				210,20
	1788	ELISA AURORA NOGUEIRA FIGUEIREDO OLIVEIRA		409,89				409,89
	1794	CARLOS ALBERTO BRITES DINIS		315,30				315,30
	1798	JOÃO BATISTA MATEUS		417,22				417,22
	1820	MANUEL FANECA JUNIOR		346,83				346,83
	1825	ROGERIO OLIVEIRA		126,12				126,12
	1829	CESAR MÁXIMO SANTOS		252,24				252,24
	1830	JOSE MANUEL DE OLIVEIRA		315,30				315,30
	1846	SANDRA MARIA LOPES GRAVE OLIVEIRA		615,58				615,58
	1847	MANUEL COSTA NOVO		367,85				367,85
	1859	ORLANDO PAULO SANTOS LOURO		451,93				451,93
	1860	CLAUDIA VANESSA DOMINGUES SALVADO		189,18				189,18
	1870	VAGOS SOL - ACTIVIDADES HOTELEIRAS, LDA.		651,62				651,62
	2378	MANUEL FLORENCIO MATIAS				575,00		575,00
	2385	AURELIO CARLOS VICENTE ROCHA		413,82				413,82
	2405	LUDOVINA COSTA FREIRE ROCHA		304,92				304,92
	2408	CELESTINO SOARES		435,60				435,60
	2416	REINHARD CARL DEUTZ		196,02				196,02
	2419	ROSA JESUS LOURO		750,75	391,38			359,37
	2421	FERNANDA FERNANDES COSTA		217,80				217,80
	2422	ROSA MARIA SARAGOCA SANTOS PIORRO		468,27				468,27
	2423	PAULO ANTONIO SILVA BICHO		159,62				159,62
	2427	JOÃO CARLOS ROCHA DEUS DEANTE		348,48				348,48
	2433	INER-JOTA - INERTES E TERRAPLANAGENS, LDA.				583,81		583,81
	2438	MARIA GORETH DOMINGUES FANECA		272,25				272,25
	2441	MONICA ISABEL SIMÕES MARTINS		304,92				304,92
	2443	PAULA CRISTINA SANTOS OLIVEIRA		490,05				490,05
	2444	MANUEL PEDRO SARGENTO RIBEIRO			348,48		348,48	
	2446	NUNO FILIPE RIBEIRO PEREIRA		185,13				185,13
	2447	DONZILLA SILVA		239,58				239,58
	2454	AMILCAR SERGIO NEVES		756,20				756,20
	2457	HELDER SIMÕES JESUS		315,81	315,81			
	2461	VITOR MANUEL CRUZ PECEGO		997,60				997,60
	2463	MANUEL AUGUSTO DOMINGUES		675,18				675,18
	2466	AUGUSTO MANUEL JESUS SANTOS		402,93				402,93
	2468	ANTÓNIO JORGE JESUS MOITAS		326,70				326,70
	2472	CONSTRUCOES VAGUEIRA, LDA				835,00		835,00
	2473	SIMÕES & CARRICO, LDA.		1.997,60	1.000,00			997,60
	2477	ANA ROSA DE JESUS OLIVEIRA		228,69				228,69
	2478	JORGE ALEXANDRE FERREIRA SILVA SANTOS		544,50	544,50			
		A TRANSPORTAR ...	558,90	795.200,85	740.249,90	738.926,52		793.318,57

ENTIDADE		OPERAÇÕES DE TESOURARIA				DATA	ANO	PAGINA
MUN. VAGOS						2010/04/07	2009	26
COO. CONTA	TERCEIRO	DESIGNAÇÃO	SALDO DA GERÊNCIA ANTERIOR		MOVIMENTO ANUAL		SALDO PARA A GERÊNCIA SEGUINTE	
			DEVEDOR	CREADOR	DEBITO	CREDITO	DEVEDOR	CREADOR
		TRANSPORTE ...	558,90	795.200,85	740.249,90	738.926,52		793.318,57
	2480	MESSIAS JESUS NETO		272,25				272,25
	2483	MARIA PIRES MATEUS CALADO		511,83				511,83
	2505	JORGE PAULO SIMOES ROCHA		402,93				402,93
	2508	MARIO JULIO SILVA COSTA		480,14				480,14
	2511	PAULO JORGE COSTA DOMINGOS		370,26				370,26
	2528	JOAQUIM MANUEL FERREIRA MORGADO		348,48				348,48
	2529	JOSE MARIA SARABANDO		261,86				261,86
	2534	MARCOLINA DE JESUS OLIVEIRA MATIAS		326,70				326,70
	2540	MARIO CALDEIRA DE ALMEIDA		294,03				294,03
	2546	MARIO NUNES ROCHA		577,17				577,17
	2548	JORGE MANUEL SARAGOCA OLIVEIRA		233,10				233,10
	2551	ULISSES NEVES REVERENDO		997,60				997,60
	2552	TAJORGE AUGUSTO SANTOS		370,26				370,26
	2556	LUIS MIGUEL JESUS PIORRO		493,19				493,19
	2558	MANUEL SANTOS NETO NOVO		997,60				997,60
	2568	ALVARO SILVA BERNARDES		805,86				805,86
	2572	PAULO MANUEL MIRALDO DOS SANTOS		468,27				468,27
	2586	MARIA ANJOS JESUS FRADE		185,13		1.000,00		1.185,13
	2600	ANTONIO ROCHA ALMEIDA		239,58				239,58
	2603	NORBERTO CARAPINHO LANCHÁ		495,00				495,00
	2605	JOSE FRANCISCO SEIXEIRO BAPTISTA		239,58				239,58
	2606	JOAO BATISTA JESUS SIMOES		113,22				113,22
	2615	ALBANO FERNANDES CANTADEIRO		969,21				969,21
	2617	MARIA CRISTINA SILVA FREIRE		308,00				308,00
	2618	AFONSO MALTA ROCHA		392,04	392,04			
	2622	RICARDO PEDRO RIBEIRO TELES		1.000,00				1.000,00
	2628	HABIFERIA - SOCIEDADE CONSTRUCOES, LDA.		1.000,00				1.000,00
	2643	JORGE HENRIQUE GRACA OLIVEIRA PEREIRA		385,00				385,00
	2652	MANUEL AUGUSTO JESUS NETO		594,00				594,00
	2658	MANUEL JOAQUIM ALMAS		352,00				352,00
	2661	FRANCISCO JOSE GOUVEIA SILVA, S.A.		1.000,00				1.000,00
	2666	FERNANDO PIMENTA SANTOS		173,16				173,16
	2670	ELSA MARIANA FERREIRA NUNES		253,00				253,00
	2676	ROSA PARADINHA CALISTO		550,00				550,00
	2678	ANTONIO SILVA CONDECO		1.000,00				1.000,00
	2680	NUNO PANDEIRADA		301,56				301,56
	2686	ANTONIO FERREIRA PASCOAL		886,19				886,19
	2688	MIGUEL SANTOS COLACO		359,37				359,37
	2690	NORBERTO SANTOS CRAVO		352,00				352,00
	2701	VITOR MANUEL DOMINGUES ROCHA		77,00				77,00
	2702	ACILIO OLIVEIRA MAIA				550,00		550,00
	2703	ANTOINE PINAL		385,00				385,00
	2718	OSCAR FERREIRA PASCOAL		385,00				385,00
	2719	MARIA ODETE JESUS SIMOES		451,00				451,00
	2737	EVANGELISTA JOAO ALMEIDA LOURENCO		303,75				303,75
	2739	WILSON ANTONIO OLIVEIRA OLIVEIRA		1.000,00				1.000,00
	2742	MARCOS PAULO JESUS LIMA		337,50				337,50
	2761	FREDERICO FRANCISCO MALTA SIMOES		281,25				281,25
	2767	CARLOS DANIEL ROCHA		337,50				337,50
	2769	RICARDO MANUEL SIMOES TOCHA		326,25				326,25
	2770	CARLOS ADERITO MARGACA		506,25				506,25
	2775	CARLOS MIGUEL OLIVEIRA TAVARES		371,25				371,25
	2777	FERNANDO OLIVEIRA ANDRADE		202,50				202,50
	2781	TELMO JOSE ROCHA BRITO		358,12				358,12
	2784	SERGIO VERSTRAETEN SANTIAGO		2.000,00				2.000,00
	2791	JOSE CARLOS PEREIRA ALMEIDA SOARES		393,75				393,75
	2792	ROSA IRIA JESUS CAPELA		438,75				438,75
		A TRANSPORTAR ...	558,90	795.200,85	740.249,90	738.926,52		793.318,57

ENTIDADE		OPERAÇÕES DE TESOUREARIA					DATA	ANO	PAGINA
MUN. VAGOS							2010/04/07	2009	1
CCD. CONTA	TERCEIRO	DESIGNAÇÃO	SALDO DA GERÊNCIA ANTERIOR		MOVIMENTO ANUAL		SALDO PARA A GERÊNCIA SEGUINTE		
			DEVEDOR	CRETOR	DEBITO	CREDITO	DEVEDOR	CRETOR	
		TRANSPORTE ...	558,90	795.200,85	740.249,90	738.926,52		793.318,57	
	2793	MANUEL JOAQUIM CHAVES		168,75				168,75	
	2794	CREMILDE DOMINGUES BARREIRA		612,33				612,33	
	2797	OSCAR BARRETO LARIÃO		393,75				393,75	
	2798	LITAPOLO - CONSTRUÇÕES, LDA.		1.000,00				1.000,00	
	2801	MIGUEL ANGELO ANACLETO		2.346,17				2.346,17	
	2802	MARIO ALMEIDA II-INVESTIMENTOS IMOBILIARIOS, LDA		1.282,50	877,50			405,00	
	2808	ANTONIO ROCHA DEUSDEANTE		551,95				551,95	
	2810	CRUZITA LURDES ROCHA GRILLO		281,25				281,25	
	2811	JHONNY SIMÕES JESUS		416,25				416,25	
	2812	SONIA MARIA OLIVEIRA PATO CRUZ		517,50				517,50	
	2813	GARRIDO MATOS - CONSTRUÇOES, S.A.		1.000,00				1.000,00	
	2815	ISAÍAS OLIVEIRA		113,96				113,96	
	2817	ANA CRISTINA VIEIRA CLARO CARAPINHA		461,25				461,25	
	2818	AFONSO JOAO SANTOS SANTIAGO		2.526,75	367,66			2.159,09	
	2829	JOSE MARIO JESUS ROCHA		225,00	225,00				
	2841	MARIO FERREIRA COSTA		345,00	345,00				
	2849	EWEIDA SANTOS NEVES		270,00				270,00	
	2850	MARIA ROSARIO ROCHA NOVO MARTINS		643,94				643,94	
	2851	PAULO ROGERIO SILVA OLIVEIRA		202,50				202,50	
	2854	RUI MIGUEL LEITÃO JESUS		393,75				393,75	
	2886	NELSON EVANGELISTA SILVA CIPRIANO		247,50				247,50	
	2896	ANTONIO MANUEL PEREIRA CRUZ		123,75				123,75	
	2902	PAULO AGOSTINHO SILVA RODRIGUES		686,25				686,25	
	2903	PAULA CRISTINA ALVES ROCHA		1.000,00	1.000,00				
	2905	WILLIAM CORREIA XAVIER		517,50				517,50	
	2906	JOAO PAULO FERREIRA CRUZ		405,00				405,00	
	2926	CARLOS ALBERTO FERREIRA RIBEIRO		1.000,00	1.000,00				
	2942	JOSE AUGUSTO LUCAS		393,75	393,75				
	2946	PEDRO MIGUEL CRUZ PORTO		66,50				66,50	
	2948	MARIA FATIMA CIRINO SANTOS		225,00				225,00	
	2955	FELISBELA BARREIRA BARRETO ALMEIDA		1.000,00				1.000,00	
	2960	JOAO ALBERTO RODRIGUES FERNANDES		2.040,80				2.040,80	
	2963	PANEDGE - INDUSTRIA COMERCIO PAINEIS, LDA.		843,75				843,75	
	2964	JUAN MANUEL MATTAS SANTOS		461,25				461,25	
	2966	JORGE MIGUEL TAVARES ROCHA		438,75				438,75	
	2974	MARIO SIMOES PAPEL		1.000,00				1.000,00	
	2977	MAURICIO ANDRE SIMOES RUA		472,50				472,50	
	2979	AUGUSTO CARVALHAIS		610,15				610,15	
	3013	URBINO JESUS GONCALVES		371,25				371,25	
	3016	MARIA ANGELA GRAVE ROCHA		337,50				337,50	
	3024	CRISTINA MARIA NUNES PIRES		485,60				485,60	
	3025	RUI LEONEL JESUS MARTINS		427,50				427,50	
	3027	VITOR MANUEL MARQUES CAETANO		236,25				236,25	
	3028	MANUEL AUGUSTO SIMOES OLIVEIRA CONDE		472,50	472,50				
	3029	ANTONIO MARIO ALMEIDA MOURO		225,00				225,00	
	3033	ELSY MARTINS SANTOS REGALADO		1.000,00				1.000,00	
	3043	PEDRO GABRIEL MARGARIDO RIBEIRO		360,00				360,00	
	3044	LUIS MIGUEL SILVA OLIVEIRA		393,75				393,75	
	3050	MARCO MANUEL MORAIS LANCHÁ		315,00	315,00				
	3053	LICINIO TOMAS ALMEIDA		281,25				281,25	
	3054	CARLOS ALBERTO CAPELA RAINUNDO		787,50	787,50				
	3068	MANUEL OLIVEIRA MATOS		230,00				230,00	
	3069	MARIA LA SALETE COSTA ANTONIO		391,00				391,00	
	3086	MARIA DOLORES SIMOES ROCHA		345,00				345,00	
	3096	MARGARIDA MARIA SIMOES CONDECO		517,50	517,50				
	3103	MIGUEL RODRIGUES JESUS		356,50				356,50	
	3105	GRANGESIL CONSTRUÇÕES LDA		889,50	648,00	262,50		504,00	
		A TRANSPORTAR ...	558,90	795.200,85	740.249,90	738.926,52		793.318,57	

ENTIDADE		OPERAÇÕES DE TESOUREARIA				DATA	ANO	PAGINA
MUN. VAGOS						2010/04/07	2009	8
COD. CONTA	TERCEIRO	DESIGNAÇÃO	SALDO DA GERÊNCIA ANTERIOR		MOVIMENTO ANUAL		SALDO PARA A GERÊNCIA SEGUINTE	
			DEVEDOR	CREADOR	DEBITO	CREDITO	DEVEDOR	CREADOR
		TRANSPORTE ...	558,90	795.200,85	740.249,90	738.926,52		793.318,57
	3111	DORINDO SANTOS MINEIRO		264,50	264,50			
	3113	ELISE SANTOS CAETANO		1.084,98				1.084,98
	3114	MNS - SOCIEDADE CONSTRUCOES, LDA			1.000,00	1.000,00		
	3128	SILVIA MARIA SANTOS OLIVEIRA		253,00				253,00
	3133	ROSARIA MARIA JESUS ROCHA		230,00				230,00
	3135	JOSE RODRIGUES SILVA		216,47				216,47
	3137	ALBRAMO SILVA LEAL ROCHA		276,00				276,00
	3140	ANTONIO ALEXANDRE MARTINS		1.000,00	1.000,00			
	3145	ARMENIO CARVALHAIS CRUZ		161,00				161,00
	3146	MARIA ISABEL MOÇO DOMINGUES CRISTO		402,50				402,50
	3147	ARSENIO FRANCISCO LOURENÇO		345,00				345,00
	3149	MARIA ROSETE ROCHA PINHO MOREIRA		1.000,00				1.000,00
	3150	JOAO DOMINGUES GAFANHA		299,00	299,00			
	3152	ABILIO NEVES MARGARIDO		460,00				460,00
	3156	PEDRO DANIEL SANTOS CAPELA		849,80				849,80
	3177	ARMINDO SEMIAO		287,50				287,50
	3183	ELVIS JOSE MATIAS JESUS		172,50				172,50
	3194	CARLA ISABEL CRUZ ROA		195,50				195,50
	3198	AMERICO JOSE POLOMIO OLIVEIRA		322,00				322,00
	3200	ANTONIO JOSE COELHO CAPELO		345,00	345,00			
	3203	SERGIO MANUEL GABRIEL SANTOS		138,00				138,00
	3206	INTER - BIKE - IMPORTACAO EXPORTACAO, LDA				1.000,00		1.000,00
	3228	ANTONIO FERNANDO SANTOS CARAPINHA		345,00				345,00
	3230	MARIA CONCEICAO FERREIRA CRUZ NETO		230,00				230,00
	3237	ANTONIO MARTINS SILVESTRE		195,50				195,50
	3239	SIMOES VIEIRA & LOURENCO CONSTRUCOES, LDA.		267,08				267,08
	3251	ANTONIO SILVA ROCHA		448,50				448,50
	3252	SONIA CRISTINA SIMOES ROCHA		345,00	345,00			
	3254	JOAO CARLOS PIRES NOVO		276,00				276,00
	3255	CONSTRUCOES VERSALHES		1.000,00				1.000,00
	3256	VAGUEIZUR CONSTRUCOES & IMOBILIARIA, LDA.		1.000,00	1.000,00			
	3257	MARIA ELIZABETE NUNES MARTINS VIDREIRO		575,00				575,00
	3259	PRADOS RUBROS - EMPREENDIMENTOS IMOBILIARIOS, LDA.		2.000,00	1.000,00			1.000,00
	3265	ISABEL MARIA SILVA		724,50	724,50			
	3272	MARIA FATIMA FERREIRA SANTOS		287,50				287,50
	3277	EDGAR JOEL LEITE MARQUES				1.000,00		1.000,00
	3282	ACACIO MANUEL SOARES PEREIRA		287,50				287,50
	3283	HERNANI SANTOS		460,00	460,00			
	3286	OUTRALUZ - CANALIZACOES, LDA.				1.000,00		1.000,00
	3295	CONSTRUCOES SEMIAO, UNIPESSOAL, LDA		1.000,00				1.000,00
	3296	LUIS MIGUEL FRANCISCO SANTOS		655,56				655,56
	3297	ARMANDO VIANA, LDA		5.046,14				5.046,14
	3299	ANTONIO CARLOS JESUS SANTOS		299,00				299,00
	3302	RAUL ROCHA TOME		310,50				310,50
	3308	ARMENIO NEVES ABREU NOVO		1.000,00				1.000,00
	3311	ANA CRISTINA SOARES FIGUEIRA RIBEIRO		483,00	483,00			
	3314	JOAO JESUS BATISTA		241,50				241,50
	3315	JORGE ALEXANDRE FERREIRA SERENO		586,50				586,50
	3317	PREDIAQUE - SOCIEDADE CONSTRUCOES, LDA.		3.000,00				3.000,00
	3320	MARIA FATIMA ALENTEJEIRO		1.000,00				1.000,00
	3321	DIOGENES EUCLIDES JESUS QUINTANEIRO		230,00				230,00
	3326	ARMINDO NUNES SERENO		460,00				460,00
	3327	ARMENIO SILVA		1.000,00				1.000,00
	3329	CARLOS MANUEL JESUS MARQUES		345,00				345,00
	3333	GEBOX S.A.				1.000,00		1.000,00
	3334	JOAO MANUEL FRADE SIMOES		126,50				126,50
	3335	LICINIO MANUEL SANTOS		264,50				264,50
		A TRANSPORTAR ...	558,90	795.200,85	740.249,90	738.926,52		793.318,57

ENTIDADE		OPERAÇÕES DE TESCOURARIA				DATA	ANO	PAGINA
MUN. VAGOS						2010/04/07	2009	19
COD. CONTA	TERCEIRO	DESIGNAÇÃO	SALDO DA GERÊNCIA ANTERIOR		MOVIMENTO ANUAL		SALDO PARA A GERÊNCIA SEGUINTE	
			DEVEDOR	CRETOR	DEBITO	CREDITO	DEVEDOR	CRETOR
		TRANSPORTE ...	558,90	795.200,85	740.249,90	738.926,52		793.318,57
	3336	PAULA MARIA ROCHA CUSTODIO		690,00				690,00
	3340	RUI PAULO JESUS SANTOS		264,50				264,50
	3342	RITA SALOME JESUS MESQUITA MARTINS		402,50				402,50
	3348	LINO RIBEIRO UNIPESSOAL LDA		1.000,00				1.000,00
	3350	MANUEL MARGARIDO ROCHA		529,00				529,00
	3354	PAULO JORGE PEREIRA MESQUITA		972,25				972,25
	3358	ROSA MATIAS BRITES MARQUES		432,79				432,79
	3360	MARIA MERCEDES SERRA LAPUERTA		1.000,00				1.000,00
	3362	JOANA PATRICIA SANTOS MARGACA		563,50				563,50
	3363	VICTOR FERNANDO SANTOS NETO		230,00	230,00			
	3377	MANUEL CLAUDINO PIMENTA		320,22	320,22			
	3382	ANTONIO MANUEL SANTOS VIEIRA		687,88				687,88
	3385	VERA MARIA FERNANDES OLIVEIRA		355,80				355,80
	3386	JOAO EVANGELISTA OLIVEIRA		474,40				474,40
	3392	PEDRO MIGUEL NETO CEU		284,64				284,64
	3397	JERSON MANUEL OLIVEIRA NEVES		355,80	355,80			
	3398	ARTUR COSTA PITO		71,16				71,16
	3401	ERNESTO PINHO FEITEIRA		1.000,00				1.000,00
	3403	MARIA CIDALIA CARVALHAI		320,22				320,22
	3404	MARIO DE OLIVEIRA		154,18				154,18
	3405	VERA LUCIA SANTOS JESUS		529,00	529,00			
	3420	SANDRA MARIA ALMEIDA SANTOS		249,06				249,06
	3423	MA INERTES LDA		593,00				593,00
	3430	MANUEL DORINDO SANTOS TOME		664,16				664,16
	3433	SERGIO ORLANDO JESUS MALTA		557,42				557,42
	3434	ANTONIO JORGE JESUS GANDARINHO		210,30				210,30
	3435	CONSTRUCOES ENCARNACAO, LDA		925,08				925,08
	3436	MANUEL SANTOS SOUSA		640,44				640,44
	3439	CARLOS MANUEL OLIVEIRA		320,22				320,22
	3442	CARLOS ALEXANDRE SANTOS ROCHA		426,96	426,96			
	3443	JOAQUIM SIMOES REGALADO		3.544,21	804,78			2.739,43
	3447	MARIA ERCILIA SERGIO PINHO ALMEIDA		1.000,00				1.000,00
	3448	HENRY JOSE SILVA SIMOES		1.000,00	1.000,00			
	3449	LUIS MIGUEL NEVES MANCO		925,08				925,08
	3450	DORMAK, LDA		1.000,00				1.000,00
	3451	MARIO MAGALHAES SANTOS		1.000,00				1.000,00
	3455	LUCIA DE FATIMA JESUS SERENO		415,10				415,10
	3460	RUI MENDES LINO		521,84				521,84
	3461	EMIDIO OSCAR SILVA FRANCISCO		735,32				735,32
	3462	OSCAR FERREIRA MARQUES		450,68				450,68
	3463	JORGE MANUEL SILVA		320,22				320,22
	3465	ELISA ANACLETA SILVA		343,94	343,94			
	3467	MARIA ROSARIO JESUS ROCHA		426,96				426,96
	3469	PAULO MANUEL OLIVEIRA RUMOR		498,12				498,12
	3470	SILVINO JORGE FERNANDES MARTINS		249,06				249,06
	3472	RUAS EPICAS INOVEIS, LDA.		25.602,44	21.068,82			4.533,62
	3473	VIEIRA NUNES E VIEIRA LDA		581,14	581,14			
	3476	SANDRA CRISTINA SILVA OLIVEIRA		759,04				759,04
	3481	GAMA & TENDEIRO - CONSTRUCOES, LDA.		2.140,93	1.000,00	375,00		1.515,93
	3483	MARIA TERESA JESUS FERREIRA		711,60	711,60			
	3484	JORGE MANUEL SANTOS BATISTA		249,06	249,06			
	3488	ANTONIO FERNANDO FERREIRA CARVALHAI		735,32				735,32
	3491	PAULO ALEXANDRE DOMINGOS PIRES		462,54	462,54			
	3496	ISABEL CRISTINA LEAL ROCHA RUMOR		509,98	509,98			
	3497	JOAO ADERITO SANTOS PARRACHO		403,24	403,24			
	3500	PARADI - SUPERMERCADOS, LDA.		830,20				830,20
	3504	MARIA ODILIA MARTINS OLIVEIRA		494,50				494,50
		A TRANSPORTAR ...	558,90	795.200,85	740.249,90	738.926,52		793.318,57

ENTIDADE		OPERAÇÕES DE TESOUREARIA				DATA	ANO	PAGINA
MUN. VAGOS						2010/04/07	2009	10
COD. CONTA	TERCEIRO	DESIGNAÇÃO	SALDO DA GERÊNCIA ANTERIOR		MOVIMENTO ANUAL		SALDO PARA A GERÊNCIA SEGUINTE	
			DEVEDOR	CREADOR	DEBITO	CREDITO	DEVEDOR	CREADOR
		TRANSPORTE ...	558,90	795.200,85	740.249,90	738.926,52		793.318,57
	3505	CARLA SOFIA SIMOES INACIO		450,68				450,68
	3506	JOSE MANUEL JESUS SIMOES		545,56				545,56
	3507	LICINIA MARGARIDA ROCHA VIDAL		1.000,00				1.000,00
	3508	ISABEL MARIA OLIVEIRA ALVES		699,74				699,74
	3512	PEDRO MIGUEL BARREIRA BERNARDINO		308,36				308,36
	3517	JOAO DINIS ROCHA MARTINS		1.209,00				1.209,00
	3525	DAVID SANTOS FANECA		272,78				272,78
	3527	MARIA CONCEICAO RODRIGUES PEREIRA		450,68				450,68
	3528	ANTONIO MANUEL BRANCO		403,24				403,24
	3529	DUARTE SILVA PEREIRA		775,55				775,55
	3530	ANTONIO PINHO JESUS		249,06				249,06
	3531	MILSON MATIAS SANTOS		1.000,00	1.000,00			
	3532	SAGIPER - PRODUCAO COMERCIALIZACAO PERFIS PVC, LDA.		1.000,00				1.000,00
	3534	ANTONIO FERREIRA GOMES		332,08				332,08
	3535	URBIPAGINA - CONSTRUCOES UNIPESSOAL, LDA.		655,56	655,56	412,50		412,50
	3537	VITOR ALMEIDA NETO		189,76	189,76			
	3539	ISABEL CRISTINA MATIAS REGALADO		369,92				369,92
	3540	JOSE ANTONIO ROCHA MATEUS		379,52	379,52			
	3542	JOAO BATISTA SANTOS		1.682,80	911,20			711,60
	3543	MARIA LUCIA ROCHA SANTOS		343,94				343,94
	3545	FERNANDO JORGE JESUS BATISTA		794,62	794,62			
	3546	ROGERIO COSTA SEIXEIRO		415,10				415,10
	3548	LILIANA ANDREA FERREIRA SIMOES		616,72	616,72			
	3549	PAULO ROCHA MARQUES COSTA		391,38				391,38
	3555	JOSE PEDRO MACHADO ALVES AMADO AZEVEDO		1.000,00				1.000,00
	3557	MARIA NATALIA CIPRIANO		877,64				877,64
	3560	ANA PAULA PEREIRA REVERENDO		284,64				284,64
	3564	PEDRO MIGUEL COSTA SIMOES		498,12				498,12
	3566	VERA LUCIA JESUS SIMOES		450,68				450,68
	3569	MARIE GRACE LOURENÇO WALTER		426,96				426,96
	3572	MARIA DONZILIA OLIVEIRA BISPO JUSTINIANO		119,17				119,17
	3573	SANDRA CRISTINA SANTOS RESENDE		379,52				379,52
	3579	ANTONIO FRANCISCO NOVO		462,54				462,54
	3581	MARCO PAULO NUNES SILVA		415,10				415,10
	3589	PAULO JORGE SANTOS ANTONIO		126,18				126,18
	3595	ISABEL CRISTINA ANDRADE DOMINGUES		1.000,00				1.000,00
	3596	NUNO ALEXANDRE FONTE OLIVEIRA		664,16				664,16
	3597	PEDRO RICARDO COSTA PITO		415,10				415,10
	3599	CARLA SOFIA GONCALVES RAMOS		166,04				166,04
	3604	BRUNO FILIPE TEIXEIRA GUEDES		284,64	284,64			
	3606	CARLOS MIGUEL MARTINS SILVA		699,74	699,74			
	3607	NUNO FILIPE LOURO SANTOS		616,72				616,72
	3610	MILTON CESAR MARTINS		320,22				320,22
	3613	JOSE FERNANDO AMARO CARDOSO		260,92				260,92
	3614	INFORVIVENDA - CONSTRUCOES LDA		711,60			662,50	1.374,10
	3616	MANUEL SILVA DIAS		367,66			6.326,85	6.694,51
	3619	MANUEL DOMINGUES RIBEIRO		996,24				996,24
	3622	MARIA ISILDA ROCHA		237,20				237,20
	3623	MARIA LA SALETE COSTA MARQUES REIS		830,20				830,20
	3624	ALEXANDRE MANUEL CLARO SANTOS		426,96				426,96
	3627	MARIO JESUS CAPELA		511,70				511,70
	3628	CARLOS ALBERTO SILVA CHEGANCAS		320,22				320,22
	3629	SOMENGL SOLUCOES INTEGRADAS ENGENHARIA, LDA.		1.000,00				1.000,00
	3631	CARLOS MARTINS SANTOS		225,34				225,34
	3633	RUI MANUEL SANTOS OLIVEIRA		485,60				485,60
	3634	MANUEL SIDONIO LOURENCO CLEMENCIO		388,48	388,48			
	3644	PAULA MARIA FERREIRA CAMPO LARGO		1.000,00				1.000,00
		A TRANSPORTAR ...	558,90	795.200,85	740.249,90	738.926,52		793.318,57



OPERAÇÕES DE TESOUREARIA

DATA 2010/04/07 ANO 2009 PAGINA 11

ENTIDADE		OPERAÇÕES DE TESOUREARIA				DATA	ANO	PAGINA
MUN. VAGOS						2010/04/07	2009	11
COD. CONTA	TERCEIRO	DESIGNAÇÃO	SALDO DA GERÊNCIA ANTERIOR		MOVIMENTO ANUAL		SALDO PARA A GERÊNCIA SEGUINTE	
			DEVEDOR	CREADOR	DEBITO	CREDITO	DEVEDOR	CREADOR
		TRANSPORTE ...	558,90	795.200,85	740.249,90	738.926,52		793.318,57
	3647	ANTONIO CARLOS SILVA COSTA		352,06				352,06
	3651	LUIS MIGUEL SANTOS JULIAO		497,74				497,74
	3653	ANTONIO JESUS AMARANTE		218,52				218,52
	3657	NELSON FERREIRA SILVA MARTINS		522,02				522,02
	3658	NELSON MARTINS RESENDE		789,10				789,10
	3663	PEDRO MIGUEL OLIVEIRA PEREIRA		667,70				667,70
	3667	LUIS MIGUEL MARQUES, UNIPESSOAL, LDA.		1.000,00				1.000,00
	3668	DILIA MARIA SANTOS PASCOAL		145,68				145,68
	3671	CARLOS ALBERTO LAGARTO PARREIRA		546,30	546,30			
	3674	CARLOS SANTOS ABADE		267,08				267,08
	3675	MANUEL AUGUSTO SILVA BARREIRA		473,46				473,46
	3677	CELIA JESUS SEABRA		291,36				291,36
	3678	CARLOS MANUEL ALMEIDA CURTO		303,50				303,50
	3679	MARIA OLIVEIRA SIMOES		388,48				388,48
	3680	NELLY JESUS MATIAS		610,30				610,30
	3681	BASILIO FERREIRA		607,00				607,00
	3682	JOAO VITOR SANTOS DOMINGUES		339,92				339,92
	3683	HENRIQUE MANUEL ROCHA MARTINS		594,86				594,86
	3689	PEDRO DAMIAO BARBOSA TEIXEIRA		1.000,00	1.000,00			
	3690	LEONEL JESUS SANTOS		440,42				440,42
	3691	MARIA DONZILIA SIMOES SANTOS		364,20				364,20
	3694	JORGE JESUS MATIAS		567,22				567,22
	3697	MARITZA RIBEIRO MATIAS		534,16				534,16
	3699	CLARO JESUS		133,54				133,54
	3702	FERNANDO FERREIRA CIPRIANO		1.485,60	1.000,00			485,60
	3708	BATISTA MANUEL SILVA RIBEIRO		364,20				364,20
	3712	DAVID JOSE FERNANDES RODRIGUES		230,66	230,66			
	3716	JORGE MANUEL JESUS SANTOS		655,56				655,56
	3717	ROSA FATIMA FERREIRA SILVA RAMOS		570,58				570,58
	3724	RUI PEDRO MAGALHAES PINTO		279,22				279,22
	3728	DINA PAULA MARQUES PEQUENO		230,66	230,66			
	3738	PEDRO PAULO SANTOS TEIXEIRA		291,36				291,36
	3741	ROSA MARIA MARQUES FANECA OLIVEIRA		497,74				497,74
	3746	ELSA MARGARIDA PEREIRA SILVA		303,50				303,50
	3747	LILIANA ROCHA LARANJEIRA		607,00				607,00
	3748	ALVARO ANDRE SILVA		291,36				291,36
	3751	RUI PEDRO JULIAO		485,60	485,60			
	3753	FRANCISCO JOSE OLIVEIRA MAGALHAES		218,52				218,52
	3754	JULIETT SILVA VICENTE		400,62				400,62
	3756	BLANDINA JESUS AIRES		267,08				267,08
	3759	RICARDO CASTELHANO CLARO		352,06				352,06
	3761	IMOVICENTE, LDA		679,84				679,84
	3774	JOANA EDITE ROCHA MARTINS		1.000,00				1.000,00
	3776	RUTE ISABEL MOITAS ANTONIO		953,02	953,02			
	3778	MARIO SIMOES PEREIRA		437,04				437,04
	3782	ROGERIO PAULO SANTOS OLIVEIRA		267,08				267,08
	3788	HECTOR EDUARDO OLIVEIRA OLIVEIRA		1.104,89				1.104,89
	3790	MARTA ALEXANDRA VENTURA RESENDE GUIMARAES		303,50				303,50
	3800	CAPELA & JESUS IMOBILIARIA, LDA		1.000,00				1.000,00
	3807	JOSE EMIDIO ROCHA MOURO		485,60				485,60
	3809	GINA MARIA JESUS FANECA ALVES		254,94				254,94
	3814	EVARISTO MONTEIRO ROCHA		1.000,00				1.000,00
	3816	JOAO GREGORIO SIMOES ROCHA		1.000,00				1.000,00
	3833	ORLANDO MARTINS		522,02				522,02
	3836	NUNO RICARDO PESSOA FORTE		485,60				485,60
	3838	AMERICO ROCHA FRADE		242,39				242,39
	3841	SABORES CORRENTES, LDA.		1.000,00	1.000,00			
		A TRANSPORTAR ...	558,90	795.200,85	740.249,90	738.926,52		793.318,57

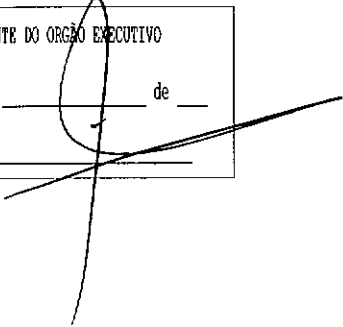
ENTIDADE		OPERAÇÕES DE TESOURARIA				DATA	ANO	PAGINA
MON. VAGOS						2010/04/07	2009	12
COD. CONTA	TERCEIRO	DESIGNAÇÃO	SALDO DA GERÊNCIA ANTERIOR		MOVIMENTO ANUAL		SALDO PARA A GERÊNCIA SEGUINTE	
			DEVEDOR	CRETOR	DEBITO	CREDITO	DEVEDOR	CRETOR
		TRANSPORTE ...	558,90	795.200,85	740.249,90	738.926,52		793.318,57
	3842	MARIA LUISA RESENDE SILVA DIONISIO		582,72				582,72
	3850	ALCIDES NEVES		388,48				388,48
	3851	CARLOS MANUEL SANTOS ANACLETO		1.000,00				1.000,00
	3854	MARCIO SANTOS GORDO		182,10				182,10
	3855	JORGE MANUEL SILVA CARRAMBO		1.000,00	1.000,00			
	3858	JOSE CARLOS SANTOS COSTA		291,36				291,36
	3859	MANUEL JOAO SIMOES NOVO		244,12				244,12
	3860	TERESA ALEXANDRA MALTA GRAÇA MARQUES		886,22				886,22
	3864	ALEXANDRE FILIPE FERREIRA ALVES		801,24				801,24
	3865	GINA MARIA MALTA JULIAO SIMOES		242,80				242,80
	3870	ANGELA MARIA ALMEIDA CARDOSO		254,94				254,94
	3874	PAULO JORGE ALMEIDA SANTOS		1.000,00				1.000,00
	3876	SUSETE CONCEICAO GUEDES FERNANDES		267,08				267,08
	3882	PEDRO MIGUEL CARVALHO DIAS MOREIRA		230,66				230,66
	3886	PAULO MANUEL OLIVEIRA TOCHA		327,78				327,78
	3887	DORINDA SANTOS INACIO		7.828,80				7.828,80
	3888	LUIS ANTONIO NETO LOURENÇO		1.000,00				1.000,00
	3889	MOTOS BULARIO, LDA		1.000,00				1.000,00
	3890	ODETE MARIA SANTOS SIMOES SARABANDO		315,64				315,64
	3891	VICTOR SAMUEL BENTO FERREIRA		847,50				847,50
	3897	ANTONIO JESUS BATISTA		600,00				600,00
	3899	ADERITO SANTOS BICHO		437,50				437,50
	3900	PAULO JORGE JESUS FANECA		375,00				375,00
	3911	HELDER TIAGO ROCHA REIGOTA				900,00		900,00
	3917	PRIO ADVANCED FUELS, S.A.				1.000,00		1.000,00
	3920	FERNANDO NELSON JESUS NEVES				700,00		700,00
	3923	RUI ANTONIO SIMOES NOVO				324,74		324,74
	3941	DOUGLAS MARTINS GONZALEZ				1.000,00		1.000,00
	3945	ARMANDO CAETANO GIL				562,50		562,50
	3947	CIDALINA SANTOS				500,00		500,00
	3948	ADERITO JESUS MARQUES				375,00		375,00
	3951	ANTONIO CARLOS FRANCISCO PEDRO				437,50		437,50
	3952	MANUEL ABADI				362,50		362,50
	3960	BRAS SANTOS MESQUITA				350,00		350,00
	3969	HELDER FILIPE TOME GONCALVES				750,00		750,00
	3972	BRUNO JOSE CARVALHAIS SIMOES CORDEIRO				232,50		232,50
	3978	LILIANA CANTABEIRO FERREIRA				649,48		649,48
	3983	MARISA SANTOS OLIVEIRA				475,00		475,00
	3989	AMANDIO SIMOES				147,80		147,80
	3990	SILVERIO SANTOS ANTONIO				325,00		325,00
	3998	LICINIA MARIA MARQUES				250,00		250,00
	4000	FRULA CRISTINA SARABANDO SANTOS				562,50		562,50
	4002	MANUEL AUGUSTO PINTO COSTA				1.000,00		1.000,00
	4003	PEDRO MIGUEL SANTOS DOMINGUES				487,11		487,11
	4013	LUIS MIGUEL AFONSO ANTUNES PATO				662,50		662,50
	4017	ARADA ENGENHARIA GESTAO DE EMPREITADAS, LDA.				1.000,00		1.000,00
	4018	MARIA ANJOS FERREIRA CARAPINHA				350,00		350,00
	4019	AMANDIO CALADO SILVA				450,00		450,00
	4028	CARLOS MANUEL RAMALHEIRA CALADO				312,50		312,50
	4033	MANUEL ARSENIO SANTOS CLARO				937,50		937,50
	4035	MARIO JOAO SANTOS RAPEIRO				437,50		437,50
	4038	ISABEL CRISTINA TEIXEIRA SANTOS				725,00		725,00
	4042	CARLA SUSANA FERREIRA SILVA				250,00		250,00
	4043	JOAO LUIS GOMES ROCHA				399,68		399,68
	4044	JOAO PEDRO SANTOS CAETANO				162,50		162,50
	4046	FERNANDO OLIVEIRA NEVES				500,00		500,00
	4054	JOAO MIGUEL ROCHA				875,00		875,00
		A TRANSPORTAR ...	558,90	795.200,85	740.249,90	738.926,52		793.318,57

ENTIDADE		OPERAÇÕES DE TESOUREARIA				DATA	ANO	PAGINA
MUN. VAGOS						2010/04/07	2009	13
COD. CONTA	TERCEIRO	DESIGNAÇÃO	SALDO DA GERÊNCIA ANTERIOR		MOVIMENTO ANUAL		SALDO PARA A GERÊNCIA SEGUINTE	
			DEVEDOR	CREADOR	DEBITO	CREDITO	DEVEDOR	CREADOR
		TRANSPORTE ...	558,90	795.200,85	740.249,90	738.926,52		793.318,57
	4055	CLAUDIA JESUS LOPES				750,00		750,00
	4059	MAURO OLIVEIRA LOPES				400,00		400,00
	4067	PAULO ALEXANDRE SANTOS GRACA				425,00		425,00
	4068	SILVIA ISABEL RAMOS VENTURA				287,50		287,50
	4069	MANUEL ELIAS FRANCISCO CRUZ				950,00		950,00
	4077	ISABEL MARIA NICOLAU RANITO				575,00		575,00
	4082	JOSE ALBANO MARTINS PEREIRA				475,00		475,00
	4093	PAULO JORGE MALTA SIMOES				450,00		450,00
	4094	ARCANJO MIGUEL CAPELA				1.761,00		1.761,00
	4095	ELISABETH SANTOS SARABANDO MARTINS				250,00		250,00
	4096	JORGE MANUEL SILVA SANTOS				162,50		162,50
	4100	SARA RAQUEL CONDECO SANTOS				375,00		375,00
	4103	SILVIA MARIA SANTOS SARAGOCA				537,50		537,50
	4104	EDUARDO OLIVEIRA NEVES				662,50		662,50
	4106	SARA CRISTINA ALVES SILVA				225,00		225,00
	4115	MARIO CRUZ MARQUES				450,00		450,00
	4118	RAUL ROCHA MARTINS				14.531,02		14.531,02
	4119	LEONOR NEVES SESTA				487,00		487,00
	4122	TONY SEABRA VENCESLAU				900,00		900,00
	4123	EDITE MARIA REIS SIMOES				1.000,00		1.000,00
	4124	JORO MANUEL MARGACA BOLA				325,00		325,00
	4125	ROSA MARIA JESUS COSTA ALMEIDA				450,00		450,00
	4126	JOAO CAPELA SIMOES				997,50		997,50
	4128	MARIA GABRIELA CONCEICAO				562,50		562,50
	4129	MANUEL AUGUSTO BATISTA LANCHÁ				375,00		375,00
	4130	SANDRA CRISTINA CHEGANÇAS SILVA				187,50		187,50
	4138	VERONIQUE MARGARIDO RIBEIRO				750,00		750,00
	4141	BRIMAFER, CONSTRUÇÕES FERMENTELOS, LDA				1.000,00		1.000,00
	4151	MARIA FATIMA COSTA ANTONIO				712,50		712,50
	4153	ANTONIO MIGUEL COSTA SILVA				825,00		825,00
	4158	BRUNO MIGUEL JESUS CRUZ				500,00		500,00
	4169	FILIPE TIAGO SILVA RIBEIRO JORGE				562,50		562,50
	4171	ANTONIO AUGUSTO JESUS CARVALHAIS				800,00		800,00
	4173	BRUNO MANUEL ROCHA CARDOSO				425,00		425,00
	4174	ANDRE SANTOS NETO				675,00		675,00
	4176	CIBIM - COMPANHIA IBERICO INOVEIS LDA				550,00		550,00
	4177	MARIA DOLOROSA PINHO FREITAS				862,50		862,50
	4178	ANABELA JESUS CAPELA				500,00		500,00
	4181	JOSE JOAQUIM COSTA VIEIRA				525,00		525,00
	4187	MARIA FERNANDA SANTOS ROCHA				637,50		637,50
	4190	LISETE SANTOS MARQUES				707,50		707,50
	4192	GRACA MARIA SANTOS SIMOES				700,00		700,00
26.3.5.2		Indemnização a consumidores energia eléctrica		54,43				54,43
26.3.5.3		Empréstimo nos termos do D.L. 704/76		1.047,48				1.047,48
26.3.5.4		Florivagos		741,36				741,36
26.3.5.7		Processo contra ordenação		3.471,63				3.471,63
26.3.9		Outros credores		851,94	10.543,37	10.543,42		851,99
26.3.9.2		ATAM		40,17	405,78	408,13		42,52
26.3.9.3		Seguros vida		19,45	233,40	233,40		19,45
26.3.9.6		Direcção de Habitação do Centro		89,79	1.066,91	1.066,91		89,79
26.3.9.7		Acção poder paternal/pensão alimentos		223,89	2.686,68	2.686,68		223,89
	357	HELDER ANTONIO CONCEICAO		150,00	1.800,00	1.800,00		150,00
	358	JULIO TADEU CAETANO COSTA		73,89	886,68	886,68		73,89
26.3.9.9		Outros		478,64	6.150,60	6.148,30		476,34
26.3.9.9.3		Processos judiciais / execuções fiscais		478,64	6.150,60	6.148,30		476,34
26.3.9.9.3.16		Processo execução 1374/2001		76,18	929,56	931,76		78,38
26.3.9.9.3.20		Processo 285/06.9TBVGS		17,70	89,86	78,72		6,56
		A TRANSPORTAR ...	558,90	800.982,93	745.662,09	744.332,12		799.094,06

ENTIDADE		OPERAÇÕES DE TESOURARIA				DATA	ANO	PAGINA
MUN. VAGOS						2010/04/07	2009	14
COD. CONTA	TERCEIRO	DESIGNAÇÃO	SALDO DA GERÊNCIA ANTERIOR		MOVIMENTO ANUAL		SALDO PARA A GERÊNCIA SEGUINTE	
			DEVEDOR	CREADOR	DEBITO	CREDITO	DEVEDOR	CREADOR
		TRANSPORTE ...	558,90	800.982,93	745.662,09	744.332,12		799.094,06
26.8.9.9.3.21		Processo 70828/05.7YYLSB		232,41	2.835,40	2.842,04		239,05
26.8.9.9.3.23		Processo 25508/03.2TJLSB		152,35	1.828,20	1.828,20		152,35
26.8.9.9.3.26		Processo 183/08.1TNLSB			467,58	467,58		
		TOTAL ...	558,90	801.367,69	750.793,27	749.469,94		799.485,46

O PRESIDENTE DO ORÇÃO EXECUTIVO

Em \_\_\_ de \_\_\_ de \_\_\_



ORÇÃO EXECUTIVO

Em \_\_\_ de \_\_\_ de \_\_\_

MUN. VAGOS	MAPA DE EMPRÉSTIMOS OBTIDOS												ANO: 2009					
	Caracterização do Empréstimo	Data Aprov. pela AM	Data de Contratação	Prazo do Contrato	Anos Decorridos	Visto do TC		Finalidade do Empréstimo (c)	Capital		Taxa de Juro			Encargos do Ano			Encargos do ano vencidos e não pagos	Dívida em 31 de Dezembro
Nº Registro						Data	Contratado		Utilizado	Inicial	Actual	Amortização	Juros	Total	Juros de Mora			
MÉDIO E LONGO PRAZOS (b) EMPRÉSTIMOS BANCÁRIOS																		
CAIXA GERAL DE DEPÓSITOS	28-Fev-97	17-Mar-97	25	13	--	--	(1)Lei nº 2/2007	95.584,64	94.112,10	3,050%	1,097%	3.987,00	1.352,89	5.319,89		64.514,60	HABIT.SOCIAL	
CAIXA GERAL DE DEPÓSITOS	26-Fev-99	02-Ser-99	26	11	12368	12-Ago-99	(1)Lei nº 2/2007	88.511,69	82.725,63	2,915%	2,706%	2.806,18	1.702,06	4.508,24		61.189,56	HABIT.SOCIAL	
BANCO ESPÍRITO SANTO	29-Dez-00	14-Ser-01	20	9	2892	06-Ser-01	(1)Lei nº 2/2007	84.795,64	50.569,39	3,718%	1,878%	4.003,77	1.377,51	5.381,28		34.666,98	HAHST.ÁGUA	
CAIXA GERAL DE DEPÓSITOS	29-Dez-00	17-Abr-01	20	9	369	21-Mar-01	(N)	399.038,32	399.038,32	5,054%	2,074%	19.303,46	11.419,66	30.723,12		281.908,41	AQUIS.TERRENOS	
CAIXA GERAL DE DEPÓSITOS	29-Dez-00	17-Abr-01	20	9	370	21-Mar-01	(N)	748.196,85	654.625,06	5,054%	2,074%	31.667,44	18.734,04	50.401,48		462.472,67	REDE VIÁRIA	
CAIXA GERAL DE DEPÓSITOS	28-Mai-02	12-Jul-02	20	8	1363	20-Jun-02	(N)	2.500.000,00	2.500.000,00	4,500%	4,120%	111.373,47	107.654,16	219.027,63		2.073.171,30	OBRAS DIVERSAS	
BANCO ESPÍRITO SANTO	27-Jun-03	12-Ago-03	20	6	245	11-Mar-04	(N)	500.000,00	426.250,00	3,000%	2,520%	18.311,46	16.270,21	34.581,67		368.241,89	OBRAS DIVERSAS	
CAIXA GERAL DE DEPÓSITOS	19-Dez-05	21-Dez-05	12	4	3096	09-Fev-06	(N)	800.000,00	800.000,00	2,718%	1,585%	67.199,82	20.161,30	87.361,12		614.814,81	ARRUAMENTOS	
BANCO BPI	24-Nov-06	30-Nov-06	20	3	2271	28-Fev-07	(N)	950.000,00	950.000,00	4,233%	1,623%	22.827,85	30.616,81	53.444,66		927.172,15	OBRAS DIVERSAS	
CAIXA GERAL DE DEPÓSITOS	20-Ser-08	07-Nov-08	20	1	34	23-Mar-09	(N)	405.000,00	405.000,00	5,915%	2,397%	0,00	7.183,18	7.183,18		405.000,00	OBRAS DIVERSAS	
CAIXA GERAL DE DEPÓSITOS	27-Fev-09	17-Mar-09	5	0	756	03-Jun-09	(N)	900.000,00	900.000,00	2,722%	2,722%	85.161,53	12.248,36	97.409,89		814.838,47	REG. DÍVIDA - PREDE	
ESTADO - DGTf	27-Fev-00	20-Abr-09	10	0	757	03-Jun-09	(N)	600.000,00	600.000,00	--	--	0,00	0,00	0,00		600.000,00	REG. DÍVIDA - PREDE	
<b>Total ....</b>								<b>8.071.127,14</b>	<b>7.862.320,59</b>			<b>366.621,98</b>	<b>228.720,18</b>	<b>595.342,16</b>		<b>5.169.612,82</b>	<b>6.707.990,84</b>	

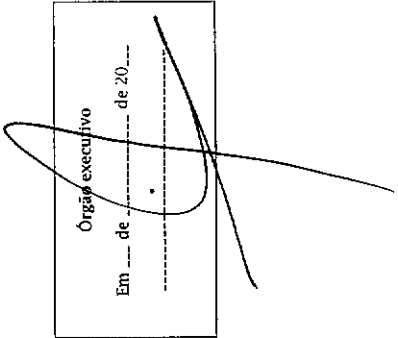
Limite de Endividamento .....

As colunas serão preenchidas quando se justifique.

(b) A desagregar por empréstimos bancários, por obrigações, outros empréstimos e por entidade.


(c) Utilizar (1), se estiver isento do limite de endividamento, indicando a legislação aplicável, e (N), no caso contrário.

Órgão executivo  
Em \_\_\_ de \_\_\_ de 20\_\_\_



Órgão deliberativo  
Em \_\_\_ de \_\_\_ de 20\_\_\_

33  
31



MUNICÍPIO DE VAGOS

MAPA DOS CONTRATOS DE LEASING

ANO: 2009

Entidade	Data do Contrato	Prazo do Contrato	Aprovação pela C.M.	Finalidade do Empréstimo (c)	Valor do Contrato	Taxa de Juro		Encargos do Ano			Encargos do ano vencidos e não pagos	Divida em 1 de Janeiro	Divida em 31 de Dezembro	Observações
						Inicial	Actual	Amortização	Juros	Total				
CAIXA LEASING E FACTORIG, S.A.	01-Set-07	5	10-Ago-07	Viatura recolha residuos sólidos	133.470,74	4,284%	1,367%	25.801,57	2.056,59	27.858,16		96.470,43	70.668,86	IVA 20% inc.
Total ....					133.470,74			25.801,57	2.056,59	27.858,16		96.470,43	70.668,86	

Órgão executivo  
 Em \_\_\_ de \_\_\_\_\_ de 20\_\_\_

Órgão deliberativo  
 Em \_\_\_ de \_\_\_\_\_ de 20\_\_\_

Outras dívidas a terceiros					
Caracterização da Dívida			Dívida a 1 de Janeiro	Dívida a 31 de Dezembro	Observações
22		FORNECEDORES	2.818.326,00	3.667.465,57	
22.1		Fornecedores c/ corrente	2.818.326,00	3.667.465,57	
	3474	2045-EMPRESA DE SEGURANÇA, S.A.	0,00	5.515,50	
	3895	2M, COMERCIO E SERVICOS ELECTRICIDADE, LDA	181.452,76	0,00	
	938	A S VIDAL	180,00	0,00	
	3547	A.C.- MANUTENCAO, COMERCIO VEICULOS, S.A.	9.516,16	1.141,55	
	3576	ACACIO MAIA ROCHA	347,02	0,00	
	4218	ACIMIUIQ COMERCIO DE PRODUTOS QUIMICOS,LDA	0,00	173,98	
	3862	ADALBERTO DIAS, ARQUITECTO LDA	6.000,00	0,00	
	3856	AGENDA SETTING - PROC. DADOS, LDA	1.022,40	0,00	
	2973	AIPEL - ASSOCIACAO DE INSPECTORES PORTUENSES	354,00	1.884,00	
	75	ALCINO AMADOR & VICTOR GONÇALVES, LDA	12.125,46	4.490,70	
	2904	ALGECO CONSTRUÇOES PRE-FABRICADAS, S.A.	1.785,04	3.563,40	
	1687	ALMEIDA BARROS & SILVA, LDA	2.411,00	0,00	
	2560	ALVARO & ANA - PUBLIDECAL, LDA	120,00	0,00	
	3269	AMBIDATA - EQUIPAMENTOS PRODUTOS PARA AMBI	39.980,46	0,00	
	3419	AMCS-AUDITORIA,MERCADO,COMERCIO E SERVIÇOS	9.697,53	2.647,83	
	3164	AMOP - ARTEFACTOS DE CIMENTO MOLDADOS PRÉ-F	2.420,00	0,00	
	3211	AMPLO DESIGN COMUNICACAO ,LDA	726,00	3.600,00	
	457	AMRIA - ASSOCIACAO MUNICIPIOS RIA	150,00	0,00	
	4139	ANDRE CAMPOS E JOANA MENDES, ARQUITECTOS, L	0,00	24.000,00	
	4140	ANDRE EDUARDO BRANDAO LOPES TAVARES	0,00	3.600,00	
	125	ANIMEVENTOS, ORGANIZACAO DE EVENTOS, LDA.	175,80	0,00	
	708	ANTONIO JOSE DA SILVA NUNES VIDAL	423,50	1.440,00	
	3926	ANTONIO PORTUGAL & MANUEL M.REIS, ARQUITECT	12.000,00	50.880,52	
	129	ANTONIO ROCHA & CRISTIANO MORGADO,LDA.	12.889,98	19.427,46	
	1525	AQUAMARTIE-SISTEMAS REGA, S. A.	3.124,80	0,00	
	3309	ARCOSILVA SERRALHARIAS, LDª	432,00	0,00	
	3822	AREAL EDITORES	5.445,52	1.836,00	
	27	AROCAL-EXTRACCAO E TRANSFORMACAO DE PEDRA	0,00	24.583,20	
	690	ARQUETIPO-ARQUITECTURA,URBANISMO, ENGENHA	0,00	41.190,00	
	3927	ARQUITECTOS ALIADOS, LDA	12.000,00	27.918,14	
	2856	ARTE & SOM - JOSÉ TEIXEIRA & LOURENÇO, LDA	2.803,99	14.204,19	
	3928	ARTIPOL, ARTES TOPOGRAFICAS, LDA	2.000,00	0,00	
	1827	ARTUR FLORENCIO & FILHOS - AFF EQUIPAMENTOS I	0,00	8.856,00	
	136	ASSOCIACAO BANDEIRA AZUL EUROPA	0,00	440,00	
	2481	ASSOCOCIACAO ESTUDO,DEFESA PATRIMONIO NATU	1.000,00	0,00	
	3775	ATLANLUSI COMERCIO, LDA	1.574,69	0,00	
	3693	ATM INFORMATICA 2 - SOLUCOES, SISTEMAS, SA.	456,63	1.611,22	
	3740	AUDIOGLOBO - M. LUZ SOM UNIPessoal, LDA	1.573,00	0,00	
	269	AUGUSTO GRACA DIAS	0,00	5.874,00	
	137	AUTO - SUECO (COIMBRA), LDA	3.312,27	2.158,17	
	3394	AUTO VIACAO AVEIRENSE, SA	41.105,00	9.265,00	
	3696	AVEDOL-EXPOSITORES, ESTANTARIA ARTIGOS ARAM	726,00	726,00	

Outras dívidas a terceiros				
Caracterização da Dívida		Dívida a 1 de Janeiro	Dívida a 31 de Dezembro	Observações
3871	AVEIDRAULICA UNIPESSOAL,LDA	2.739,60	0,00	
141	AVEIRO FM - RADIO REGIONAL DE AVEIRO - EMPRESA	262,08	0,00	
3112	AVEIRO-EXPO - PARQUE DE EXPOSIÇÕES, E.M.	973,50	0,00	
3929	BAIXA, ATELIER DE ARQUITECTURA, LDA	6.000,00	0,00	
3930	BALTHAZAR AROSO.ARQUITECTOS LDA	3.600,00	0,00	
740	BASMORAIS- FAB.CARROCARIAS BASCULANTES, LDA	30,00	4.192,80	
2520	BELTRAO COELHO (BEIRAS-NORTE), SISTEMAS ESCRIT	373,20	2.520,00	
3742	BEMOL VF - COMERCIO LDA	2.327,73	432,36	
3764	BENTO & NASCIMENTO, LDA	1.188,86	0,00	
4098	BEST GREEN - EQUIPAMENTOS PROTECCAO SEGURAN	0,00	1.649,16	
2521	BETAR CONSULTORES, LDA	25.722,18	0,00	
4189	BIBLIOSOFT - INFORMATICA FORMACAO SERVICOS, I	0,00	5.688,00	
364	BONGAS - ENERGIAS, S.A.	841,95	0,00	
3640	BORGES SILVA - COMERCIALIZACAO E PRESTACAO S	39,02	0,00	
144	BRAGA & FERNANDES, LDA	1.903,61	6.842,71	
4193	BRANDÃO & ISIDORO COMÉRCIO, LDA	0,00	124,80	
3390	BRIGOTINTAS-COMERCIO DE TINTAS E VERNIZES, LD	6.346,37	6.754,30	
1791	BRIMO - BRITAS DE MOUQUIM, LDA	979,20	1.504,80	
3166	BRUNO MIGUEL SANTOS DIAS	667,20	655,08	
846	CAETANO AUTO SA	218,63	618,50	
3881	CANAS, ELECTRO-MONTAGENS S.A	28.642,16	0,00	
3711	CANNON HYGIENE PORTUGAL, LDA.	0,00	79,38	
3544	CANON PORTUGAL, SA.	155,18	1.128,91	
3220	CAPTAGUA - CAPTACOES DE AGUA, LDA	5.658,83	0,00	
3410	CARGA ELECTRICA, LDA	1.056,61	20.822,10	
538	CARIBE - IRMAOS SIMOES JESUS, LDA.	170,78	74,48	
150	CARLOS MANUEL ESTIMA OLIVEIRA	23.163,97	0,00	
3243	CARLOS MANUEL MARQUES COSTA	7.050,00	0,00	
1678	CARLOS MIGUEL SANTOS ALMEIDA	0,20	0,20	
1655	CARLOS RIBAU - UNIPESSOAL, LDA	3.691,94	0,00	
635	CARRAMAO CONSTRUÇÕES INVESTIMENTOS IMOBILI	0,00	11.034,00	
2819	CARVALHAI & NETO, LDA	0,00	2.160,00	
670	CASVIAN IMOBILIARIA, LDA.	4.358,27	0,00	
3877	CASVIAN INTERNACIONAL, LDA - PRODUCAO E COM	217,34	1.947,07	
2994	CENTIAL MOTOS, LDA	1.425,54	2.672,28	
2	CEPSA PORTUGUESA PETROLEOS, S.A.	9.304,67	15.593,82	
163	CERCAL - COMERCIO ELECTRODOMESTICOS REPARA	0,00	481,70	
155	CERTOMA - COMERCIO TECNICO MAQUINAS, LDA.	1.966,38	0,00	
4047	CHARON-PRESTACAO SERVICOS SEGURANCA E VIGIL	0,00	30.743,49	
1669	CIMERTEX - SOCIEDADE MAQUINAS EQUIPAMENTOS,	280,51	0,00	
4070	CIRA-COMUNIDADE INTERMUNICIPAL REGIAO AVEIR	0,00	797,85	
4182	CIRCULO LEITORES,SA	0,00	284,45	
3857	CIVILIZACAO EDITORA - AMERICO FRAGA LAMARES,	176,88	0,00	
3155	CIVIPARTS - COMERCIO PECAS EQUIPAMENTOS, S A	4.018,20	3.531,54	
3168	COIMBRAPLAS - COMERCIO PLASTICOS, LDA	1.320,00	1.346,40	
641	COLEGIO NOSSA SENHORA APRESENTACAO CALVAC	12.569,10	0,00	
805	CONCINAVE SPORTS, COMERCIO ARTIGOS DESPORTI	5.766,26	5.421,67	
806	CONCRETEX, ARTEFACTOS BETAO DECORATIVO PAR	10.768,31	4.579,50	
4216	CONDOMUS - COMERCIO, REP.IMP.EXP.E PREST.SERV.,	0,00	4.545,76	



Outras dívidas a terceiros					
Caracterização da Dívida			Dívida a 1 de Janeiro	Dívida a 31 de Dezembro	Observações
2415	CONSTRUCOES MARVOENSE, LDA		2.750,14	0,00	
2458	CONSULMAR - PROJECTISTA CONSULTORES, LDA		26.725,50	31.650,00	
807	CONTENUR PORTUGAL, S.A.		7.329,60	0,00	
3454	CORVAUTO - COMERCIO E REPARACAO VEICULOS AU		278,28	783,58	
3931	CRISTINA VERISSIMO, DIOGO BURNAY ARQUITTECTOS		12.000,00	0,00	
1001	CRUZ & CREOULO, LDA		1.598,40	6.336,00	
3580	D.F.L.M. SERVICO DISTRIBUICAO DE MAQUINAS AUTO		356,16	44,65	
3714	DANIELA MARIA MAIA CAETANO SALES GOMES		2.160,00	0,00	
3932	DELLOITTE CONSULTORES, SA		25.200,00	11.760,00	
3973	DELOITTE & ASSOCIADOS, SROC, SA		0,00	25.200,00	
4051	DELTA TAU- SONDAGENS E ESTUDOS GEOTECNICOS,		0,00	2.940,00	
170	DEUSDEANTE & RUFINO, LDA.		20.319,33	32.669,36	
51	DIARIO AVEIRO, LDA		2.594,59	1.030,56	
3458	DINA ALEXANDRA CERQUEIRA VILELA ALFERES		217,98	0,00	
1705	DISCAR - SARAIVA & IRMÃO, TRAVÕES E EMBRAIAGE		2.927,85	2.853,40	
177	DPM - ANALISES AGUAS, SOLOS, AR, ALIMENTOS, LD.		5.142,59	13.308,54	
3938	DPP-DISTRIBUICAO PRODUTOS PETROLIFEROS,SA		1.001,17	9.783,25	
3520	DREAMLAB-DESENVOLVIMENTO E CONSULTADORIA		0,00	3.218,40	
178	DROFER - CHEGANÇAS & RITO, LDA.		3.383,13	5.424,77	
3575	DROGARIA SANTO ANDRE, UNIPessoal, LDA		0,00	1.576,00	
3710	DUFEPi - ALUMINIOS, LDA.		0,00	5.816,34	
4024	DUNAS CALMAS - UNIPessoal, LDA		0,00	23.008,63	
3032	E.B. COMÉRCIO DE COMBUSTÍVEIS UNIPessoal, LDA		36.320,61	27.441,22	
2442	ECOFLOAT-SOLUCOES ESCRITORIO, LDA		11.457,80	21.003,83	
3967	EDC-EMPRESA DIVULGACAO CULTURAL,SA		0,00	125,89	
379	EDICOPIA - SOCIEDADE EQUIPAMENTO ESCRITORIO,		0,00	84,00	
3861	EDITORIAL VERBO,SA		211,95	0,00	
187	ERSUC - RESIDUOS SOLIDOS DO CENTRO S.A.		169.040,21	221.950,86	
693	ESCOLA PROFISSIONAL AGRICULTURA DESENVOLVIN		200,00	0,00	
189	ESCRIRIA - EQUIPAMENTO ESCRITORIO, LDA.		6.814,03	3.830,10	
2692	ESRI PORTUGAL - SISTEMAS INFORMACAO GEOGRAF		0,00	810,00	
3869	ESTALAGEM SANGALHOS - SUNLIVE - INV. IMOBILIAR		725,00	0,00	
117	ETAC - EMPRESA TRANSPORTES ANTONIO CUNHA, S.		56.167,69	44.076,10	
539	EURO CARISMA - SEGURANCA INFORMATICA, LDA.		6.375,49	0,00	
3387	EXTINLÂNDIA-COMERCIO E RECARGA EXTINTORES, I		990,30	1.097,81	
191	FABIAND - MAQUINAS FERRAMENTAS CONSTRUCAO		243,96	395,40	
3645	FABRIGIMNO - FABRICACAO MATERIAL DESPORTO,L		1.086,58	0,00	
3994	FARMACIA GIRO UNIPessoal, LDA		0,00	4.196,85	
3880	FERNANDO & LICINIO OLIVEIRA ,LDA		1.652,00	5.234,40	
4020	FERNANDO CAMPANUDO, LDA		0,00	2.859,26	
3303	FERNANDO JORGE CAPELA SILVA		1.716,00	0,00	
971	FERNANDO SANTOS OLIVEIRA		23.615,00	19.928,00	
2589	FLOW SYSTEMS - SISTEMAS MEDICAO FLUIDOS, LDA.		8.943,15	24.822,10	
195	FOLIO - EDICOES COMUNICACAO SOCIAL, LDA.		1.200,00	0,00	
1614	FRADISIL-FABRICAÇÃO DE ESTOFOS P/AUTOMÓVEIS		333,60	561,70	
3821	GAMES AND FUN		195,20	0,00	
715	GAPEC - GABINETE PROJECTOS ENGENHARIA CIVIL, I		47.518,06	36.831,25	
3522	GEOESTRUTURAL-CONSULTORES ENGENHARIA, LDA		5.099,13	0,00	
4217	GEOTA - GRUPO ESTUDOS ORDENAMENTO TERRITOR		0,00	1.677,00	

Outras dívidas a terceiros				
Caracterização da Dívida		Dívida a 1 de Janeiro	Dívida a 31 de Dezembro	Observações
185	GLOBAL NOTICIAS PUBLICACOES, S.A.	7.755,67	2.887,20	
3551	GLOBALAB - ENSAIOS QUIMICOS, MICROBIOLOGICOS	2.469,72	5.315,40	
4065	GMC-ALUGUER ASSISTENCIA VENDA EQUIPAMENTO,	0,00	234,00	
3813	GONÇALO NEVES UNIPessoal,LDA - AVENTUR - AVE	0,00	3.780,00	
197	GRAFICA IDEAL DE AGUEDA - INDUSTRIAS GRAFICAS	493,86	826,44	
198	GRAFICA MIRENSE - SILVINA MIRANDA GABRIEL & FI	708,76	0,00	
200	GRAFINAL ARTES GRAFICAS, LDA.	16.409,33	21.710,78	
816	GRUAS E EQUIPAMENTOS INDUSTRIAIS DE AVEIRO, L	1.884,00	600,00	
3425	GRUPEL - GRUPOS ELECTROGENEOS,LDA	516,27	0,00	
2965	GSET - GLOBAL SERVICOS ENGENHARIA TOTAL, UNIF	32.157,10	11.110,66	
201	GUSTAVO CUDELL, LDA.	10.769,68	15.289,87	
3035	HENRIQUE MANUEL JORGE PERALTA	1.500,00	1.450,00	
289	HENRIQUES, FERNANDES & NETO, LDA	4.497,87	22.170,45	
3521	HILTI-PRODUTOS SERVIÇOS, LDA.	377,81	0,00	
74	HOTEL MIRAVAGOS, LDA.	100,00	0,00	
433	HOTUVAGOS - HOTELARIA TURISMO, LDA.	450,00	700,00	
829	HUMBERTO POCAS, S.A. - TUBAGENS, ACESSORIOS AC	16.640,77	1.887,60	
4207	I-ZONE KNOWLEDGE SYSTEMS,SA	0,00	1.800,00	
3933	I. RAMOS UNIPessoal, LDA	6.000,00	0,00	
4049	IEP-INSTITUTO ELCTROTECNICO PORTUGUES	0,00	600,00	
4071	IMEDIATA SISTEMAS MULTIMEDIA, SA	0,00	3.660,00	
4142	INDALUX-EQUIPAMENTOS ELECTRICOS, LDA	0,00	1.749,24	
226	INDUSLUBRE - REPRESENTACOES, LDA.	933,16	7.239,43	
227	INDUSTRIA NACIONAL FERRAMENTAS - MANUEL SIM	7.551,15	17.378,32	
3903	INERTOSSELA,SA	1.042,32	1.580,35	
3210	INFORMATICA - EL CORTE INGLES, S. A.	0,00	3.984,00	
4076	INOKEM, LDA	0,00	1.190,70	
230	IRMAOS CAVACO, S.A.	0,00	1.152,48	
4143	ITS-IBERICA,LDA	0,00	2.126,41	
1615	J. DOS ANJOS RODRIGUES, LDA	3.398,40	0,00	
21	J.BATISTA CARVALHO, LDA	60.747,27	40.051,31	
517	JAG-JOAOQUIM AMORIM GOMES & FILHOS, LDA	4.040,83	0,00	
2779	JANEVES - INDUSTRIA MOVEIS METALICOS, LDA.	878,40	0,00	
3824	JET STAND MONTAGEM STANDS FEIRAS EXPOSICOES	6.984,00	2.592,00	
3805	JIMMY FRANCISCO ROCHA	1.500,00	0,00	
347	JOAO BATISTA JESUS PEQUENO	366,40	588,20	
3721	JOAO CARLOS DOMINGOS	0,00	1.246,00	
1619	JOAO FREIRE SIMOES, UNIPessoal, LDA.	33.846,84	29.880,90	
247	JOAO SANTOS & COELHO, LDA.	25.362,20	12.565,17	
246	JOAO SANTOS CAPOTE, LDA.	1.442,79	185,74	
1782	JOAO SANTOS FERREIRA	180,00	240,00	
401	JOAO SIMOES PANDEIRADA & FILHOS, LDA	12.136,92	0,00	
831	JORGE NUNO MATEUS, UNIPessoal, LDA.	207,22	217,72	
3090	JORMELICA-CONFECÇÃO VESTUÁRIO DE TRAB.TEX.PI	1.896,06	17.475,18	
249	JORNAL BARRADA	1.228,80	1.638,00	
250	JORNAL TERRAS VAGOS	0,00	250,00	
4179	JOSE ADRIAO ARQUITECTOS, SOCIEDADE UNIPessoal	0,00	6.000,00	
833	JOSE ARMANDO MARNOTO ROCHA	834,55	1.528,17	
4014	JOSE FERNANDO SILVA RANGEL & FILHO, LDA.	0,00	27.943,46	

Outras dívidas a terceiros					
Caracterização da Dívida			Dívida a 1 de Janeiro	Dívida a 31 de Dezembro	Observações
2807	JOSE MANUEL VIEIRA SARAIVA		1.339,28	40.493,72	
4105	JUAN CARLOS MARTINS PERRY - DIPACK EMBALAGE		0,00	2.185,28	
3966	JUSTBIT - SERVICOS DE TELECOMUNICACOES		0,00	10.186,22	
3825	KIMSA - INDUSTRIAS QUIMICAS KIMSA, S.L.U.		497,25	0,00	
2432	LARUS - ARTIGOS CONSTRUCAO EQUIPAMENTOS, LD		0,00	607,75	
3536	LAVANDARIA CA-SE-LIMPA, LDA.		0,00	52,58	
257	LEAL SOARES S.A.		3.528,29	4.605,30	
2382	LEONEL & CARMELINDA, LDª		2.092,50	6.515,00	
3902	LIBERWORDS - PROTECCAO AMBIENTAL, S.A		814,39	0,00	
541	LICINIO RAMOS, LDA.		11.142,35	7.614,00	
3779	LIFE PRINT SHOP		562,22	0,00	
2536	LIMPA CANAL LIMPEZAS ECOLOGICAS, LDA.		0,00	2.758,83	
3975	LINEU RAMOS - PRODUCAO ESPECTACULOS,UNIPES		0,00	39.960,00	
3986	LINHA D'AGUA - ENGENHARIA AMBIENTE		0,00	48,00	
3205	LIVRARIA E PAPELARIA LICEU, LDA		224,40	0,00	
71	LOBOFER, LDA		1.292,36	2.234,18	
3934	LOGICATI PORTUGAL, SA		3.600,00	0,00	
3893	LUSALITORAL-ARTIGOS LIMPEZA PRODUTOS ALIMEN		152,17	0,00	
259	LUSAVOUGA - MAQUINAS E ACESSORIOS INDUSTRIA		1.256,50	219,94	
3466	MACOP - MATERIAIS CONSTRUCAO, S.A.		1.189,15	0,00	
844	MANAIACAR - REUTILIZACAO PECAS CAMIOES, LDA.		0,00	1.290,00	
3153	MANUEL DANIEL DOMINGUES SA		6.123,48	903,75	
261	MANUEL FREIRE RUFINO, LDA.		5.079,35	2.188,69	
647	MANUEL MARQUES		0,00	485,00	
2376	MANUEL SILVA GRAVE		1.879,59	4.486,24	
110	MANUEL VIEIRA BACALHAU, LDA.		14.719,35	11.072,95	
3971	MANUSYSTEMS-MANUTENCAO SISTEMAS, LDA		0,00	3.960,00	
283	MAQUIALBA- SOCIEDADE DE VEICULOS AUTOMOVEIS		1.604,61	0,00	
2611	MARCOPOLO - INDUSTRIA CARROCARIAS, S.A.		286,80	0,00	
3817	MARIA ALEXANDRINA COELHO PEREIRA - PRODEMA		364,80	4.104,00	
1844	MARIA FERNANDA JESUS ALMEIDA OLIVEIRA		480,00	776,10	
2413	MARIA LUÍS- ARTE FLORAL,LDA		0,00	196,00	
219	MARIO ALMEIDA, LDA.		12.398,09	0,00	
286	MARIO GONCALVES, LDA.		19.115,15	38.228,16	
291	MARIO RIBEIRO & FILHOS, LDA.		62.026,24	128.263,49	
2898	MARMORES CENTRAL VAGOS, LDA.		231,86	0,00	
3915	MAROUFI, LDA		0,00	28.417,44	
292	MARTELO ELECTRICO - SOC.MAQ. E FERRAM.INDUSTI		18.688,25	7.030,95	
3730	MECH - ENGENHEIROS ASSOCIADOS, LDA		10.608,00	13.260,00	
817	MEDIDATA.NET, SISTEMAS INFORMACOES AUTARQU		45.579,68	35.277,42	
2452	MENDES & IRMAOS, LDA.		12.451,55	29.458,20	
3148	MENTAL FACTORY - SOLUÇÕES DE COMUNICAÇÃO M		1.436,88	0,00	
4050	METALOGALVA - IRMAOS SILVAS, SA		0,00	4.650,06	
3585	MICRO I/O - SERVICOS ELECTRONICA, LDA		1.563,43	0,00	
3849	MIGUEL MARCELINO, ARQUITECTO - SOC. UNIPESOA		12.000,00	34.012,82	
1013	MISTOLIN - PRODUTOS DE LIMPEZA, LDA		0,00	1.350,22	
3773	MISTONETOS - PLASTICOS AFINS, LDA		1.639,89	0,00	
3808	MITSUBISHI MOTORS DE PORTUGAL, S.A.		25.924,20	26.101,49	
3384	MOBAPEC - MOBILIARIO ESCOLAR, LDA.		4.545,00	0,00	

Outras dívidas a terceiros				
	Caracterização da Dívida	Dívida a 1 de Janeiro	Dívida a 31 de Dezembro	Observações
2861	MOTA ENGIL - ENGENHARIA CONSTRUCAO, S.A.	75.318,58	2.527,87	
819	MOTOVAGOS, LDA.	251,30	284,65	
3863	MOVITER EQUIPAMENTOS, LDA.	13.059,28	285,91	
3515	MULTIALARMES II SISTEMAS SEGURANCA, LDA.	1.536,88	530,70	
2601	MULTILIXOS - CONTENTORES, LDA	2.178,15	0,00	
4144	NATUREZA BRICALHONA, EDUCACAO AMBIENTAL, L	0,00	1.155,00	
4172	NAUTILUS - INDUSTRIA, COMERCIO MOBILIARIO, LDA	0,00	1.641,60	
3341	NCIT - SERVICOS TECNOLOGIAS INFORMACAO, SA	0,00	1.027,69	
3885	NETUAL S.A. - MULTIMEDIA TELECOMUNICACOES	1.620,00	0,00	
637	NEVA - NUCLEO EMPRESARIAL VAGOS	8.467,20	42.505,34	
3735	NICRODUR - ACESSORIOS EQUIPAMENTOS MANUTEN	738,60	0,00	
4030	NOTAGRAFICA UNIPessoal, LDA-CONSUMIVEIS INF	0,00	182,00	
3868	O SOL E ESSENCIAL,S.A.	518,40	2.101,68	
62	OLIVEIRAS & PEDRO, LDA	22.818,15	31.986,08	
4023	OLMAR - ARTIGOS PAPELARIA,LDA	0,00	1.250,50	
674	OMEGA - PROJECTOS ENGENHARIA ARQUITECTURA,	2.685,78	0,00	
3731	ONDE QUISERES - ALCOOL ARDENTE, LDA	2.946,35	0,00	
3739	ORBIS - COOPERACAO DESENVOLVIMENTO	1.485,00	0,00	
3590	ORDEM ARQUITECTOS - SECCAO NORTE	8.721,71	8.082,64	
664	ORGACENTRO - EQUIPAMENTOS ESCRITORIO, LDA.	0,00	162,24	
3649	OSS - CARPINTARIA, LDA.	0,00	5.388,00	
4228	OTTO, MULTISERVEI, SA- SOLUCOES AMBIENTAIS	0,00	30.000,00	
3286	OUTRALUZ - CANALIZACOES, LDA.	0,00	440,64	
3400	PAPELAVE OFFICE MEGASTORE	1.509,56	0,00	
3004	PAULO MANO - COM REP AUTOMOVEL, LDA	92,83	637,53	
2581	PAVIA - PAVIMENTOS VIAS, S.A.	15.000,00	15.000,00	
3156	PEDRO DANIEL SANTOS CAPELA	544,00	0,00	
3287	PEDRO TAVARES - ENGENHARIA PROJECTOS, COORD	30.717,59	11.916,00	
3837	PERFEICAO COR - UNIPessoal, LDA	922,59	470,08	
3935	PH INFORMATICA MICRO SISTEMAS, SA	1.814,40	0,00	
4184	PINHEIRO MELO & SALGADO COFEE SOLUTIONS - CO	0,00	259,20	
1534	PLURAL - PLANEAMENTO URBANO, REGIONAL TRAN	8.751,40	13.090,94	
2864	PORTO EDITORA, LDA	0,00	36,73	
3767	POVOA & IRMAOS, LDA	32.983,95	0,00	
334	PRIBOGAS - DISTRIBUICAO GAS DOMESTICO, LDA.	316,50	1.236,50	
335	PRILUX - COMERCIO CONSTRUCAO OBRAS PUBLICAS,	8.520,02	3.805,56	
3288	PROLOGICA - SISTEMAS INFORMATICOS, S.A.	0,00	1.472,90	
3263	PROTO.CONCEPT- DESIGN LDA	40.480,00	58.821,20	
3912	PUBLICACOES DIRECTAS, SA	0,00	25,00	
3950	QUANTIFIC - INSTRUMENTACAO CIENTIFICA, LDA	5.372,40	0,00	
48	QUERLUZ - COMERCIO PECAS ELECTRICAS AUTO, LDA	294,23	0,00	
3223	QUIMITECNICA COMERCIO INDUSTRIA QUIMICA, S.A	760,37	1.821,60	
2633	QUIMIVAGOS - COMERCIO DETERGENTES INDUSTRIA	3.653,53	10.364,54	
3867	QUIMPEST - SERVICOS DESINFESTACAO,LDA	0,00	780,00	
2838	RADIO SOBERANIA - EMPRESA RADIODIFUSAO, LDA.	330,72	0,00	
343	RADIO TERRA NOVA	1.367,81	257,08	
675	RADIO VOZ VAGOS FM 88.8 - COOPERATIVA RADIO E	977,18	168,48	
3892	RAUL RIBEIRO & MAIO LDA	444,00	0,00	
3199	RCI GEST - INSTITUICAO FINANCEIRA CREDITO, S.A.	0,00	2.561,08	

Outras dívidas a terceiros				
Caracterização da Dívida		Dívida a 1 de Janeiro	Dívida a 31 de Dezembro	Observações
3827	RCV - RADIO CENTRAL VOUGA	457,15	0,00	
673	REDERIA - PROJECTOS INSTALACOES REDES TELECOM	1.275,78	13.628,57	
1583	REPARCOM, TELECOMUNICACOES & ELECTRONICA, L	1.098,90	1.650,90	
3353	REPSOL PORTUGUESA, S.A.	45.611,39	39.397,04	
3831	REVICENTRO - MARIO F. SILVA - UNIPessoal, LDA	720,00	0,00	
1595	REVIVER - EDITORA SOCIEDADE UNIPessoal, LDA.	0,00	14.490,00	
3835	RIAMARPNEUS - IMPORTACAO, EXPORTACAO, LDA	42,00	0,00	
2983	RIS 2048 - SISTEMAS INFORMATICOS COMUNICAOE	240,00	360,00	
3752	ROADPAINT - PRODUTOS TERMOPLASTICOS	558,84	0,00	
2435	ROCA - REIS & ANA, LDA	1.360,54	773,38	
777	ROCHAS & JESUS, LDA	0,00	1.060,00	
344	RODOVIARIA BEIRA LITORAL, S.A.	72.492,92	95.498,41	
841	ROGERIO SANTOS RAMOS	375,00	0,00	
3791	ROMEU RODRIGUES BIO	0,00	2.196,00	
345	ROSAS CONSTRUTORES, LDA.	0,00	367,14	
3772	S. RAMOS, LDA - SINALIZACAO RODOVIARIA PINTUR	6.009,17	6.650,04	
3280	SANAP AMBIENTE, SOLUCOES SANITARIAS PORTATE	0,00	4.440,00	
626	SANTA CASA MISERICORDIA VAGOS	0,00	3.633,00	
533	SAVEC - SOCIEDADE AVEIRENSE ENGENHARIA CONST	49.612,23	44.294,79	
850	SECIL PREBETAO, PREFABRICADOS BETAO, S.A.	1.211,94	0,00	
3248	SECURITAS - SERVICO TECNOLOGIA SEGURANCA , S.A	4.452,80	0,00	
3832	SEGUREZA, SEGURANCA PRIVADA, LDA	16.539,79	0,00	
2732	SERGIO MATEUS FERREIRA ALMEIDA	9.840,00	21.528,00	
752	SERVICOS MUNICIPALIZADOS AVEIRO	0,00	1.275,60	
2445	SILIMPA - LIMPEZAS INDUSTRIAIS, LDA	1.799,45	0,00	
837	SILVA JULIAO, LDA	0,00	56,08	
58	SILVINO & ARSENIO, LDA.	313,81	0,00	
375	SIMOES CORREIA - EDITORES, LDA.	89,10	0,00	
3239	SIMOES VIEIRA & LOURENCO CONSTRUCOES, LDA.	0,00	63,97	
953	SIMRIA - SANEAMENTO INTEGRADO MUNICIPIOS RIA	85.373,28	290.896,68	
778	SINALARTE - INDUSTRIA SINALIZACAO, LDA.	2.356,77	6.838,60	
698	SINAT LDA - SINALIZACAO TRANSITO	135,52	135,52	
4022	SISTEMAS FUTURO - MULTIMEDIA, GESTAO E ARTE, L	0,00	14.940,00	
3158	SOBRAIS - FABRICA RADIADORES COMPONENTES TE	774,00	0,00	
2569	SOINCA - SOCIEDADE INDUSTRIAL CUCUJAES, S.A.	0,00	8.290,32	
3676	SOJORNAL-SOCIEDADE JORNALISTICA E EDITORIAL,	9.100,58	924,00	
4145	SOLIS - IMPORTACAO EXPORTACAO, LDA.	0,00	15.000,44	
3523	SOLTRAFEGO SOLUCOES TRANSITO, ESTACIONAMEN	0,00	7.149,60	
853	SOMA - SOCIEDADE MONTAGEM AUTOMOVEIS, S.A.	3.331,66	833,60	
854	SOPREM - CONSTRUCOES COMERCIO MADEIRAS, LDA	9.884,10	4.227,24	
522	SOTIPLANTA - SOCIEDADE ACTIVIDADES FLORESTAI	7.329,43	35.325,99	
2576	SOUSA & MARTINS, LDA	0,00	2.655,00	
1735	SOVECO - SOCIEDADE VEICULOS COMERCIAIS, S.A.	0,00	207,11	
4073	SPORTSPARTNER-DISTRIBUIAO FABRICO EQUIPAMEN	0,00	1.426,75	
855	SPRAL - SOCIEDADE PRE-ESFORCADOS AVEIRO, LDA.	2.722,46	0,00	
3762	STAR-OFFICE - COMERCIO MATERIAL ESCRITORIO - M	574,26	0,00	
3732	SUCCESSO SABER UNIPessoal, LDA	1.499,36	814,99	
954	SUMA - SERVICOS URBANOS MEIO AMBIENTE, S.A.	20.520,00	56.025,00	
2612	TECNIDATA - SYSTEMS INTEGRATION	0,00	1.744,87	

Outras dívidas a terceiros				
Caracterização da Dívida		Dívida a 1 de Janeiro	Dívida a 31 de Dezembro	Observações
2788	TECNOREGIA - TECNOLOGIA INDUSTRIAL, LDA	44.576,40	19.633,20	
2821	TELA STRONG - FABRICA IMPERMEAVEIS, LDA.	0,00	741,00	
1704	TELFOR - C.T., LDA	24.145,55	87.709,20	
3755	TEMPOS VENTOS ORGANIZACAO FESTAS, LDA	4.386,00	0,00	
25	TERESA & ASCENSAO, LDA.	127,70	276,50	
3008	THYSSENKRUPP ELEVADORES	0,00	1.223,89	
3828	TOSCCA, EQUIPAMENTOS EM MADEIRA, LDA	50.020,54	17.421,00	
710	TRACTORRASTOS - SOCIEDADE VENDEDORA ACESSO	10.141,52	3.051,14	
2597	TRANSLOMBOMEAO - TRANSPORTES , LDA.	2.492,60	4.806,00	
4045	TRIAMBIENTE - SERVICOS AMBIENTAIS, LDA	0,00	40.691,99	
3097	UNAVE - ASSOCIACAO FORMACAO PROFISSIONAL IN	0,00	4.320,00	
1652	UNIVERSIDADE AVEIRO - CAMPUS UNIVERSITARIO SA	0,00	2.040,00	
4185	URBE - NUCLEOS URBANOS PESQUISA INTERVENCAO	0,00	62,40	
2486	URBIMEAO - CONSTRUCAO CIVIL, UNIPESSOAL, LDA.	17.466,00	0,00	
4220	VAGOCLEAN, LDA	0,00	64,80	
688	VAGOEDICOES - EDICAO JORNAIS, LIVROS REVISTAS	3.440,80	3.396,00	
3009	VAGOINERTES - MATERIAIS CONSTRUCAO, LDA.	83.866,61	162.959,46	
3191	VAGOPECAS - COMERCIO PECAS AUTO UNIPESSOAL,	2.833,25	5.254,47	
2956	VAGOPLANO - TERRAPLANAGENS UNIPESSOAL, LDA.	9.461,00	36.947,40	
2609	VAGOSARTE - REVESTIMENTOS DECORACOES, LDA.	6.661,00	0,00	
558	VAGOTECTO - ESTRUTURAS METALICAS, LDA.	3.316,15	2.461,20	
1722	VAGOTRONICA - VENDA REPARACAO ELECTRODOMI	230,00	172,08	
4180	VAGOVIAGENS,LDA	0,00	4.974,90	
3758	VAGUEICOMERCIO-MINI-MERCADO TALHO LOJA AGE	1.138,16	1.788,13	
528	VALMAR - INDUSTRIA MADEIRAS DERIVADOS, LDA.	8.622,92	23.635,76	
1692	VALTER FERREIRA ARCANJO, LDA	508,20	1.595,26	
3845	VASCO MIGUEL VIEIRA CARVALHO	1.044,23	0,00	
508	VECOJUNCAL - COMERCIO MOBILIARIO ILUMINACAO	3.504,19	6.900,94	
859	VEDARAME - VEDACOES REDES METALICAS, LDA.	0,00	6.456,00	
666	VEIGAS-PISCINAS, BOMBAGEM ELECTRICIDADE, LDA	123,60	0,00	
856	VENTURA, SERENO & ANACLETO, LDA - CONSTRUCO	1.079,78	10.638,84	
858	VERYVINIL- PUBLICIDADE, LDA.	15.787,63	32.854,90	
4146	VIDEOCONTACTO- TECNOLOGIAS INFORMACAO, LDA	0,00	2.829,60	
672	VIDRARIA ALMEIDA, LDA.	135,32	206,46	
1616	VILARINHO & IRMAOS, LDA.	486,38	0,00	
232	VITOR ALMEIDA & FILHOS, S.A.	269.287,29	488.767,59	
3959	VORTAL - COMERCIO ELECTRONICO, CONSULTADOR	0,00	4.590,00	
2514	VOUGACOR - REPRESENTACAO COMERCIO MATERIA	945,60	3.497,64	
4186	WAVECOM.PT ENGENHARIA COMUNICACOES	0,00	450,00	
2895	XENAX - EQUIPAMENTOS SERVICOS, LDA.	4.655,93	1.770,32	
3949	XPATH- CONSULTORIA EM SISTEMAS INFORMACAO,	0,00	3.600,00	
26	OUTROS DEVEDORES E CREDITORES	3.973.887,63	3.026.004,00	
26.1	Fornecedores de imobilizado	1.156.408,07	1.891.890,98	
26.1.1	Fornecedores de imobilizado, c/c	1.059.937,64	1.821.222,12	
3844	ALBERTO COUTO ALVES, S.A.	0,00	629.627,89	
3115	AZINHEIRO - SOCIEDADE CONSTRUCOES, S. A.	177.900,80	288.087,79	
1818	CIPRIANO PEREIRA CARVALHO & FILHOS, LDA	55.487,36	61.829,78	
2415	CONSTRUCOES MARVOENSE, LDA	94.884,83	0,00	

Outras dívidas a terceiros					
Caracterização da Dívida			Dívida a 1 de Janeiro	Dívida a 31 de Dezembro	Observações
	3268	CONSTRUCTORA SAN JOSE, S.A.	139.552,58	0,00	
	399	CONSTRUTORA PAULISTA, LDA	6.240,39	101.562,66	
	1658	DABEIRA - SOCIEDADE CONSTRUÇOES, LDA	77.032,97	0,00	
	64	DOMINGOS SILVA TEIXEIRA, S.A.	73.022,39	0,00	
	110	MANUEL VIEIRA BACALHAU, LDA.	116.925,59	117.878,97	
	3214	PATRICIOS, S.A.	49.655,25	123.660,68	
	3648	PAVI AZEMEIS - PAVIMENTACOES AZEMEIS, LDA.	0,00	125.554,07	
	3879	PEDRA & MAIA, LDA.	14.210,74	8.090,33	
	3453	TEOTONIO & FILHOS, LDA.	141.759,80	35.010,85	
	114	URBIPLANTEC, LDA.	13.274,00	0,00	
	630	VIDAL PEREIRA & GOMES, LDA.	0,00	46.864,62	
	232	VITOR ALMEIDA & FILHOS, S.A.	99.990,94	283.054,48	
26.1.3		<b>Fornecedores de imobilizado, c/c - leasing</b>	<b>96.470,43</b>	<b>70.668,86</b>	
	3533	CAIXA LEASING FACTORING - INSTITUICAO FINANCE	96.470,43	70.668,86	
26.5		<b>Instituições financeiras</b>	<b>428.283,30</b>	<b>0,00</b>	
	643	MILLENNIUM BCP	428.283,30	0,00	
26.8.4.1		<b>Administração autárquica</b>	<b>318.893,46</b>	<b>583.670,87</b>	
26.8.4.1.4		<b>Freguesias</b>	<b>318.893,46</b>	<b>268.905,87</b>	
	3499	FREGUESIA CALVAO	25.000,00	0,00	
	4039	FREGUESIA COVAO LOBO	0,00	26.500,00	
	484	FREGUESIA FONTE ANGEAO	10.000,00	10.000,00	
	3276	FREGUESIA SANTO ANDRE VAGOS	10.000,00	17.192,40	
	3212	FREGUESIA SANTO ANTONIO VAGOS	25.000,00	20.000,00	
	509	JUNTA FREGUESIA GAFANHA BOA HORA	4.990,40	0,00	
	3475	JUNTA FREGUESIA OUCA	49.903,06	39.011,44	
	2986	JUNTA FREGUESIA PONTE VAGOS	194.000,00	116.202,03	
	513	JUNTA FREGUESIA SOZA	0,00	40.000,00	
26.8.4.1.9		<b>Outros</b>	<b>0,00</b>	<b>314.765,00</b>	
	507	ASSOCIACAO BEIRA ATLANTICO PARQUE	0,00	500,00	
	4070	CIRA-COMUNIDADE INTERMUNICIPAL REGIAO AVEIR	0,00	314.265,00	
26.8.4.2		<b>Administrações privadas</b>	<b>362.544,94</b>	<b>550.442,15</b>	
26.8.4.2.1		<b>Instituições particulares</b>	<b>362.544,94</b>	<b>550.442,15</b>	
	3227	ARCO-ASSOCIACAO RECREATIVA CULTURAL OUCA	0,00	3.000,00	
	738	ASSOCIACAO BETEL PONTE DE VAGOS	0,00	2.000,00	
	341	ASSOCIACAO BOMBEIROS VOLUNTARIOS VAGOS	25.000,00	18.322,50	
	893	ASSOCIACAO DESPORTIVA CULTURAL FREGUESIA SA	0,00	2.500,00	
	535	ASSOCIACAO DESPORTIVA CULTURAL SOSENSE	37.344,00	36.344,00	
	4200	ASSOCIACAO FUTEBOL AVEIRO	0,00	1.500,00	
	747	ASSOCIACAO PAIS ENCARREGADOS EDUCACAO ESCO	0,00	1.650,00	
	3925	ASSOCIACAO ROTA BAIRRADA	14.901,10	0,00	
	466	ASSOCIACAO SOLIDARIEDADE SOCIAL CULTURAL SA	32.500,00	32.500,00	
	3209	ATLETISMO FUTEBOL CLUBE CARREGOSA	0,00	1.750,00	
	891	BANDA FILARMONICA VAGUENSE	5.000,00	12.500,00	
	623	CENTRO ACCAO SOCIAL COVAO LOBO	0,00	66.374,00	

Outras dívidas a terceiros					
Caracterização da Dívida			Dívida a 1 de Janeiro	Dívida a 31 de Dezembro	Observações
	620	CENTRO SOCIAL PAROQUIAL CALVAO	25.000,00	25.000,00	
	621	CENTRO SOCIAL PAROQUIAL FONTE ANGEAO	0,00	56.223,34	
	641	COLEGIO NOSSA SENHORA APRESENTACAO CALVAO	28.000,00	54.000,00	
	628	COMISSAO APOIO SOCIAL DESENVOLVIMENTO SANT	30.500,00	179.278,31	
	639	DUNAMEAO-ASSOCIACAO CULTURAL RECREATIVA L	15.000,00	0,00	
	3956	FABRICA IGREJA PAROQUIAL FONTE ANGEAO	50.000,00	0,00	
	3853	FABRICA IGREJA PAROQUIAL FREGUESIA GAFANHA I	10.000,00	10.000,00	
	2832	GATICA0 - ASSOCIACAO AMIGOS ANIMAIS ABANDO	7.000,00	2.500,00	
	412	GRUPO DESPORTIVO CALVAO	37.705,84	30.000,00	
	15	GRUPO FOLCLORICO SANTO ANTONIO VAGOS	16.000,00	15.000,00	
	637	NEVA - NUCLEO EMPRESARIAL VAGOS	28.594,00	0,00	
		<b>TOTAL GERAL ....</b>	<b>5.084.455,77</b>	<b>6.693.469,57</b>	




ENTIDADE		MODIFICAÇÕES AO ORÇAMENTO DA RECEITA			Página: 1
MUNICÍPIO DE VAGOS		TOTAL DE ALTERAÇÕES :	DO ANO CONTABILÍSTICO DE: 2009		ATÉ À DATA : 2009/12/31
TOTAL DE REVISÕES : 2					47
CLASSIFICAÇÃO ECONÓMICA		DOTAÇÕES DA RECEITA			OBSERVAÇÕES
CÓDIGO	DESCRIÇÃO	PREVISÕES INICIAIS	MODIFICAÇÕES ORÇAMENTAIS		
			INSCRIÇÕES / REFORÇOS	DIMINUIÇÕES / ANULAÇÕES	
01	<b>IMPOSTOS DIRECTOS</b>	3.015.600,00	725.000,00		3.740.600,00
0102	<b>OUTROS</b>	3.015.600,00	725.000,00		3.740.600,00
010202	IMPOSTO MUNICIPAL SOBRE IMÓVEIS	1.500.000,00	150.000,00		1.650.000,00
010203	IMPOSTO ÚNICO DE CIRCULAÇÃO	298.000,00	75.000,00		373.000,00
010204	IMPOSTO MUNICIPAL SOBRE AS TRANSAÇÕES ONEROSAS DE IMÓVEIS	1.215.000,00	500.000,00		1.715.000,00
010207	<b>IMPOSTOS ABOLIDOS</b>	2.500,00			2.500,00
01020701	CONTRIBUIÇÃO AUTÁRQUICA	1.000,00			1.000,00
01020702	IMPOSTO MUNICIPAL DE SISA	1.000,00			1.000,00
01020703	IMPOSTO MUNICIPAL SOBRE VEÍCULOS	500,00			500,00
010299	IMPOSTOS DIRECTOS DIVERSOS	100,00			100,00
02	<b>IMPOSTOS INDIRECTOS</b>	15.800,00			15.800,00
0202	<b>OUTROS</b>	15.800,00			15.800,00
020206	<b>IMPOSTOS INDIRECTOS ESPECÍFICOS DAS AUTARQUIAS LOC</b>	15.800,00			15.800,00
02020601	Mercados e Feiras	3.100,00			3.100,00
02020602	Loteamento e Obras	2.600,00			2.600,00
02020603	Ocupação de Via Pública	3.700,00			3.700,00
02020605	Publicidade	6.200,00			6.200,00
02020606	Saneamento - Conservação	50,00			50,00
02020607	Utilização da Rede Viária	50,00			50,00
02020699	<b>Outros</b>	100,00			100,00
0202069999	Outros	100,00			100,00
04	<b>TAXAS, MULTAS E OUTRAS PENALIDADES</b>	421.800,00	170.000,00		591.800,00
0401	<b>TAXAS</b>	384.800,00	170.000,00		554.800,00
040123	<b>TAXAS ESPECÍFICAS DAS AUTARQUIAS LOCAIS</b>	384.800,00	170.000,00		554.800,00
04012301	Mercados e Feiras	100,00			100,00
04012302	Loteamento e Obras	277.000,00	170.000,00		447.000,00
04012303	Ocupação de Via Pública	5.200,00			5.200,00
04012305	Caça, uso e porte de arma	500,00			500,00
04012306	Saneamento	32.000,00			32.000,00
04012399	<b>Outros</b>	70.000,00			70.000,00
0401239999	Outras	70.000,00			70.000,00
0402	<b>MULTAS E OUTRAS PENALIDADES:</b>	37.000,00			37.000,00
040201	JUROS DE MORA	10.000,00			10.000,00
040202	JUROS COMPENSATÓRIOS	5.000,00			5.000,00
040204	COIMAS E PENALIDADES POR CONTRA ORDENAÇÕES	20.000,00			20.000,00
040299	MULTAS E PEANLIDADES DIVERSAS	2.000,00			2.000,00
05	<b>RENDIMENTOS DE PROPRIEDADE</b>	15.309,00			15.309,00
0502	<b>JUROS - SOCIEDADES FINANCEIRAS</b>	10.050,00			10.050,00
050201	BANCOS E OUTRAS INSTITUIÇÕES FINANCEIRAS	10.000,00			10.000,00
050202	COMPANHIAS DE SEGUROS E FUNDOS DE PENSÕES	50,00			50,00
0507	<b>DIVIDENDOS E PARTICIPAÇÕES NOS LUCROS DE SOCIEDADE</b>	5.150,00			5.150,00
050701	Empresas Públicas	50,00			50,00
050702	Empresas Públicas municipais e intermunicipais	50,00			50,00
050703	Empresa privados	50,00			50,00
050799	Outras	5.000,00			5.000,00
0509	<b>PARTICIPAÇÕES NOS LUCROS DE ADMINISTRAÇÕES PÚBLICA</b>	55,00			55,00
050999	Outros	55,00			55,00
0510	<b>RENDAS</b>	54,00			54,00
051001	TERRENOS	54,00			54,00
06	<b>TRANSFERÊNCIAS CORRENTES</b>	5.039.937,00	75.000,00		5.114.937,00
0603	<b>ADMINISTRAÇÃO CENTRAL</b>	4.939.937,00	75.000,00		5.014.937,00
060301	<b>ESTADO</b>	4.939.937,00	75.000,00		5.014.937,00
06030101	Fundo de Equilíbrio Financeiro	3.222.455,00			3.222.455,00
06030102	Fundo Social Municipal	356.813,00			356.813,00
06030103	Participação fixa no IRS	410.669,00			410.669,00
06030199	Outros	950.000,00	75.000,00		1.025.000,00
0605	<b>ADMINISTRAÇÃO LOCAL</b>	70.000,00			70.000,00
060501	CONTINENTE	70.000,00			70.000,00
0606	<b>SEGURANÇA SOCIAL</b>	30.000,00			30.000,00

ENTIDADE		MODIFICAÇÕES AO ORÇAMENTO DA RECEITA			Página: 2	
MUNICÍPIO DE VAGOS		TOTAL DE ALTERAÇÕES :	DO ANO CONTABILISTICO DE: 2009		ATÉ Á DATA : 2009/12/31	
CLASSIFICAÇÃO ECONÓMICA		DOTAÇÕES DA RECEITA			OBSERVAÇÕES	
CÓDIGO	DESCRIÇÃO	PREVISÕES INICIAIS	MODIFICAÇÕES ORÇAMENTAIS			PREVISÕES CORRIGIDAS
			INSCRIÇÕES / REFORÇOS	DIMINUIÇÕES / ANULAÇÕES		
060601	SISTEMA DE SOLIDARIEDADE E SEGURANÇA SOCIAL	30.000,00			30.000,00	
07	VENDA DE BENS E SERVIÇOS CORRENTES	2.448.250,00			2.448.250,00	
0701	VENDA DE BENS	806.500,00			806.500,00	
070105	BENS INUTILIZADOS	1.000,00			1.000,00	
070106	PRODUTOS AGRÍCOLAS E PECUÁRIOS	15.000,00			15.000,00	
070110	BESPERDÍCIOS, RESÍDUOS E REFUGOS	500,00			500,00	
070111	PRODUTOS ACABADOS E INTERMÉDIOS	750.000,00			750.000,00	
07011101	Água	750.000,00			750.000,00	
070199	OUTROS	40.000,00			40.000,00	
0702	SERVIÇOS	571.750,00			571.750,00	
070203	VISTORIAS E ENSAIOS	100,00			100,00	
070208	SERVIÇOS SOCIAIS, RECREATIVOS, CULTURAIS E DESPORT	90.150,00			90.150,00	
07020801	Serviços sociais	50,00			50,00	
07020802	Serviços recreativos	50,00			50,00	
07020803	Serviços culturais	50,00			50,00	
07020804	Serviços desportivos	90.000,00			90.000,00	
070209	SERVIÇOS ESPECÍFICOS DAS AUTARQUIAS	481.500,00			481.500,00	
07020901	Saneamento	70.000,00			70.000,00	
07020902	Resíduos Sólidos	150.000,00			150.000,00	
07020904	Trabalhos por Conta de Particulares	200.000,00			200.000,00	
07020905	Cemitérios	500,00			500,00	
07020906	Mercados e Feiras	1.000,00			1.000,00	
07020907	Parques de Estacionamento	10.000,00			10.000,00	
07020999	Outros	50.000,00			50.000,00	
0703	RENDAS	1.070.000,00			1.070.000,00	
070301	HABITAÇÕES	20.000,00			20.000,00	
070302	EDIFÍCIOS	250.000,00			250.000,00	
070399	OUTRAS	800.000,00			800.000,00	
08	OUTRAS RECEITAS CORRENTES	57.000,00			57.000,00	
0801	OUTRAS	57.000,00			57.000,00	
080199	OUTRAS	57.000,00			57.000,00	
08019901	Indemnizações por deterioração, roubo e extraviado	1.000,00			1.000,00	
08019902	Indemnizações de estragos provocados por outrém em	1.000,00			1.000,00	
08019903	IVA Reembolsado	5.000,00			5.000,00	
08019999	Diversas	50.000,00			50.000,00	
09	VENDAS DE BENS DE INVESTIMENTO	7.893.000,00			7.893.000,00	
0901	TERRENOS	7.192.000,00			7.192.000,00	
090106	ADMINISTRAÇÃO PÚBLICA- ADMINISTRAÇÃO LOCAL- CONTINENT	7.192.000,00			7.192.000,00	
0904	OUTROS BENS DE INVESTIMENTO	701.000,00			701.000,00	
090406	ADMINISTRAÇÃO PÚBLICA- ADMINISTRAÇÃO LOCAL- CONTINENT	701.000,00			701.000,00	
09040601	Equipamento de Transporte	500,00			500,00	
09040602	Maquinaria e Equipamento	500,00			500,00	
09040603	Outros	700.000,00			700.000,00	
10	TRANSFERÊNCIAS DE CAPITAL	4.738.304,00		700.000,00	4.038.304,00	
1003	ADMINISTRAÇÃO CENTRAL	2.563.304,00			2.563.304,00	
100301	ESTADO	2.563.304,00			2.563.304,00	
10030101	Fundo de Equilíbrio Financeiro	2.148.304,00			2.148.304,00	
10030199	Outros	415.000,00			415.000,00	
1009	RESTO DO MUNDO	2.175.000,00		700.000,00	1.475.000,00	
100901	UNIÃO EUROPEIA - INSTITUIÇÕES	2.175.000,00		700.000,00	1.475.000,00	
11	ACTIVOS FINANCEIROS	50,00			50,00	
1103	TÍTULOS A MÉDIO E LONGO PRAZOS	25,00			25,00	
110306	ADMINISTRAÇÃO PÚBLICA- ADMINISTRAÇÃO LOCAL- CONTINENT	25,00			25,00	
1108	ACCÕES E OUTRAS PARTICIPAÇÕES	25,00			25,00	
110806	ADMINISTRAÇÃO PÚBLICA- ADMINISTRAÇÃO LOCAL- CONTINENT	25,00			25,00	
12	PASSIVOS FINANCEIROS	850.000,00	445.000,00	445.000,00	850.000,00	
1206	EMPRÉSTIMOS A MÉDIO E LONGO PRAZOS	850.000,00	445.000,00	445.000,00	850.000,00	
120602	SOCIEDADES FINANCEIRAS	850.000,00		445.000,00	405.000,00	
120603	ADMINISTRAÇÃO PÚBLICA- ADMINISTRAÇÃO CENTRAL- ESTADO		445.000,00		445.000,00	

CLASSIFICAÇÃO ECONÓMICA		DOTAÇÕES DA RECEITA			OBSERVAÇÕES	
CÓDIGO	DESCRIÇÃO	PREVISÕES INICIAIS	MODIFICAÇÕES ORÇAMENTAIS			PREVISÕES CORRIGIDAS
			INSCRIÇÕES / REFORÇOS	DIMINUIÇÕES / ANULAÇÕES		
13	OUTRAS RECEITAS DE CAPITAL	50,00			50,00	
1301	OUTRAS	50,00			50,00	
130199	OUTRAS	50,00			50,00	
15	REPOSIÇÕES NÃO ABATIDAS NOS PAGAMENTOS	50,00	25.000,00		25.050,00	
1501	REPOSIÇÕES NÃO ABATIDAS NOS PAGAMENTOS	50,00	25.000,00		25.050,00	
150101	REPOSIÇÕES NÃO ABATIDAS NOS PAGAMENTOS	50,00	25.000,00		25.050,00	
16	SALDO DA GERÊNCIA ANTERIOR		50.000,00		50.000,00	
1601	SALDO ORÇAMENTAL		50.000,00		50.000,00	
160101	NA POSSE DO SERVIÇO		50.000,00		50.000,00	
TOTAL ...		24.495.150,00	1.490.000,00	1.145.000,00	24.840.150,00	

O PRESIDENTE DO ORGÃO EXECUTIVO

Em \_\_\_ de \_\_\_ de \_\_\_



ORGÃO EXECUTIVO

Em \_\_\_ de \_\_\_ de \_\_\_

ENTIDADE		MODIFICAÇÕES AO ORÇAMENTO DA DESPESA			Page	
MUNICÍPIO DE VAGOS		TOTAL DE ALTERAÇÕES : 19	DO ANO CONTABILISTICO DE 2009	ATÉ À DATA : 2009/12/31	50	
IDENTIFICAÇÃO DAS RUBRICAS			DESPESA			O B S
			DOTAÇÕES INICIAIS	MODIFICAÇÕES ORÇAMENTAIS		
CLASSIFICAÇÃO ORGÂNICA	ECONÓMICA	DESCRIÇÃO		INSCRIÇÕES / REFORÇOS	DIMINUIÇÕES / ANULAÇÕES	
01		ADMINISTRAÇÃO AUTÁRQUICA				
0101		ASSEMBLEIA MUNICIPAL				
0101	01	DESPESAS COM O PESSOAL				
0101	0102	ABONOS VARIÁVEIS OU EVENTUAIS				
0101	010204	AJUDAS DE CUSTO	1.500,00			1.500,00
0101	010213	OUTROS SUPLEMENTOS E PRÊMIOS	30.000,00			30.000,00
0101	02	AQUISIÇÃO DE BENS E SERVIÇOS				
0101	0201	AQUISIÇÃO DE BENS				
0101	020121	OUTROS BENS	1.500,00			1.500,00
0101	0202	AQUISIÇÃO DE SERVIÇOS				
0101	020210	TRANSPORTES	1.500,00			1.500,00
0101	020220	OUTROS TRABALHOS ESPECIALIZADOS	2.500,00			2.500,00
0102		CÂMARA MUNICIPAL				
0102	01	DESPESAS COM O PESSOAL				
0102	0101	REMUNERAÇÕES CERTAS E PERMANENTES				
0102	010101	TITULARES DE ÓRGÃOS DE SOBERANIA E MEMBROS DE ÓRGÃ	200.000,00	5.500,00		205.500,00
0102	010103	PESSOAL DOS QUADROS- REGIME DA FUNÇÃO PÚBLICA	1.850.000,00		1.850.000,00	
0102	010104	PESSOAL DOS QUADROS- REGIME DO CONTRATO INDIVIDUAL				
0102	01010401	Transitado de anterior nomeação definitiva		1.933.500,00		1.933.500,00
0102	01010402	Contrato por tempo indeterminado		62.500,00		62.500,00
0102	010106	PESSOAL CONTRATADO A TERMO	165.000,00		60.000,00	105.000,00
0102	010107	PESSOAL EM REGIME DE TAREFA OU AVENÇA	90.000,00		17.000,00	73.000,00
0102	010108	PESSOAL AGUARDANDO APOSENTAÇÃO	500,00		300,00	200,00
0102	010109	PESSOAL EM QUALQUER OUTRA SITUAÇÃO	75.000,00	10.000,00	74.900,00	10.100,00
0102	010111	REPRESENTAÇÃO	42.500,00		2.000,00	40.500,00
0102	010113	SUBSÍDIO DE REFEIÇÃO				
0102	01011301	Pessoal dos quadros				
0102	0101130100	TRANSICAO	180.000,00		180.000,00	
0102	0101130101	Transitado de anterior nomeação definitiva		185.000,00		185.000,00
0102	0101130102	Contrato por tempo indeterminado		7.500,00		7.500,00
0102	01011302	Pessoal em qualquer outra situação	29.000,00		16.600,00	12.400,00
0102	01011303	Membros dos órgãos autárquicos	5.500,00	50,00		5.550,00
0102	010114	SUBSÍDIOS DE FÉRIAS E NATAL				
0102	01011401	Pessoal dos quadros				
0102	0101140100	TRANSIÇÃO	310.000,00		310.000,00	
0102	0101140101	Transitado de anterior nomeação definitiva		333.000,00		333.000,00
0102	0101140102	Contrato por tempo indeterminado		11.000,00		11.000,00
0102	01011402	Pessoal em qualquer outra situação	75.000,00		19.000,00	56.000,00
0102	010115	REMUNERAÇÕES POR DOENÇA E MATERNIDADE / PATERNIDADE	15.000,00		14.000,00	1.000,00
0102	0102	ABONOS VARIÁVEIS OU EVENTUAIS				
0102	010202	HORAS EXTRAORDINÁRIAS	100.000,00	5.000,00		105.000,00
0102	010203	ALIMENTAÇÃO E ALOJAMENTO	50,00			50,00
0102	010204	AJUDAS DE CUSTO	5.000,00		1.200,00	3.800,00
0102	010205	ABONO PARA FALHAS	2.500,00	550,00		3.050,00
0102	010210	SUBSÍDIO DE TRABALHO NOCTURNO	50,00			50,00
0102	010211	SUBSÍDIO DE TURNO	7.000,00			7.000,00
0102	010213	OUTROS SUPLEMENTOS E PRÊMIOS	17.000,00		9.000,00	8.000,00
0102	0103	SEGURANÇA SOCIAL				
0102	010301	ENCARGOS COM A SAÚDE	75.000,00		36.000,00	39.000,00
0102	010302	OUTROS ENCARGOS COM A SAÚDE	25.000,00	5.500,00		30.500,00
0102	010303	SUBSÍDIO FAMILIAR A CRIANÇAS E JOVENS	30.000,00	1.000,00		31.000,00
0102	010304	OUTRAS PRESTAÇÕES FAMILIARES	5.000,00	2.000,00		7.000,00
0102	010305	CONTRIBUIÇÕES PARA A SEGURANÇA SOCIAL				
0102	01030501	ASSISTÊNCIA NA DOENÇA DOS FUNCIONÁRIOS PÚBLICOS	1.000,00			1.000,00
0102	01030502	SEGURANÇA SOCIAL DOS FUNCIONÁRIOS PÚBLICOS				
0102	0103050201	Caixa Geral de Aposentações	280.000,00	500,00		280.500,00
0102	0103050202	Regime Geral	45.000,00	30.500,00		75.500,00
0102	01030503	SEGURANÇA SOCIAL - REGIME GERAL	80.000,00		3.500,00	76.500,00
0102	01030504	OUTROS	100,00			100,00

MUNICÍPIO DE VAGOS

TOTAL DE ALTERAÇÕES : 19

TOTAL DE REVISÕES : 4

DO ANO CONTABILISTICO DE 2009

ATÉ À DATA : 2009/12/31

IDENTIFICAÇÃO DAS RUBRICAS			DESPESA			
			DOTAÇÕES INICIAIS	MODIFICAÇÕES ORÇAMENTAIS		DOTAÇÕES CORRIGIDAS
CLASSIFICAÇÃO ORGÂNICA	ECONÓMICA	DESCRIÇÃO		INSCRIÇÕES / REFORÇOS	DIMINUIÇÕES / ANULAÇÕES	
0102	010306	ACIDENTES EM SERVIÇOS E DOENÇAS PROFISSIONAIS	100,00			100,00
0102	010308	OUTRAS PENSÕES	100,00	3.900,00		4.000,00
0102	010309	SEGUROS				
0102	01030901	SEGUROS DE ACIDENTES DE TRABALHO E DOENÇAS PROFISS	30.000,00	2.500,00		32.500,00
0102	01030902	SEGUROS DE SAÚDE	50,00			50,00
0102	010310	OUTRAS DESPESAS DE SEGURANÇA SOCIAL	90.000,00		17.500,00	72.500,00
0102	02	AQUISIÇÃO DE BENS E SERVIÇOS				
0102	0201	AQUISIÇÃO DE BENS				
0102	020101	MATÉRIAS-PRIMAS E SUBSIDIÁRIAS	850.000,00	230.000,00	335.000,00	745.000,00
0102	020102	COMBUSTÍVEIS E LUBRIFICANTES				
0102	02010201	Gasolina	10.000,00	500,00		10.500,00
0102	02010202	Gasóleo	300.000,00	60.000,00	70.000,00	290.000,00
0102	02010299	Outros	10.000,00	4.000,00		14.000,00
0102	020104	LIMPEZA E HIGIENE	25.000,00	25.000,00	7.000,00	43.000,00
0102	020106	ALIMENTAÇÃO- GÊNEROS PARA CONFECCIONAR	1.000,00		500,00	500,00
0102	020107	VESTUÁRIO E ARTIGOS PESSOAIS	7.500,00	1.500,00		9.000,00
0102	020108	MATERIAL DE ESCRITÓRIO	75.000,00	25.000,00		100.000,00
0102	020111	MATERIAL DE CONSUMO CLÍNICO	500,00			500,00
0102	020112	MATERIAL DE TRANSPORTE- PEÇAS	85.000,00	35.000,00	5.000,00	115.000,00
0102	020114	OUTRO MATERIAL- PEÇAS	5.000,00		4.500,00	500,00
0102	020115	PRÊMIOS, CONDECORAÇÕES E OFERTAS	15.000,00	23.000,00		38.000,00
0102	020116	MERCADORIAS PARA VENDA				
0102	02011601	Água	1.000,00			1.000,00
0102	020117	FERRAMENTAS E UTENSÍLIOS	10.000,00		3.500,00	6.500,00
0102	020118	LIVROS E DOCUMENTAÇÃO TÉCNICA	5.000,00		2.500,00	2.500,00
0102	020119	ARTIGOS HONORÍFICOS E DE DECORAÇÃO	15.000,00	1.000,00	10.000,00	6.000,00
0102	020120	MATERIAL DE EDUCAÇÃO, CULTURA E RECREIO	35.000,00	3.000,00	5.000,00	33.000,00
0102	020121	OUTROS BENS	85.000,00	50.000,00		135.000,00
0102	0202	AQUISIÇÃO DE SERVIÇOS				
0102	020201	ENCARGOS DE INSTALAÇÕES	600.000,00	170.000,00	104.000,00	666.000,00
0102	020202	LIMPEZA E HIGIENE	500.000,00	195.000,00	15.000,00	680.000,00
0102	020203	CONSERVAÇÃO DE BENS	100.000,00	60.000,00		160.000,00
0102	020206	LOCAÇÃO DE MATERIAL DE TRANSPORTE	80.000,00	18.000,00	15.000,00	83.000,00
0102	020209	COMUNICAÇÕES	85.000,00	10.000,00	5.000,00	90.000,00
0102	020210	TRANSPORTES	500.000,00	125.000,00	75.000,00	550.000,00
0102	020211	REPRESENTAÇÃO DOS SERVIÇOS	1.000,00			1.000,00
0102	020212	SEGUROS	70.000,00	1.000,00	10.000,00	61.000,00
0102	020214	ESTUDOS, PARECERES, PROJECTOS E CONSULTADORIA	350.000,00	630.000,00	435.000,00	545.000,00
0102	020215	FORMAÇÃO	10.000,00		2.000,00	8.000,00
0102	020216	SEMINÁRIOS, EXPOSIÇÕES E SIMILARES	1.500,00		500,00	1.000,00
0102	020217	PUBLICIDADE	80.000,00	35.000,00	7.500,00	107.500,00
0102	020218	VIGILÂNCIA E SEGURANÇA	5.000,00	40.000,00	8.500,00	36.500,00
0102	020219	ASSISTÊNCIA TÉCNICA	50.000,00	44.000,00		94.000,00
0102	020220	OUTROS TRABALHOS ESPECIALIZADOS	200.000,00	223.000,00	25.000,00	398.000,00
0102	020222	SERVIÇOS DE SAÚDE	100,00			100,00
0102	020224	ENCARGOS DE COBRANÇA DE RECEITAS	85.000,00	23.500,00	16.000,00	92.500,00
0102	020225	OUTROS SERVIÇOS	450.000,00	570.000,00	22.000,00	998.000,00
0102	03	JUROS E OUTROS ENCARGOS				
0102	0301	JUROS DA DÍVIDA PÚBLICA				
0102	030103	SOCIEDADES FINANCEIRAS- BANCOS E OUTRAS INSTITUIÇ				
0102	03010302	ENPRÊSTIMOS DE MÉDIO E LONGO PRAZOS	290.000,00		61.000,00	229.000,00
0102	0302	OUTROS ENCARGOS CORRENTES DA DÍVIDA PÚBLICA				
0102	030201	DESPESAS DIVERSAS	2.500,00		2.000,00	500,00
0102	0303	JUROS DE LOCAÇÃO FINANCEIRA				
0102	030305	MATERIAL DE TRANSPORTE	50,00			50,00
0102	030307	MAQUINARIA E EQUIPAMENTO	5.000,00		2.900,00	2.100,00
0102	0304	JUROS TRIBUTÁRIOS				
0102	030401	INDEMNIZATÓRIOS	50,00			50,00
0102	030402	OUTROS	50,00			50,00

MUNICÍPIO DE VAGOS

TOTAL DE ALTERAÇÕES : 19  
TOTAL DE REVISÕES : 4

DO ANO CONTABILISTICO DE 2009

ATÉ À DATA : 2009/12/31

IDENTIFICAÇÃO DAS RUBRICAS			DESPESA				O B S
CLASSIFICAÇÃO		DESCRIÇÃO	DOTAÇÕES INICIAIS	MODIFICAÇÕES ORÇAMENTAIS		DOTAÇÕES CORRIGIDAS	
ORGÂNICA	ECONÓMICA			INSCRIÇÕES / REFORÇOS	DIMINUIÇÕES / ANULAÇÕES		
0102	0305	OUTROS JUROS					
0102	030502	OUTROS	320.000,00	6.000,00	250.000,00	76.000,00	
0102	0306	OUTROS ENCARGOS FINANCEIROS					
0102	030601	OUTROS ENCARGOS FINANCEIROS	100,00			100,00	
0102	04	TRANSFERÊNCIAS CORRENTES					
0102	0405	ADMINISTRAÇÃO LOCAL					
0102	040501	CONTINENTE					
0102	04050101	Municípios	50,00			50,00	
0102	04050102	Freguesias	150.000,00	18.000,00	80.000,00	88.000,00	
0102	0407	INSTITUIÇÕES SEM FINS LUCRATIVOS					
0102	040701	INSTITUIÇÕES SEM FINS LUCRATIVOS					
0102	04070101	EDUCAÇÃO E AMBIENTE	600.000,00	205.000,00	25.000,00	780.000,00	
0102	04070102	APOIO SOCIAL	250.000,00		237.900,00	12.100,00	
0102	04070103	CULTURA E RECREIO	170.000,00		55.000,00	115.000,00	
0102	04070104	DESPORTO	300.000,00	1.000,00	61.000,00	240.000,00	
0102	04070105	AÇÃO HUMANITÁRIA	135.000,00	20.300,00		155.300,00	
0102	04070106	OUTROS	90.000,00	11.900,00	13.500,00	88.400,00	
0102	0408	FAMÍLIAS					
0102	040802	OUTRAS	8.000,00	15.300,00		23.300,00	
0102	05	SUBSÍDIOS					
0102	0501	SOCIEDADES E QUASE-SOCIEDADES NÃO FINANCEIRAS					
0102	050101	PÚBLICAS					
0102	05010101	Empresas Públicas Municipais e Intermunicipais	50,00			50,00	
0102	05010102	Outras	50,00			50,00	
0102	050103	PRIVADAS	50,00			50,00	
0102	06	OUTRAS DESPESAS CORRENTES					
0102	0602	DIVERSAS					
0102	060203	OUTRAS					
0102	06020301	Outras restituições	1.000,00	110.500,00		111.500,00	
0102	06020302	IVA Pago	35.000,00		18.700,00	16.300,00	
0102	06020304	Serviços Bancários	2.000,00	1.500,00		3.500,00	
0102	06020305	Outras	80.000,00	85.000,00	30.000,00	135.000,00	
0102	07	AQUISIÇÃO DE BENS DE CAPITAL					
0102	0701	INVESTIMENTOS					
0102	070101	TERRENOS	400.000,00	35.000,00		435.000,00	
0102	070102	HABITAÇÕES					
0102	07010201	Construção	25.000,00		20.000,00	5.000,00	
0102	070103	EDIFÍCIOS					
0102	07010301	INSTALAÇÕES DE SERVIÇOS	50.000,00		14.000,00	36.000,00	
0102	07010302	INSTALAÇÕES DESPORTIVAS E RECREATIVAS	830.000,00	74.000,00	521.000,00	383.000,00	
0102	07010304	CRECHES	16.000,00			16.000,00	
0102	07010305	ESCOLAS	297.000,00	40.000,00	107.000,00	230.000,00	
0102	07010307	OUTROS	732.000,00		471.500,00	260.500,00	
0102	070104	CONSTRUÇÕES DIVERSAS					
0102	07010401	Viadutos, Arruamentos E Obras Complementares	2.792.500,00	629.500,00	389.000,00	3.033.000,00	
0102	07010402	Sistemas de drenagem de águas residuais	1.400.000,00	62.000,00	244.000,00	1.218.000,00	
0102	07010403	Estações de tratamento de águas residuais	380.000,00	11.500,00		391.500,00	
0102	07010405	Parques e jardins	130.000,00	9.000,00	36.000,00	103.000,00	
0102	07010406	Instalações desportivas e recreativas	1.345.000,00	345.000,00	635.000,00	1.055.000,00	
0102	07010407	Captação e distribuição de água	100.000,00	45.000,00	45.000,00	100.000,00	
0102	07010409	Sinalização e trânsito	50.000,00		5.000,00	45.000,00	
0102	07010410	Infraestruturas para distribuição de energia eléctrica	20.000,00			20.000,00	
0102	07010412	Cemitérios	35.000,00		10.000,00	25.000,00	
0102	07010413	Outros	2.048.000,00	302.500,00	126.000,00	2.224.500,00	
0102	070106	MATERIAL DE TRANSPORTES					
0102	07010602	Outro	56.000,00	11.000,00		67.000,00	
0102	070107	EQUIPAMENTO DE INFORMÁTICA	105.000,00	45.000,00		150.000,00	
0102	070109	EQUIPAMENTO ADMINISTRATIVO	30.000,00	3.000,00		33.000,00	
0102	070110	EQUIPAMENTO BÁSICO					

IDENTIFICAÇÃO DAS RUBRICAS			DESPESA				O B S
CLASSIFICAÇÃO		DESCRIÇÃO	DOTAÇÕES INICIAIS	MODIFICAÇÕES ORÇAMENTAIS		DOTAÇÕES CORRIGIDAS	
ORGÂNICA	ECONÓMICA			INSCRIÇÕES / REFORÇOS	DIMINUIÇÕES / ANULAÇÕES		
0102	07011002	Outro	887.000,00	65.500,00	31.500,00	921.000,00	
0102	070111	FERRAMENTOS E UTENSÍLIOS	22.500,00			22.500,00	
0102	070115	OUTROS INVESTIMENTOS	105.000,00	11.000,00	49.000,00	67.000,00	
0102	0702	<b>LOCAÇÃO FINANCEIRA</b>					
0102	070207	MAQUINARIA E EQUIPAMENTO- LOCAÇÃO FINANCEIRA	30.000,00			30.000,00	
0102	08	<b>TRANSFERÊNCIAS DE CAPITAL</b>					
0102	0805	<b>ADMINISTRAÇÃO LOCAL</b>					
0102	080501	<b>CONTINENTE</b>					
0102	08050101	Municípios	50,00			50,00	
0102	08050102	Freguesias	450.000,00			450.000,00	
0102	08050104	Associações de municípios		315.000,00	35.000,00	280.000,00	
0102	0807	<b>INSTITUIÇÕES SEM FINS LUCRATIVOS</b>					
0102	080701	INSTITUIÇÕES SEM FINS LUCRATIVOS-	800.000,00			800.000,00	
0102	09	<b>ACTIVOS FINANCEIROS</b>					
0102	0903	<b>TÍTULOS A MÉDIO E LONGO PRAZOS</b>					
0102	090308	ADMINISTRAÇÃO PÚBLICA LOCAL- CONTINENTE	50,00			50,00	
0102	0907	<b>ACÇÕES E OUTRAS PARTICIPAÇÕES</b>					
0102	090701	SOCIEDADES E QUASE-SOCIEDADES NÃO FINANCEIRAS- PRI	50,00			50,00	
0102	090702	SOCIEDADES E QUASE-SOCIEDADES NÃO FINANCEIRAS- PÚB		8.000,00	1.700,00	6.300,00	
0102	10	<b>PASSIVOS FINANCEIROS</b>					
0102	1006	<b>EMPRÉSTIMOS A MÉDIO E LONGO PRAZOS</b>					
0102	100603	SOCIEDADES FINANCEIRAS- BANCOS E OUTRAS INSTITUIÇ	260.000,00	106.700,00		366.700,00	
0102	11	<b>OUTRAS DESPESAS DE CAPITAL</b>					
0102	1102	<b>DIVERSAS</b>					
0102	110201	Restituições	20.000,00		10.000,00	10.000,00	
0102	110299	Outras	70.000,00		68.000,00	2.000,00	
TOTAL ...			24.495.150,00	7.795.200,00	7.450.200,00	24.840.150,00	

O PRESIDENTE DO ORGÃO EXECUTIVO

Em \_\_\_ de \_\_\_\_\_ de \_\_\_\_\_

ORGÃO EXECUTIVO

Em \_\_\_ de \_\_\_\_\_ de \_\_\_\_\_

ENTIDADE : MUNICÍPIO DE VAGOS  
 TOTAL DE ALTERAÇÕES : 16 ANO CONTABILÍSTICO: 2009 ATÉ À DATA: 2009/12/31  
 TOTAL DE REVISOES : 2

OBJETIVO / PROGRAMA / PROJECTO / ACÇÃO	IDENTIFICAÇÃO DO PROJ. ACÇÃO	DESCRIÇÃO	RESPONSÁVEL	DATAS		CÓDIGO ORÇAMENTAL	VALOR REALIZADO	2009				ANOS SEQUENTES			MODIFICAÇÕES		
				INICIO	FIM			EX	TOTAL		FINANC. DEFINIDO	FINANC. DEFINIDO DOT. CORRIGIDA	2010	2011		2012	SECUTINES
									DOT. INICIAL	DOT. CORRIGIDA							
1.1.1.17	2006 I 81	Funções Gerais	CM	2006/01/01	2010/12/31	0102		10.000,00	5.000,00	10.000,00	5.000,00	50.000,00				-5.000,00	
1.1.1.18	2006 I 82	Serviços gerais de administração pública	CM	2006/01/01	2009/12/31	0102	38.766,35	40.000,00	36.000,00	40.000,00	36.000,00						-4.000,00
1.1.1.22	2006 I 131	Restauração das casas dos Magistrados	CM	2006/01/01	2009/12/31	0102	1.084.013,77	560.000,00	160.500,00	560.000,00	160.500,00						-399.500,00
1.1.1.14	2007 I 62	Construção de arquivo/recepção/abrigo automóvel no edifício da Câmara Municipal	CM	2007/01/01	2011/12/31	0102		5.000,00	5.000,00	5.000,00	5.000,00						-5.000,00
1.1.1.15	2007 I 63	Armazéns gerais da Câmara Municipal	CM	2007/01/01	2009/12/31	0102	2.049,87	25.000,00	5.000,00	25.000,00	5.000,00						-20.000,00
1.1.1.17	2007 I 66	Arranjo e limpeza dos terrenos destinados aos armazéns da Câmara Municipal	CM	2007/01/01	2011/12/31	0102		67.000,00	67.000,00	67.000,00	67.000,00						-67.000,00
1.1.1.01	2008 I 1	Aquisição de diversos equipamentos para o D.A.G.	CM	2008/01/01	2009/12/31	0102	5.293,62	2.000,00	2.000,00	2.000,00	2.000,00						1.000,00
1.1.1.02	2008 I 2	Aquisição de diverso equipamento para o D.A.G.P.	CM	2008/01/01	2009/12/31	0102	6.735,15	2.000,00	3.000,00	3.000,00	3.000,00						
1.1.1.04	2008 I 4	Aquisição de diverso equipamento para os Órgãos de Atuarquia	CM	2008/01/01	2009/12/31	0102	44.566,02	15.000,00	15.000,00	15.000,00	15.000,00						
1.1.1.07	2008 I 7	Aquisição de hardware e software	CM	2008/01/01	2009/12/31	0102	14.560,23	40.000,00	40.000,00	40.000,00	40.000,00						
1.1.1.08	2008 I 8	Grandes reparações em máquinas	CM	2008/01/01	2009/12/31	0102	5.207,13	4.000,00	4.000,00	4.000,00	4.000,00						
1.1.1.12	2008 I 12	Aquisição de mobiliário	CM	2008/01/01	2009/12/31	0102	26.506,14	26.000,00	26.000,00	26.000,00	26.000,00						
1.1.1.01	2009 I 1	Aquisição de diverso equipamento para os serviços municipais	CM	2009/01/01	2009/12/31	0102		40.000,00	40.000,00	40.000,00	40.000,00						
1.1.1.02	2009 I 2	Aquisição de diverso equipamento para os órgãos autárquicos	CM	2009/01/01	2009/12/31	0102		15.000,00	15.000,00	15.000,00	15.000,00						
1.1.1.03	2009 I 3	Aquisição de hardware e software	CM	2009/01/01	2009/12/31	0102		40.000,00	40.000,00	40.000,00	40.000,00						
1.1.1.04	2009 I 4	Operação «MRIA - Equipamento Informático»	CM	2009/01/01	2009/12/31	0102		50.000,00	95.000,00	50.000,00	95.000,00						
1.1.1.05	2009 I 5	Operação «MRIA - Equipamento diverso»	CM	2009/01/01	2009/12/31	0102		40.000,00	40.000,00	40.000,00	40.000,00						
1.1.1.06	2009 I 6	Aquisição de mobiliário - 2009	CM	2009/01/01	2009/12/31	0102		15.000,00	18.000,00	15.000,00	18.000,00						
1.1.1.07	2009 I 7	Aquisição de terrenos	CM	2009/01/01	2009/12/31	0102		400.000,00	435.000,00	400.000,00	435.000,00						
1.1.1.08	2009 I 8	Aquisição de viaturas - 2009	CM	2009/01/01	2009/12/31	0102		30.000,00	41.000,00	30.000,00	41.000,00						
1.1.1.09	2009 I 9	Aquisição de maquinaria	CM	2009/01/01	2009/12/31	0102		40.000,00	40.000,00	40.000,00	40.000,00						
1.1.1.19	2009 I 19	Locação Linhas de maquinaria e equipamento	CM	2009/01/01	2009/12/31	0102		30.000,00	30.000,00	30.000,00	30.000,00						
1.1.1.11	2009 I 75	Casa do Município	CM	2009/01/01	2012/12/31	0102		5.000,00	5.000,00	5.000,00	5.000,00						
1.2.1.01	2009 I 23	Segurança e ordem públicas	CM	2009/01/01	2009/12/31	0102		5.000,00	5.000,00	5.000,00	5.000,00						
2.1.1.01	2002 I 4	Protecção civil e luta contra Incêndios	CM	2002/01/01	2009/12/31	0102	26.923,00	6.000,00	6.000,00	6.000,00	6.000,00						
2.1.1.04	2002 I 5	Funções sociais	CM	2002/01/01	2009/12/31	0102	26.923,00	10.000,00	10.000,00	10.000,00	10.000,00						
2.1.1.05	2004 I 26	Educação	CM	2004/01/01	2009/12/31	0102	5.174,23	47.000,00	47.000,00	47.000,00	47.000,00						
2.1.1.09	2004 I 26	Ensino não superior	CM	2004/01/01	2009/12/31	0102	29.735,31	70.000,00	70.000,00	70.000,00	70.000,00						
2.1.1.15	2008 I 15	Ampliação e beneficiação da Escola pré-primária de Salgueiro	CM	2008/01/01	2009/12/31	0102	3.826,00	5.000,00	5.000,00	5.000,00	5.000,00						
2.1.1.02	2008 I 15	Ampliação e beneficiação da escola pré-primária de Oura	CM	2008/01/01	2009/12/31	0102		47.000,00	47.000,00	47.000,00	47.000,00						
2.1.1.03	2008 I 16	Espaço de jogo e recreio da escola do 1º CEB de Santo André	CM	2008/01/01	2009/12/31	0102		70.000,00	70.000,00	70.000,00	70.000,00						
2.1.1.03	2008 I 16	Construção e grandes reparações em edifícios escolares	CM	2008/01/01	2009/12/31	0102		5.000,00	5.000,00	5.000,00	5.000,00						
2.1.1.03	2008 I 16	Aquisição de equipamento para pré-escolas	CM	2008/01/01	2009/12/31	0102		5.000,00	5.000,00	5.000,00	5.000,00						

54




MODIFICAÇÕES AO PLANO PLURIANUAL DE INVESTIMENTOS

TOTAL DE ALTERAÇÕES : 16  
 TOTAL DE REVISÕES : 2  
 ANO CONTABILÍSTICO: 2009 ATÉ À DATA: 2009/12/31

OBJETIVO / PROGRAMA / PROJECTO / ACÇÃO	IDENTIFICAÇÃO DO PROJ. ACÇÃO	DESCRIÇÃO	RESPONSÁVEL	DATAS		CÓDIGO ORÇAMENTAL	VALOR REALIZADO	2009				ANOS SEQUENTES			MODIFICAÇÕES SEQUENTES
				INÍCIO	FIM			TOTAL	FINANC. DEFINIDO		FINANCIAMENTO NÃO DEFINIDO	2010	2011	2012	
									DOT. INICIAL	DOT. CORRIGIDA					
2.1.1. 04	2008 I 17	Aquisição de mobiliário para pré-escolas	CM	2008/01/01	2009/12/31	0102 070109	1.320.730,82	1.647.000,00	1.213.500,00	1.647.000,00	1.219.500,00	50.000,00			-427.500,00
2.1.1. 05	2008 I 18	Aquisição de mobiliário para o ensino básico	CM	2008/01/01	2009/12/31	0102 070109	135,70	1.000,00	1.000,00	1.000,00	1.000,00				
2.1.1. 06	2008 I 19	Aquisição de equipamento para o ensino básico	CM	2008/01/01	2009/12/31	0102 07011002	26.752,17	15.000,00	15.000,00	15.000,00	15.000,00				
2.1.1. 01	2009 I 10	Centro escolar de Vagos	CM	2009/01/01	2011/12/31	0102 07010305		50.000,00	50.000,00	50.000,00	50.000,00	2.450.000,00	2.500.000,00		-45.000,00
2.1.1. 02	2009 I 11	Centro escolar de Foz de Argêlo	CM	2009/01/01	2011/12/31	0102 07010305		50.000,00	5.000,00	5.000,00	5.000,00	700.000,00	750.000,00		
2.1.1. 03	2009 I 12	Centro escolar de Calvão	CM	2009/01/01	2012/12/31	0102 07010305		10.000,00	10.000,00	10.000,00	10.000,00	500.000,00	850.000,00		
2.1.1. 04	2009 I 13	Centro escolar da Gafanha da Boa Hora	CM	2009/01/01	2012/12/31	0102 07010305		10.000,00	10.000,00	10.000,00	10.000,00	260.000,00	700.000,00		-5.000,00
2.1.1. 05	2009 I 14	Centro escolar de Oua	CM	2009/01/01	2012/12/31	0102 07010305		10.000,00	10.000,00	10.000,00	10.000,00	300.000,00	700.000,00		
2.1.1. 06	2009 I 15	Grandes reparações em edifícios escolares	CM	2009/01/01	2009/12/31	0102 07010305		50.000,00	50.000,00	50.000,00	50.000,00				
2.1.1. 07	2009 I 16	Aquisição de equipamento e mobiliário para pré-escolas	CM	2009/01/01	2009/12/31	0102 07011002		25.000,00	25.000,00	25.000,00	25.000,00				
2.1.1. 08	2009 I 17	Aquisição de equipamento e mobiliário para o ensino básico	CM	2009/01/01	2009/12/31	0102 07011002		25.000,00	25.000,00	25.000,00	25.000,00				
2.2. 01	2009 I 69	Serviços individuais de saúde	CM	2009/01/01	2011/12/31	0102 07010307		5.000,00	5.000,00	5.000,00	5.000,00	100.000,00	245.000,00		-20.000,00
2.2.1. 01	2009 I 69	RUCI - Centro Saúde e Bem-Estar	CM	2009/01/01	2011/12/31	0102 07010307		5.000,00	5.000,00	5.000,00	5.000,00				-500,00
2.4. 01	2009 I 18	Habituação	CM	2009/01/01	2009/12/31	0102 07010201		25.000,00	25.000,00	25.000,00	25.000,00				
2.4.1. 01	2009 I 18	Reparações nos bairros sociais	CM	2009/01/01	2009/12/31	0102 07010413		25.000,00	25.000,00	25.000,00	25.000,00				
2.4.2. 02	2002 I 54	Ordenamento do território	CM	1997/11/01	2009/12/31	0102 07010413	1.028.162,51	93.000,00	92.500,00	93.000,00	92.500,00				
2.4.2. 08	2002 I 60	Arranjo do centro da Vila (2ª fase)	CM	2001/01/01	2009/12/31	0102 07010413		30.000,00	30.000,00	30.000,00	30.000,00				
2.4.2. 21	2002 I 73	Arranjo urbanístico do Largo da Feira de Salgueiro	CM	2001/01/01	2009/12/31	0102 07010413		85.000,00	85.000,00	85.000,00	85.000,00				
2.4.2. 26	2002 I 78	Arranjos exteriores do Bairro Dr. Pedro Guimarães	CM	2001/01/01	2009/12/31	0102 07010413		54.000,00	54.000,00	54.000,00	54.000,00				
2.4.2. 34	2002 I 347	Arranjos exteriores da sede dos escoteiros de Calvão	CM	2002/01/01	2009/12/31	0102 07010413		6.000,00	5.500,00	6.000,00	5.500,00				-500,00
2.4.2. 02	2003 I 40	Requalificação urbana do Bairro da Corredoura	CM	2003/01/01	2009/12/31	0102 07010413		150.000,00	150.000,00	150.000,00	150.000,00				
2.4.2. 07	2003 I 45	Requalificação urbana do Bairro da Religião da Vila de Sora	CM	2003/01/01	2009/12/31	0102 07010413		30.000,00	30.000,00	30.000,00	30.000,00				
2.4.2. 01	2006 I 129	Recuperação da Fonte da Pedriçosa e espaço envolvente	CM	2006/01/01	2010/12/31	0102 07010413		25.000,00	62.000,00	25.000,00	62.000,00	50.000,00			37.000,00
2.4.2. 02	2008 I 21	Arranjo urbanístico a sul da extensão de saúde de Ponte de Vagos	CM	2008/01/01	2009/12/31	0102 07010413		60.000,00	60.000,00	60.000,00	60.000,00				
2.4.2. 03	2008 I 47	Parque desportivo e de lazer de Calvão	CM	2008/01/01	2009/12/31	0102 07010413	55.055,60	60.000,00	60.000,00	60.000,00	60.000,00				
2.4.2. 04	2008 I 49	Arranjos exteriores da Casa Museu de Santo António	CM	2008/01/01	2009/12/31	0102 07010413		75.000,00	102.500,00	75.000,00	102.500,00				27.500,00
2.4.2. 05	2008 I 97	Requalificação urbanística do centro da freguesia da Gafanha da Boa Hora	CM	2008/01/02	2009/12/31	0102 07010413		50.000,00	50.000,00	50.000,00	50.000,00				
2.4.2. 06	2008 I 98	Arranjo urbanístico do largo da Casa do Povo de Oua	CM	2008/01/01	2009/12/31	0102 07010413		50.000,00	52.000,00	50.000,00	52.000,00				2.000,00
2.4.2. 10	2008 I 104	Obras de urbanização da Praia da Vagueira	CM	2008/01/01	2009/12/31	0102 07010413		65.000,00	77.000,00	65.000,00	77.000,00				12.000,00
2.4.2. 11	2008 I 105	Arranjos exteriores ao equipamento de apoio social e administrativo na ZIV	CM	2008/01/01	2010/12/31	0102 07010413		200.000,00	415.000,00	200.000,00	415.000,00	70.000,00			
2.4.2. 12	2008 I 106	Requalificação urbanística do espaço interior entre o pavilhão e as piscinas municipais	CM	2008/01/01	2010/12/31	0102 07010413		200.000,00	200.000,00	200.000,00	200.000,00	300.000,00			
2.4.2. 13	2008 I 118	Requalificação urbana do centro de Santa Catarina	CM	2008/01/01	2009/12/31	0102 07010413		290.000,00	301.000,00	290.000,00	301.000,00				

11.000,00



TOTAL DE ALTERAÇÕES : 16  
 TOTAL DE REVISÕES : 2  
 ANO CONTABILÍSTICO: 2009 ATÉ À DATA: 2009/12/31

ENTIDADE  
 MUNICÍPIO DE VAGOS

OBJETIVO / PROGRAMA / PROJEÇÃO / AÇÃO	IDENTIFICAÇÃO DO PROJ. / AÇÃO	DESCRIÇÃO	RESPONSÁVEL	DATAS		CÓDIGO ORÇAMENTAL	VALOR REALIZADO	2009				ANOS SEQUENTES				MODIFICAÇÕES		
				INÍCIO FIM				TOTAL	DOT. INICIAL	DOT. CORRIGIDA	FINANC. DEFINIDO	FINANC. NÃO DEFINIDO	2010	2011	2012		SEQUENTES	
				DOT. INICIAL	DOT. CORRIGIDA													DOT. INICIAL
2.4.2. 01	2009 I 19	Requalificação urbana do centro de Santa Catarina - 2ª Fase	CM	2009/01/01	2011/12/31	0102 07010413	2.796.712,68	3.456.000,00	3.262.000,00	3.456.000,00	3.262.000,00	10.000,00	10.000,00	150.000,00	4.780.000,00	5.745.000,00	2.420.000,00	-134.000,00
2.4.2. 02	2009 I 20	Arranjo urbanístico do espaço envolvente ao cruzamento de Sanchequias - Santo André de Vagos	CM	2009/01/01	2009/12/31	0102 07010413		40.000,00	30.000,00	40.000,00	30.000,00	10.000,00	10.000,00	150.000,00	4.780.000,00	5.745.000,00	2.420.000,00	-10.000,00
2.4.2. 03	2009 I 21	Arranjo urbanístico do espaço envolvente ao cemitério de Santo André - Santo André de Vagos	CM	2009/01/01	2009/12/31	0102 07010413		100.000,00	5.000,00	100.000,00	5.000,00	10.000,00	10.000,00	150.000,00	4.780.000,00	5.745.000,00	2.420.000,00	-95.000,00
2.4.2. 04	2009 I 22	Arranjo urbanístico no cruzamento da Gândara	CM	2009/01/01	2009/12/31	0102 07010413		40.000,00	10.000,00	40.000,00	10.000,00	10.000,00	10.000,00	150.000,00	4.780.000,00	5.745.000,00	2.420.000,00	-30.000,00
2.4.2. 05	2009 I 68	Estacionamento e elevador panorâmico	CM	2009/01/01	2012/12/31	0102 07010413		5.000,00	5.000,00	5.000,00	5.000,00	5.000,00	5.000,00	150.000,00	4.780.000,00	5.745.000,00	2.420.000,00	-10.000,00
2.4.2. 06	2009 I 70	Requalificação da Praça da República	CM	2009/01/01	2010/12/31	0102 07010413		5.000,00	5.000,00	5.000,00	5.000,00	5.000,00	5.000,00	150.000,00	4.780.000,00	5.745.000,00	2.420.000,00	-10.000,00
2.4.2. 07	2009 I 71	Requalificação e valorização da Quinta do Espo - 2ª Fase	CM	2009/01/01	2010/12/31	0102 07010405		5.000,00	4.000,00	5.000,00	4.000,00	5.000,00	4.000,00	150.000,00	4.780.000,00	5.745.000,00	2.420.000,00	-1.000,00
2.4.2. 08	2009 I 86	Requalificação do Fontanário de Santo André	CM	2009/01/01	2009/12/31	0102 07010413		38.000,00	38.000,00	38.000,00	38.000,00	38.000,00	38.000,00	150.000,00	4.780.000,00	5.745.000,00	2.420.000,00	38.000,00
2.4.3. 14	2003 I 60	Sanamento Recuperação das Redes de Drenagem de Águas Pluviais e Residuais na Vila de Vagos	CM	2003/01/01	2009/12/31	0102 07010412		35.000,00	25.000,00	35.000,00	25.000,00	35.000,00	25.000,00	150.000,00	4.780.000,00	5.745.000,00	2.420.000,00	-10.000,00
2.4.3. 15	2003 I 61	Drenagem de Águas Pluviais e Residuais de Santa Catarina	CM	2003/01/01	2009/12/31	0102 07010402	740.945,95	185.000,00	187.000,00	185.000,00	187.000,00	187.000,00	187.000,00	150.000,00	4.780.000,00	5.745.000,00	2.420.000,00	2.000,00
2.4.3. 06	2006 I 109	ETAR de Santa Catarina	CM	2006/01/02	2009/12/31	0102 07010403		140.000,00	140.000,00	140.000,00	140.000,00	140.000,00	140.000,00	150.000,00	4.780.000,00	5.745.000,00	2.420.000,00	11.500,00
2.4.3. 07	2006 I 110	ETAR de Ózca	CM	2006/01/01	2009/12/31	0102 07010403		165.000,00	165.000,00	165.000,00	165.000,00	165.000,00	165.000,00	150.000,00	4.780.000,00	5.745.000,00	2.420.000,00	60.000,00
2.4.3. 08	2006 I 111	ETAR de Salgueiro	CM	2006/01/01	2009/12/31	0102 07010403	18.520,95	65.000,00	76.500,00	65.000,00	76.500,00	65.000,00	76.500,00	150.000,00	4.780.000,00	5.745.000,00	2.420.000,00	4.000,00
2.4.3. 03	2007 I 45	Drenagem de águas residuais e pluviais em Covão do Lobo	CM	2007/01/01	2010/12/31	0102 07010402		200.000,00	260.000,00	140.000,00	200.000,00	200.000,00	60.000,00	150.000,00	4.780.000,00	5.745.000,00	2.420.000,00	
2.4.3. 06	2007 I 48	Drenagem de águas residuais e pluviais em Rio Trinco	CM	2007/01/01	2011/12/31	0102 07010402		10.000,00	10.000,00	10.000,00	10.000,00	10.000,00	10.000,00	150.000,00	4.780.000,00	5.745.000,00	2.420.000,00	
2.4.3. 07	2007 I 49	Drenagem de águas residuais no Beco e Ózca - 2ª Fase	CM	2007/01/01	2010/12/31	0102 07010402		552.000,00	552.000,00	425.000,00	425.000,00	425.000,00	127.000,00	150.000,00	4.780.000,00	5.745.000,00	2.420.000,00	
2.4.3. 08	2007 I 50	Estações elevatórias no Beco e Ózca	CM	2007/01/01	2009/12/31	0102 07010402	43.805,15	65.000,00	69.000,00	65.000,00	69.000,00	65.000,00	69.000,00	150.000,00	4.780.000,00	5.745.000,00	2.420.000,00	
2.4.3. 03	2008 I 95	Drenagem de águas residuais e pluviais na Gafanha da Boa Hora	CM	2008/01/01	2010/12/31	0102 07010402		10.000,00	10.000,00	10.000,00	10.000,00	10.000,00	10.000,00	150.000,00	4.780.000,00	5.745.000,00	2.420.000,00	
2.4.3. 04	2008 I 102	Drenagem de águas residuais e pluviais da zona sul	CM	2008/01/01	2012/12/31	0102 07010402		350.000,00	350.000,00	245.000,00	245.000,00	245.000,00	105.000,00	150.000,00	4.780.000,00	5.745.000,00	2.420.000,00	
2.4.3. 05	2008 I 103	Drenagem de águas residuais e pluviais na Carregosa	CM	2008/01/01	2011/12/31	0102 07010402		10.000,00	10.000,00	10.000,00	10.000,00	10.000,00	10.000,00	150.000,00	4.780.000,00	5.745.000,00	2.420.000,00	
2.4.3. 01	2009 I 24	Drenagem de águas residuais e pluviais em Fontão e Salgueiro	CM	2009/01/01	2010/12/31	0102 07010402		50.000,00	5.000,00	50.000,00	5.000,00	50.000,00	5.000,00	150.000,00	4.780.000,00	5.745.000,00	2.420.000,00	-45.000,00
2.4.3. 02	2009 I 25	Drenagem de águas residuais e pluviais na Lavandeira	CM	2009/01/01	2010/12/31	0102 07010402		25.000,00	15.000,00	25.000,00	15.000,00	25.000,00	15.000,00	150.000,00	4.780.000,00	5.745.000,00	2.420.000,00	-10.000,00
2.4.3. 03	2009 I 26	Aplicação da drenagem de águas residuais na vila de Vagos - 1ª Fase	CM	2009/01/01	2010/12/31	0102 07010402		200.000,00	102.000,00	200.000,00	102.000,00	200.000,00	102.000,00	150.000,00	4.780.000,00	5.745.000,00	2.420.000,00	-96.000,00
2.4.3. 04	2009 I 27	Ampliação da drenagem de águas residuais na vila de Vagos - 2ª Fase	CM	2009/01/01	2010/12/31	0102 07010402		50.000,00	5.000,00	50.000,00	5.000,00	50.000,00	5.000,00	150.000,00	4.780.000,00	5.745.000,00	2.420.000,00	-45.000,00
2.4.3. 05	2009 I 28	Ampliação da drenagem de águas residuais na vila de Vagos - 3ª Fase	CM	2009/01/01	2010/12/31	0102 07010402		50.000,00	4.000,00	50.000,00	4.000,00	50.000,00	4.000,00	150.000,00	4.780.000,00	5.745.000,00	2.420.000,00	-46.000,00
2.4.3. 06	2009 I 64	ETAR de Ponte de Vagos	CM	2009/01/01	2010/12/31	0102 07010403		10.000,00	10.000,00	10.000,00	10.000,00	10.000,00	10.000,00	150.000,00	4.780.000,00	5.745.000,00	2.420.000,00	-10.000,00
2.4.4. 01	2008 I 24	Abastecimento de Água	CM	2008/01/01	2009/12/31	0102 07010002	19.747,95	5.000,00	5.000,00	5.000,00	5.000,00	5.000,00	5.000,00	150.000,00	4.780.000,00	5.745.000,00	2.420.000,00	-20.000,00
2.4.4. 02	2008 I 25	Aquisição e grandes reparações de equipamentos de captação e exploração de água	CM	2008/01/01	2009/12/31	0102 07010002	35.554,04	80.000,00	70.000,00	80.000,00	70.000,00	80.000,00	70.000,00	150.000,00	4.780.000,00	5.745.000,00	2.420.000,00	10.000,00
2.4.4. 03	2008 I 43	Reparação da ETA da Floresta	CM	2008/01/01	2009/12/31	0102 07010407		50.000,00	30.000,00	50.000,00	30.000,00	50.000,00	30.000,00	150.000,00	4.780.000,00	5.745.000,00	2.420.000,00	
2.4.4. 01	2009 I 29	Aquisição de contadores	CM	2009/01/01	2009/12/31	0102 07010002		20.000,00	20.000,00	20.000,00	20.000,00	20.000,00	20.000,00	150.000,00	4.780.000,00	5.745.000,00	2.420.000,00	

MODIFICAÇÕES AO PLANO PLURIANUAL DE INVESTIMENTOS

TOTAL DE ALTERAÇÕES : 16  
TOTAL DE REVISÕES : 2

ANO CONTABILÍSTICO: 2009 ATÉ À DATA: 2009/12/31

ENTIDADE  
MUNICÍPIO DE VEGOS

OBJECTIVO / PROGRAMA / PROJECTO / ACÇÃO	IDENTIFICAÇÃO DO PROJ. ACÇÃO	DESCRIÇÃO	RESPONSÁVEL	DAPAS		CÓDIGO ORÇAMENTAL	VALOR REALIZADO	2009				ANOS SEQUENTES			MODIFICAÇÕES	
				INÍCIO	FIM			TOTAL		FINANC. DEFINIDO	FINANCIAMENTO NÃO DEFINIDO	2010	2011	2012		
								DOT. INICIAL	DOT. CORRIGIDA							DOT. INICIAL
2.4.4. 02	2009 I 30	Aquisição e grandes reparações de equipamento de captação e exploração de água - 2009	CM	2009/01/01	2009/12/31	0102 0701102	3.655.286,73	5.998.000,00	5.499.500,00	5.696.000,00	5.207.500,00	292.000,00	12780000,00	10525000,00	3.915.000,00	-488.500,00
2.4.4. 03	2009 I 76	Furo de captação de água em Vagos	CM	2009/01/01	2009/12/31	0102 0701007		25.000,00	65.000,00	25.000,00	65.000,00					40.000,00
2.4.4. 04	2009 I 77	Furo de captação de água na Praia da Vagueira	CM	2009/01/01	2009/12/31	0102 0701007		25.000,00	5.000,00	25.000,00	5.000,00					-20.000,00
2.4.5. 01	2008 I 26	Resíduos sólidos	CM	2008/01/01	2009/12/31	0102 070115	24.094,73	10.000,00	9.000,00	10.000,00	9.000,00					-1.000,00
2.4.5. 01	2009 I 31	Aquisição de contentores do lixo - 2009	CM	2009/01/01	2009/12/31	0102 070115		25.000,00	35.000,00	25.000,00	35.000,00					10.000,00
2.4.6. 03	2008 I 30	Protecção do meio ambiente e conservação da natureza	CM	2008/01/01	2009/12/31	0102 070111	1.298,62	7.500,00	7.500,00	7.500,00	7.500,00					-10.000,00
2.4.6. 01	2009 I 32	Aquisição de máquinas e outro equipamento de jardim	CM	2009/01/01	2009/12/31	0102 0701005		25.000,00	15.000,00	25.000,00	15.000,00					-10.000,00
2.4.6. 02	2009 I 33	Beneficição do jardim Martir S. Sebastião	CM	2009/01/01	2009/12/31	0102 0701005		25.000,00	15.000,00	25.000,00	15.000,00					-10.000,00
2.4.6. 03	2009 I 34	Aquisição de mobiliário urbano	CM	2009/01/01	2009/12/31	0102 0701002		25.000,00	25.000,00	25.000,00	25.000,00					-5.000,00
2.4.6. 04	2009 I 85	Aquisição de máquinas e equipamento POLIS - Reordenamento e valorização paisagística das margens do rio	CM	2009/01/01	2011/12/31	0102 070113		15.000,00	15.000,00	15.000,00	15.000,00					-5.000,00
2.5. 01		Services culturais, recreativos e religiosos						5.000,00		5.000,00						
2.5.1. 02	2002 I 18	Cultura	CM	2001/01/01	2011/12/31	0102 0701037		50.000,00	50.000,00	50.000,00	50.000,00					-15.000,00
2.5.1. 01	2008 I 46	Construção da biblioteca municipal	CM	2008/01/01	2009/12/31	0102 0701002		25.000,00	10.000,00	25.000,00	10.000,00					
2.5.1. 01	2009 I 35	Instalação da Casa Museu de Santo António	CM	2009/01/01	2009/12/31	0102 0701007		30.000,00	30.000,00	30.000,00	30.000,00					
2.5.1. 02	2009 I 65	Aquisição de casa gandearesa em Covão do Lobo	CM	2009/01/01	2011/12/31	0102 0701037		5.000,00	5.000,00	5.000,00	5.000,00					1.495.000,00
2.5.1. 03	2009 I 66	PR0 - Centro Cultural de Vagos	CM	2009/01/01	2011/12/31	0102 0701037		5.000,00	5.000,00	5.000,00	5.000,00					245.000,00
2.5.2. 04	2005 I 54	Desporto, recreio e lazer	CM	2005/01/01	2009/12/31	0102 0701032	678.955,82	300.000,00	128.000,00	300.000,00	128.000,00					-172.000,00
2.5.2. 04	2006 I 123	Construção da Piscina de Alta Competição - 2ª fase	CM	2006/01/01	2009/12/31	0102 0701006		200.000,00	200.000,00	200.000,00	200.000,00					
2.5.2. 03	2007 I 30	Instalação de torres de iluminação do Estádio Municipal de Vagos	CM	2007/01/01	2010/12/31	0102 0701006		1.000.000,00	70.000,00	700.000,00	70.000,00					-630.000,00
2.5.2. 04	2007 I 31	Estádio Municipal de Vagos - 2ª Fase	CM	2007/01/01	2010/12/31	0102 0701006		400.000,00	745.000,00	400.000,00	745.000,00					345.000,00
2.5.2. 06	2007 I 103	Relevado sintético do Estádio Municipal de Vagos	CM	2007/01/01	2009/12/31	0102 0701006		20.000,00	20.000,00	20.000,00	20.000,00					
2.5.2. 02	2008 I 32	Construção do parque infantil e instalação do mini-campo desportivo em Vagos	CM	2008/01/01	2009/12/31	0102 070115	4.568,72	5.000,00	6.000,00	5.000,00	6.000,00					1.000,00
2.5.2. 04	2008 I 42	Aquisição de diverso equipamento desportivo	CM	2008/01/01	2010/12/31	0102 0701002		250.000,00	250.000,00	250.000,00	250.000,00					
2.5.2. 01	2009 I 36	Recuperação do pavilhão gimdesportivo de Vagos	CM	2009/01/01	2011/12/31	0102 0701002		280.000,00	5.000,00	280.000,00	5.000,00					-275.000,00
2.5.2. 02	2009 I 37	Pavilhão gimdesportivo de Santo André de Vagos	CM	2009/01/01	2009/12/31	0102 070115		5.000,00	5.000,00	5.000,00	5.000,00					
2.5.2. 03	2009 I 38	Aquisição de diverso equipamento desportivo - 2009	CM	2009/01/01	2009/12/31	0102 070115		30.000,00	3.000,00	30.000,00	3.000,00					-27.000,00
2.5.2. 04	2009 I 39	Aquisição de equipamento para o parque de skate em Vagos	CM	2009/01/01	2009/12/31	0102 070115		25.000,00	4.000,00	25.000,00	4.000,00					-21.000,00
2.5.2. 05	2009 I 61	Aquisição de equipamento para o parque infantil de Quinta do Ega	CM	2009/01/01	2009/12/31	0102 0701005		100.000,00	84.000,00	100.000,00	84.000,00					
2.5.2. 06	2009 I 62	Parque infantil de Quinta do Ega	CM	2009/01/01	2009/12/31	0102 0701006		20.000,00	20.000,00	20.000,00	20.000,00					-16.000,00
2.5.2. 07	2009 I 67	Parque infantil de Covão do Lobo	CM	2009/01/01	2012/12/31	0102 0701006		5.000,00	5.000,00	5.000,00	5.000,00					
2.5.2. 07	2009 I 67	Plataforma terraço e jardim	CM	2009/01/01	2012/12/31	0102 0701006		5.000,00	5.000,00	5.000,00	5.000,00					
								300.000,00	345.000,00	300.000,00	345.000,00					350.000,00

57

TOTAL DE ALTERAÇÕES : 16  
 TOTAL DE REVISÕES : 2

ANO CONTABILÍSTICO: 2009 ATÉ À DATA: 2009/12/31

ENTIDADE

MUNICÍPIO DE VAGOS

OBJECTIVO / PROGRAMA / PROJECTO / ACÇÃO	IDENTIFICAÇÃO DO PROJ. ACÇÃO	DESCRIÇÃO	RESPONSÁVEL	DATAS			CÓDIGO ORÇAMENTAL	VALOR REALIZADO	2009				ANOS SEQUENTES			MODIFICAÇÕES		
				INÍCIO	FIM	EX			TOTAL	FINANC. DEFINIDO		FINANCIAMENTO NÃO DEFINIDO	2010	2011	2012		SEQUENTES	
										DOT. INICIAL	DOT. CORRIGIDA							DOT. INICIAL
2.5.2. 08	2009 I 83	POLIS - Jardim dos Juncais	CM	2009/01/01	2011/12/31	0	0102	07010413	4.366.645,42	8.955.500,00	7.361.000,00	8.363.500,00	7.069.000,00	292.000,00	19175000,00	15590000,00	4.265.000,00	-1.294.500,00
2.5.2. 09	2009 I 84	POLIS - Beneficiação de estruturas de apoio às actividades de recreio náutico	CM	2009/01/01	2010/12/31	0	0102	07010406		5.000,00	5.000,00	5.000,00	5.000,00					-5.000,00
3. 3.2. 01	2008 I 34	Funções económicas Indústria e energia Infraestruturas para distribuição de energia eléctrica	CM	2008/01/01	2009/12/31	0	0102	07010410		5.000,00	5.000,00	5.000,00	5.000,00					-5.000,00
3.2. 02	2008 I 50	Infraestruturas para distribuição de energia eléctrica	CM	2008/01/01	2009/12/31	0	0102	07010413		30.000,00	30.000,00	30.000,00	30.000,00					
3.2. 01	2009 I 40	Infraestruturas para distribuição de energia eléctrica - 2009	CM	2009/01/01	2009/12/31	0	0102	07010410		15.000,00	15.000,00	15.000,00	15.000,00					
3.2. 02	2009 I 82	PTD - Parque empresarial de Sora	CM	2009/01/01	2013/12/31	0	0102	07010413		5.000,00	5.000,00	5.000,00	5.000,00		1.000.000,00	1.500.000,00	895.000,00	
3.3. 3.3.1. 54	2002 I 272	Transportes rodoviários	OUTRO	2001/01/01	2009/12/31	9	0102	07010401	401.767,57	278.000,00	278.000,00	278.000,00	278.000,00					-5.500,00
3.3.1. 98	2002 I 388	Beneficiação da EN 333-1	CM	2002/01/01	2010/12/31	0	0102	07010401		10.000,00	4.500,00	10.000,00	4.500,00		200.000,00			-1.000,00
3.3.1. 12	2006 I 12	Rua da Escola da Gândara (Fonte de Angélio)	CM	2006/01/01	2009/12/31	9	0102	07010401		32.500,00	31.500,00	32.500,00	31.500,00					
3.3.1. 14	2006 I 14	Rua dos Privados (Gafanha da Boa-Hora)	CM	2006/01/01	2009/12/31	9	0102	07010401	59.837,73	12.000,00	12.000,00	12.000,00	12.000,00					-10.000,00
3.3.1. 16	2006 I 16	Estrada Florestal nº 1 (Parque de Campismo-Gafanha do Carmo) (Gafanha da Boa-Hora)	CM	2006/01/02	2009/12/31	9	0102	07010401	224.750,41	4.000,00	4.000,00	4.000,00	4.000,00					-35.000,00
3.3.1. 18	2006 I 18	Rua dos Marinheiros (Gafanha da Boa-Hora)	CM	2006/01/01	2009/12/31	0	0102	07010401		30.000,00	20.000,00	30.000,00	20.000,00					
3.3.1. 34	2006 I 34	Ponteões na estrada Ponte de Vagos/Santa Catarina - Vale (Ponte de Vagos)	CM	2006/01/01	2009/12/31	2	0102	07010401		160.000,00	125.000,00	160.000,00	125.000,00					
3.3.1. 44	2006 I 44	Ponteão Santo André/S. Romão (Santo André de Vagos)	CM	2006/01/01	2009/12/31	9	0102	07010401		61.000,00	61.000,00	61.000,00	61.000,00		80.000,00			-15.000,00
3.3.1. 52	2006 I 52	Rua do cruzamento da Gândara à curva do Marco - Lavandeira (Soza)	CM	2006/01/01	2010/12/31	0	0102	07010401		20.000,00	5.000,00	20.000,00	5.000,00					28.000,00
3.3.1. 54	2006 I 54	Rua da Banda Vagunense (Vagos)	CM	2006/01/01	2009/12/31	2	0102	07010401	21.378,48	131.000,00	159.000,00	131.000,00	159.000,00					
3.3.1. 04	2007 I 54	Beneficiação de arruamentos no Lugar de S. Romão	CM	2007/01/01	2009/12/31	9	0102	07010401		12.000,00	12.000,00	12.000,00	12.000,00					
3.3.1. 05	2007 I 55	Beneficiação da Rua do GREGAS	CM	2007/01/01	2009/12/31	0	0102	07010401		30.000,00	15.000,00	30.000,00	15.000,00					-15.000,00
3.3.1. 06	2007 I 56	Rua dos Colmeais - Lavandeira	CM	2007/01/01	2009/12/31	9	0102	07010401	19.844,81	2.500,00	2.500,00	2.500,00	2.500,00					
3.3.1. 07	2007 I 57	PTD - Via de Cultura Interna de Vagos - 1ª Fase	CM	2007/01/01	2011/12/31	0	0102	07010401		50.000,00	12.000,00	50.000,00	12.000,00		750.000,00	700.000,00		-38.000,00
3.3.1. 08	2007 I 58	Via de Cultura Externa de Vagos - 1ª Fase	CM	2007/01/01	2011/12/31	0	0102	07010401		5.000,00	5.000,00	5.000,00	5.000,00		750.000,00	770.000,00		
3.3.1. 18	2007 I 73	Rua da Fonte - Vagos	CM	2007/01/01	2009/12/31	14	0102	07010401	49.751,64	15.000,00	15.000,00	15.000,00	15.000,00					-5.000,00
3.3.1. 06	2008 I 40	Aquisição de material de sinalização	CM	2008/01/01	2009/12/31	9	0102	07010409	14.770,77	30.000,00	23.000,00	30.000,00	23.000,00					-5.000,00
3.3.1. 07	2008 I 44	Beneficiação da EM 595 - Fontão a Salgueiro	CM	2008/01/01	2009/12/31	0	0102	07010401		25.000,00	25.000,00	25.000,00	25.000,00					
3.3.1. 11	2008 I 53	Rua Miguel Torça - Vagos	CM	2008/01/01	2009/12/31	0	0102	07010401		15.000,00	15.000,00	15.000,00	15.000,00					-1.000,00
3.3.1. 12	2008 I 54	Rua Dr. Máximo Loff - Vagos	CM	2008/01/01	2009/12/31	0	0102	07010401		35.000,00	34.000,00	35.000,00	34.000,00					-11.000,00
3.3.1. 13	2008 I 55	Rua Comandante Eduardo Regalado - Vagos	CM	2008/01/01	2009/12/31	0	0102	07010401		15.000,00	4.000,00	15.000,00	4.000,00					500,00
3.3.1. 24	2008 I 66	Alcatroamento da Rua Vasco da Gama - Calvão	CM	2008/01/01	2009/12/31	9	0102	07010401		80.000,00	80.500,00	80.000,00	80.500,00					1.500,00
3.3.1. 25	2008 I 67	Alcatroamentos no lugar de Canto da Calvão	CM	2008/01/01	2009/12/31	9	0102	07010401		60.000,00	61.500,00	60.000,00	61.500,00					
3.3.1. 43	2008 I 85	Beneficiação da Rua Sr. Isaac - Santo António de Vagos	CM	2008/01/01	2009/12/31	2	0102	07010401		37.000,00	37.000,00	37.000,00	37.000,00					
3.3.1. 46	2008 I 88	Alcatroamentos no lugar de Verças - Santo André de Vagos	CM	2008/01/01	2009/12/31	2	0102	07010401		125.000,00	125.000,00	125.000,00	125.000,00					

1



TOTAL DE ALTERAÇÕES : 16  
 TOTAL DE REVISÕES : 2 ANO CONTABILÍSTICO: 2009 ATÉ À DATA: 2009/12/31

ENTIDADE  
 MUNICÍPIO DE VAGOS

OBJETIVO / PROGRAMA / PROJETO / ACÇÃO	IDENTIFICAÇÃO DO PROJ. / ACÇÃO	DESCRIÇÃO	RESPONSÁVEL	DATAS		CÓDIGO ORÇAMENTAL	VALOR REALIZADO	2009				ANOS SEQUENTES				MODIFICAÇÕES	
				INÍCIO	FIM			TOTAL		FINANC. DEFINIDO	FINANCIAMENTO NÃO DEFINIDO	2010	2011	2012	SEQUENTES		
								DOT. INICIAL	DOT. CORRIGIDA								DOT. INICIAL
3.3.1. 52	2008 I 94	Abertura de estrada entre as rotundas de Fântão e Carregosa	CM	2008/01/01	2010/12/31	1 0102 07010401	5.158.746,83	10.295.500,00	8.579.500,00	9.703.500,00	8.287.500,00	292.000,00	21955000,00	1856000,00	5.765.000,00	895.000,00	-1.415.000,00
3.3.1. 53	2008 I 107	Beneficiação de arruamentos na freguesia de Calvão	CM	2008/01/01	2009/12/31	9 0102 07010401	21.725,27	20.000,00	22.000,00	20.000,00	22.000,00	390.000,00	500.000,00				290.000,00
3.3.1. 54	2008 I 108	Beneficiação de arruamentos na freguesia de Covão do Lobo	CM	2008/01/01	2009/12/31	9 0102 07010401	2.377,79	5.000,00	17.000,00	5.000,00	17.000,00	10.000,00					2.000,00
3.3.1. 55	2008 I 109	Beneficiação de arruamentos na freguesia de Fonte de Angeão	CM	2008/01/01	2009/12/31	9 0102 07010401	433,06	10.000,00	10.000,00	10.000,00	10.000,00	10.000,00					12.000,00
3.3.1. 56	2008 I 110	Beneficiação de arruamentos na freguesia de Gafanha da Boa Hora	CM	2008/01/01	2009/12/31	9 0102 07010401	1.193,63	45.000,00	57.500,00	45.000,00	57.500,00	57.500,00					12.500,00
3.3.1. 57	2008 I 111	Beneficiação de arruamentos na freguesia de Ouca	CM	2008/01/01	2009/12/31	9 0102 07010401	23.231,38	35.000,00	44.500,00	35.000,00	44.500,00	44.500,00					9.500,00
3.3.1. 58	2008 I 112	Beneficiação de arruamentos na freguesia de Ponte de Vagos	CM	2008/01/01	2009/12/31	9 0102 07010401	3.833,41	5.000,00	44.000,00	5.000,00	44.000,00	44.000,00					39.000,00
3.3.1. 59	2008 I 113	Beneficiação de arruamentos na freguesia de Santa Catarina	CM	2008/01/01	2009/12/31	9 0102 07010401	29.573,83	35.000,00	38.700,00	35.000,00	38.700,00	38.700,00					3.700,00
3.3.1. 60	2008 I 114	Beneficiação de arruamentos na freguesia de Santo André de Vagos	CM	2008/01/01	2009/12/31	3 0102 07010401	57.645,71	25.000,00	102.000,00	25.000,00	102.000,00	102.000,00					77.000,00
3.3.1. 61	2008 I 115	Beneficiação de arruamentos na freguesia de Santo António de Vagos	CM	2008/01/01	2009/12/31	9 0102 07010401	11.023,64	80.000,00	96.300,00	80.000,00	96.300,00	96.300,00					16.300,00
3.3.1. 62	2008 I 116	Beneficiação de arruamentos na freguesia de Soza	CM	2008/01/01	2009/12/31	9 0102 07010401	43.995,34	40.000,00	41.000,00	40.000,00	41.000,00	41.000,00					1.000,00
3.3.1. 63	2008 I 117	Beneficiação de arruamentos na freguesia de Vagos	CM	2008/01/01	2009/12/31	9 0102 07010401		300.000,00	10.000,00	300.000,00	10.000,00	10.000,00	200.000,00				-290.000,00
3.3.1. 01	2009 I 41	Beneficiação de arruamentos na zona Industrial de Vagos	CM	2009/01/01	2010/12/31	0 0102 07010401		15.000,00	32.000,00	15.000,00	32.000,00	32.000,00					17.000,00
3.3.1. 02	2009 I 42	Beneficiação de arruamentos na zona Estacionamento e passeios na Av. Padre Alirio de melo	CM	2009/01/01	2009/12/31	0 0102 07010401		100.000,00	40.000,00	100.000,00	40.000,00	40.000,00	30.000,00				-60.000,00
3.3.1. 03	2009 I 43	Arruamentos na envolvente da Santa Casa da Misericórdia de Vagos	CM	2009/01/01	2009/12/31	0 0102 07010401		2.500,00	2.500,00	2.500,00	2.500,00	2.500,00					-4.000,00
3.3.1. 04	2009 I 44	Beneficiação do pontão do Lombão	CM	2009/01/01	2009/12/31	9 0102 07010401		10.000,00	6.000,00	10.000,00	6.000,00	6.000,00					21.000,00
3.3.1. 05	2009 I 45	Reparação e construção de aquedutos	CM	2009/01/01	2009/12/31	0 0102 07010401		10.000,00	31.000,00	10.000,00	31.000,00	31.000,00					
3.3.1. 06	2009 I 46	Beneficiação de arruamentos na freguesia de Calvão - 2009	CM	2009/01/01	2009/12/31	0 0102 07010401		15.000,00	25.000,00	15.000,00	25.000,00	25.000,00					10.000,00
3.3.1. 07	2009 I 47	Beneficiação de arruamentos na freguesia de Covão do Lobo - 2009	CM	2009/01/01	2009/12/31	0 0102 07010401		30.000,00	30.000,00	30.000,00	30.000,00	30.000,00					
3.3.1. 08	2009 I 48	Beneficiação de arruamentos na freguesia de Fonte de Angeão - 2009	CM	2009/01/01	2009/12/31	0 0102 07010401		50.000,00	50.000,00	50.000,00	50.000,00	50.000,00					
3.3.1. 09	2009 I 49	Beneficiação de arruamentos na freguesia de Gafanha da Boa Hora - 2009	CM	2009/01/01	2009/12/31	0 0102 07010401		60.000,00	60.000,00	60.000,00	60.000,00	60.000,00					
3.3.1. 10	2009 I 50	Beneficiação de arruamentos na freguesia de Ouca - 2009	CM	2009/01/01	2009/12/31	0 0102 07010401		30.000,00	30.000,00	30.000,00	30.000,00	30.000,00					
3.3.1. 11	2009 I 51	Beneficiação de arruamentos na freguesia de Ponte de Vagos - 2009	CM	2009/01/01	2009/12/31	0 0102 07010401		40.000,00	46.000,00	40.000,00	46.000,00	46.000,00					
3.3.1. 12	2009 I 52	Beneficiação de arruamentos na freguesia de Santa Catarina - 2009	CM	2009/01/01	2009/12/31	0 0102 07010401		60.000,00	60.000,00	60.000,00	60.000,00	60.000,00					
3.3.1. 13	2009 I 53	Beneficiação de arruamentos na freguesia de Santo André de Vagos - 2009	CM	2009/01/01	2009/12/31	0 0102 07010401		10.000,00	119.000,00	10.000,00	119.000,00	119.000,00					
3.3.1. 14	2009 I 54	Beneficiação de arruamentos na freguesia de Santo António de Vagos - 2009	CM	2009/01/01	2009/12/31	0 0102 07010401		80.000,00	98.000,00	80.000,00	98.000,00	98.000,00					
3.3.1. 15	2009 I 55	Beneficiação de arruamentos na freguesia de Soza - 2009	CM	2009/01/01	2009/12/31	0 0102 07010401		80.000,00	98.000,00	80.000,00	98.000,00	98.000,00					

## MODIFICAÇÕES AO PLANO PLURIANUAL DE INVESTIMENTOS

TOTAL DE ALTERAÇÕES : 16  
 TOTAL DE REVISÕES : 2  
 ANO CONTABILÍSTICO: 2009 ATÉ À DATA: 2009/12/31

ENTIDADE  
 MUNICÍPIO DE VAGOS

OBJETIVO / PROGRAMA / PROJECTO / ACÇÃO	IDENTIFICAÇÃO DO PROJ. / ACÇÃO	DESCRIÇÃO	RESPONSÁVEL	DATAS		CÓDIGO ORÇAMENTAL	VALOR REALIZADO	2009				ANOS SEGUINTE				MODIFICAÇÕES				
				INICIO				FIN		TOTAL		FINANC. DEFINIDO		2010			2011		2012	
				INICIO	FIN			DOT. INICIAL	DOT. CORRIGIDA	DOT. INICIAL	DOT. CORRIGIDA	FINANC. NÃO DEFINIDO	2010	2011	2012		2012	SEGUINTE		
3.3.1. 16	2009 I 56	Beneficiação de armazéns na freguesia de Vagos - 2009	CM	2009/01/01	2009/12/31	0102 07010401	5.353.779,89	11.528.000,00	19.102.000,00	10.336.000,00	9.810.000,00	292.000,00	22.685.000,00	185.600,00	5.765.000,00	895.000,00	-1.126.000,00			
3.3.1. 17	2009 I 60	Aquisição de materiais de sinalização	CM	2009/01/01	2009/12/31	0102 07010409		20.000,00	20.000,00	20.000,00	190.000,00	190.000,00					90.000,00			
3.3.1. 18	2009 I 63	Rua do Boco à quintã	CM	2009/01/01	2009/12/31	0102 07010401		40.000,00	10.000,00	40.000,00	20.000,00	20.000,00					-30.000,00			
3.3.1. 19	2009 I 78	Passadiços na Rua do Carvalhal - Fonte de Anegão	CM	2009/01/01	2009/12/31	0102 07010401		20.000,00	20.000,00	20.000,00	20.000,00	20.000,00								
3.3.1. 20	2009 I 79	Parque de estacionamento e jardim na Avenida Nova - Fonte de Vagos	CM	2009/01/01	2009/12/31	0102 07010401		25.000,00	25.000,00	25.000,00	25.000,00	25.000,00								
3.3.1. 21	2009 I 80	Alcatroamentos no lugar de Santo André	CM	2009/01/01	2009/12/31	0102 07010401		60.000,00	60.000,00	60.000,00	60.000,00	60.000,00								
3.3.1. 22	2009 I 81	Beneficiação da Estrada de Alta Tensão - Gafanha da Boa Hora	CM	2009/01/01	2009/12/31	0102 07010401		70.000,00	5.000,00	70.000,00	5.000,00	5.000,00					-65.000,00			
3.3.1. 23	2009 I 87	Alcatroamento da Travessa do Cabonais e área envolvente	CM	2009/01/01	2009/12/31	0102 07010401		20.000,00	20.000,00	20.000,00	20.000,00	20.000,00					20.000,00			
3.3.1. 24	2009 I 88	Ligação da parcela F do Parque Empresarial de Soza ao nó de Salgueiro da A17	CM	2009/01/01	2010/12/31	0102 07010401		10.000,00	10.000,00	10.000,00	10.000,00	10.000,00	1.100.000,00				10.000,00			
3.3.1. 25	2009 I 89	Alcatroamento do cruzamento da Rua dos Cardais com a Rua Dr. Máximo Loff	CM	2009/01/01	2009/12/31	0102 07010401		20.000,00	20.000,00	20.000,00	20.000,00	20.000,00					20.000,00			
3.3.1. 26	2009 I 90	Estrada de ligação da EN 333-1 à Carreirosa	CM	2009/01/01	2009/12/31	0102 07010401		5.000,00	5.000,00	5.000,00	5.000,00	5.000,00					5.000,00			
3.3.1. 27	2009 I 91	Beneficiação da Rua das Carreirinhas (onca)	CM	2009/01/01	2009/12/31	0102 07010401		7.000,00	7.000,00	7.000,00	7.000,00	7.000,00					7.000,00			
3.4. 3.4.1.		<b>Comércio e turismo</b>																		
3.4.2. 01	2008 I 41	Concepção/aquisição de mobiliário para as Praias da Vaqueira e Areão	CM	2008/01/01	2009/12/31	0102 07011002	94.008,07	100.000,00	166.000,00	100.000,00	100.000,00	166.000,00					6.000,00			
3.4.2. 01	2009 I 57	Aquisição de mobiliário para a Praia da Vaqueira	CM	2009/01/01	2009/12/31	0102 07011002		100.000,00	100.000,00	100.000,00	100.000,00	100.000,00								
3.4.2. 02	2009 I 58	Aquisição de mobiliário para a Praia da Areão	CM	2009/01/01	2009/12/31	0102 07011002		50.000,00	64.000,00	50.000,00	64.000,00	64.000,00					14.000,00			
3.4.2. 03	2009 I 59	Aquisição de mobiliário para a Praia do Labrego	CM	2009/01/01	2009/12/31	0102 07011002		50.000,00	84.000,00	50.000,00	84.000,00	84.000,00					34.000,00			
3.4.2. 04	2009 I 72	Requalificação da Praia da Vaqueira e defesa do cordão dunar - INRG	CM	2009/01/01	2011/12/31	0102 07010413		250.000,00	250.000,00	250.000,00	250.000,00	250.000,00	635.000,00		635.000,00					
3.4.2. 05	2009 I 74	Fornecimento e montagem de balneários na Praia da Vaqueira	CM	2009/01/01	2009/12/31	0102 07011002		65.000,00	65.000,00	65.000,00	65.000,00	65.000,00								
<b>TOTAL ...</b>							5.447.787,96	12.478.000,00	11.163.000,00	11.886.000,00	10.871.000,00	292.000,00	24420000,00	19195000,00	5.765.000,00	895.000,00	-1.015.000,00			

O PRESIDENTE DO ÓRGÃO EXECUTIVO  
 Em de \_\_\_\_\_ de \_\_\_\_\_

ÓRGÃO EXECUTIVO  
 Em de \_\_\_\_\_ de \_\_\_\_\_

CONTRATAÇÃO ADMINISTRATIVA Situação dos Contratos														
Gerência de 01.01.2009 a 31.12.2009														
MUNICÍPIO DE VAGOS														
ENTIDADE	CONTRATO				VISTO TC		PAGAMENTOS NA GERÊNCIA				PAGAMENTOS ACUMULADOS			OBSERV.
	Objeto	Data	Valor	Mod. Adj.	Nº Reg.	Data	Trabalhos Normais	Revisão de Preços	Trabalhos a Mais	Total	Trabalhos Normais	Revisão de Preços	Trabalhos a Mais	
Alberto Couto Alves, S.A	Relvado Sintético Estádio Municipal de Vagos	29-Jan-08	651.497,60	a)	001523	04-Fev-09	29.450,00			29.450,00	29.450,00			29.450,00
Azinhêiro, S.A.	Drenagem de Águas Residuais e Pluviais Santa Catarina	13-Fev-05	925.000,00	a)	000389	05-Jun-06	136.778,62	15.608,33		152.386,95	824.614,88	33.434,08		858.048,86
Idem	Idem	12-Dez-07	14.682,13	a)	18982				10.552,64	10.552,64			10.552,64	10.552,64 Adicional 1
Idem	Idem	18-Ser-08	14.946,01	a)	15636	30-Sep-08			14.810,00	14.810,00			14.810,00	14.810,00 Adicional 2
Idem	Arranjos Exteriores do Equipamento de Apoio Social e Administrativo - ZIV	12-Fev-09	376.400,00	a)	000420	22-Abr-09	22.005,06			22.005,06	22.005,06			22.005,06
Cipriano Pereira Carvalho e Filhos, Lda	ETAK - Salgueiro	04-Ser-07	87.930,20	b)			53.520,10			53.520,10	71.159,10			71.159,10
Idem	Idem	18-Mar-08	19.297,41	b)					19.297,41	19.297,41			19.297,41	19.297,41 Adicional 1
Construções Marçoense, Lda	Estações Elevatórias no Ruco e Ouca	27-Nov-07	82.591,22	b)			56.548,52	4.110,23		60.658,75	82.328,72	4.110,23		86.438,95
Idem	Idem	08-Fev-08	17.178,15	b)					1.239,16	12.39,16			17.178,15	17.178,15 Adicional 1
Idem	Idem	18-Nov-08	3.494,66	b)					3.494,66	3.494,66			3.494,66	3.494,66 Adicional 2
Idem	Construção de Arquilo/Recepção/Abriço Automóvel no Edifício da CM	21-Nov-07	108.905,67	b)			22.506,70	2.546,64		25.113,34				62.033,67
Idem	Idem	07-Mai-08	755,00	b)					755,00	755,00			755,00	755,00 Adicional 1
Idem	Idem	09-Dez-08	3.045,89	b)				169,93	3.045,89	3.215,82		169,93	3.045,89	3.215,82 Adicional 2
Construtora Paulista, Lda	Obras de Urbanização da Praia da Vagueira	08-Ser-08	58.830,00	b)			24.604,30			24.604,30	24.604,30			24.604,30
A Transporter .....							345.473,30	22.435,13	53.194,76	421.103,19	1.054.162,06	40.261,78	128.620,78	1.223.044,62

ENTIDADE	CONTRATO				VISTO TC			PAGAMENTOS NA GERÊNCIA				PAGAMENTOS ACUMULADOS				OBSERV.
	Objecto	Data	Valor	Mod. Adj.	Nº Reg.	Data	Trabalhos Normais	Revisão de Preços	Trabalhos a Mais	Total	Trabalhos Normais	Revisão de Preços	Trabalhos a Mais	Total		
															Transporte .....	
Construtora San José, S.A.	Equipamento de Apoio Social e Administrativo da ZIV	01-Ser-06	1.699.801,32	a)	001609	02-Nov-06	345.473,30	22.435,13	53.194,76	421.103,19	1.054.152,06	40.261,78	128.620,76	1.223.044,62		
Idem	Idem	20-Nov-07	40.692,93	a)	001484	27-Nov-07	-8.846,88	36.377,14		41.224,02	980.034,47	86.255,38		1.066.289,85		
Construtora San José, S.A.	Equipamento de Apoio Social e Administrativo na ZIV	18-Dez-07	9.706,22	a)	01080	21-Jan-08			9.706,22	9.706,22				40.692,93 Adicional 2		
Idem	Idem	21-Jan-08	5.232,26	a)	02088	01-Fev-08			5.232,26	5.232,26				9.706,22 Adicional 3		
Idem	Idem	25-Fev-08	18.288,07	a)	04107	07-Mar-08			18.288,07	18.288,07				5.232,26 Adicional 4		
Idem	Idem	05-Mai-08	17.189,98	a)	08821	30-Mai-08			17.189,98	17.189,98				18.288,07 Adicional 5		
Dabeira, Lda	Arranjos Exteriores do Bairro Dr. Pedro Guimarães	04-Dez-07	172.632,00	b)			60.916,74	5.563,85		66.480,59	106.057,45	5.563,85		17.189,98 Adicional 6		
Idem	Idem	28-Abr-08	3.731,41	b)					3.731,41	3.731,41				111.621,30		
Idem	Idem	26-Jun-08	3.241,00	b)				287,30	3.241,00	3.528,30		287,30		3.731,41 Adicional 1		
Domingos Silva Teixeira, S.A.	Requalificação do Centro da Vila	06-Nov-08	69.545,13	g)			69.545,13			69.545,13				3.528,30 Adicional 2		
Idem	Idem	12-Jan-09	13.887,98	g)					13.887,98	13.887,98				69.545,13		
Manuel Vieira Bacalhau, Lda	Ponte de Santo André/São Romão	31-Jul-07	57.293,85	b)			57.293,85			57.293,85				13.887,98 Adicional 1		
Idem	Beneficência de Arruamentos em São Romão (Sto. André)	23-Mai-08	26.098,94	b)			5.376,08			5.376,08				57.293,85		
Idem	Idem	19-Mai-08	6.030,86	b)					6.030,86	6.030,86				25.736,54		
Idem	Rua das Colmeias Lavandeira - Soza	23-Mai-07	24.228,06	b)			2.062,00			2.062,00				6.030,86 Adicional 1		
Idem	Rua dos Picados - Gafanha Rua Hora	09-Ser-08	10.964,89	b)					10.964,89	10.964,89				20.961,82		
Idem	Rua da Escola da Gândara	05-Nov-07	39.454,24	b)			29.630,04			29.630,04				10.964,89 Adicional 1		
Pavizameis, Lda	Rua da Banda Vaguense (Vagos)	06-Nov-08	124.517,84	a)			47.066,60			47.066,60				29.630,04		
			A Transportar .....				622.10,62	6.469,42	182.160,36	869.031,40	2.390.487,96	132.868,31	257.586,36	2.780.447,65		



ENTIDADE	CONTRATO			VISTO TC		DATA PRIMEIRO PAGAMENTO	PAGAMENTOS NA GERÊNCIA				PAGAMENTOS ACUMULADOS				OBSERV.
	Objecto	Data	Valor	Mod. Adj.	Nº Reg. Data		Trabalhos Normais	Revisão de Preços	Trabalhos a Mais	Total	Trabalhos Normais	Revisão de Preços	Trabalhos a Mais	Total	
Pedra & Mota, Lda	Reparação da ETA da Floresta	03-Ser-08	30.308,20	b)		19-Mai-09	622.271,62	64.663,42	182.160,36	869.034,40	2.390.487,96	132.368,31	257.566,38	2.780.442,65	
			Transporte -----				18.978,24			18.978,24				18.978,24	
Teonónio & Filhos, Lda	Estrada Florestal Nº1 - Parque de Campismo - Galeria do Camião - Galeria Box Hora	24-Mai-07	233.500,00	a)		31-Out-07		3.348,98		3.348,98	200.580,13	3.348,94		203.929,07	
Teonónio & Filhos, Lda	Alcatroamento no lugar de Canto de Calvão	03-Jun-08	66.500,00	a)		02-Abr-08	56.307,18			56.307,18	56.307,18			56.307,18	
Idem	Alcatroamento da Rua Vasco da Gama - Calvão	03-Jun-08	89.500,00	a)		02-Abr-09	75.353,21			75.353,21	75.353,21			75.353,21	
Urbiplantecc, Lda	Rua da Fonte - Vagos	18-Fev-08	47.500,00	b)		27-Jun-08		2.921,74		2.921,74	47.382,51	2.921,74		50.304,25	
Idem	Idem	02-Ser-08	11.031,74	b)		06-Abr-09	11.631,74			11.631,74	11.631,74			11.031,74	Adicional 1
Vitor Almeida & Filhos, S.A.	Espaço de jogo e recreio da Escola do 1º CEB Sto. André	14-Dez-06	62.082,07	b)		17-Jun-08	39.517,84			39.517,84	44.442,82			44.442,82	
Idem	Idem	26-Ser-07	6.276,21	b)		18-Jun-09	4.674,06			4.674,06	4.674,06			4.674,06	Adicional 1
Idem	Arranjos Exteriores da Sede dos Escuteiros de Calvão	27-Jan-07	86.184,68	b)		20-Jun-08	49.846,96			49.846,96	70.387,01			76.387,01	
Idem	Idem	11-Mai-07	1.190,00	b)		18-Jun-09	1.190,00			1.190,00	1,190,00			1.190,00	Adicional 1
Idem	Requalificação urbana do bairro da corredeira	30-Jun-06	11.500,56	a)		19-Doz-08	4.876,91	25,62		4.876,91	6.348,40	25,62		6.374,02	Adicional 1
Idem	Beneficição da EN 333-1	07-Doz-01	730.753,88	a)	004473	22-Jul-02	196.090,36	56.026,63		252.116,99	609.535,59	56.026,63		665.562,22	
Idem	Idem	04-Nov-05	17.579,00	a)		23-Out-07	12.063,60			12.063,60				16.834,08	Adicional 2
Idem	Estrada de ligação da EN 333 à Cerveira	02-Fev-06	4.162,61	ø		17-Doz-09	4.162,61			4.162,61	4.162,61			4.162,61	
Consultar	Projecto de requalificação da Praia da Vagueira e defesa do cordão dunar	06-Out-03	48.500,00	d)		26-Mar-04	14.550,00			14.550,00	43.650,00			43.650,00	
A Transportar -----							1.077.017,02	126.986,39	216.571,65	1.420.575,06	3.567.267,26	194.691,24	297.665,20	4.059.623,76	



ENTIDADE	CONTRATO				VISTO TC		DATA PRIMEIRO PAGAMENTO	PAGAMENTOS NA GERÊNCIA				PAGAMENTOS ACUMULADOS				OBSERV.
	Objecto	Data	Valor	Mod. Adj.	Nº Rep.	Data		Trabalhos Normais	Revisão de Preços	Trabalhos a Mais	Total	Trabalhos Normais	Revisão de Preços	Trabalhos a Mais	Total	
Idem	Idem (projecto alterações)	25-Jul-08	19.000,00	g)			25-Jun-09	1.072.017,02	126.986,39	216.571,65	1.420.575,06	3.567.287,26	194.691,24	297.865,26	4.059.023,76	
								7.600,00			7.600,00	7.600,00			7.600,00	
Capoc, Lda	Beneficiação da EM 593 com ligação à zona escolar e desportiva de Vagos	13-Out-07	11.480,00	d)			31-Out-07	8.036,00			8.036,00	10.332,00			10.332,00	
Idem	Projecto de ligação da Zona escolar e desportiva de Vagos à EN 109	19-Mar-07	5.900,00	g)			08-Mai-09	1.070,85			1.070,85	1.070,85			1.070,85	
Idem	Projecto Rede de Drenagem de Águas Pluviais em Roco e Outra 2ª Fase	05-Jan-07	4.950,00	g)			08-Mai-09	4.950,00			4.950,00	4.950,00			4.950,00	
Idem	Projecto Beneficiação da EM 591-Galvagnara-Gaf. Box Hora-Galvagnara	14-Fev-02	16.900,00	d)			31-Out-07	10.140,00			10.140,00	12.307,00			12.307,00	
Pedro Tavares, Lda	Projecto Requalificação Urbanística do Espaço Interior entre o Pavilhão e as Piscinas Municipais	09-Nov-07	6.950,00	e)			10-Out-08	2.781,00			2.781,00	4.171,00			4.171,00	
Idem	Projecto de Ligação da AV. João Crave à EN 109	13-Mai-04	3.050,00	d)			19-Nov-04	915,00			915,00	3.050,00			3.050,00	
Savac, Lda	Projecto de Drenagem de Águas Residuais e Pluviais de Sp. André	14-Jan-03	9.240,00	d)			08-Jul-03	3.896,00			3.896,00	8.766,00			8.766,00	
Idem	Projecto Iluminação Pública da Estrada Marginal Nascente à vila de vagos	12-Abr-07	1.150,00	g)			20-Mai-08	690,00			690,00	1.150,00			1.150,00	
Idem	Projecto Execução da Estrada Marginal Nascente	12-Nov-07	7.600,00	g)			30-Jun-08	3.800,00			3.800,00	6.840,00			6.840,00	
								1.120.895,87	126.986,39	216.571,65	1.464.453,91	3.627.504,11	194.691,24	297.865,26	4.119.860,61	
								A. Transportar .....								

64

ENTIDADE	CONTRATO				VISTO TC		DATA PRIMEIRO PAGAMENTO	PAGAMENTOS NA GERENCIA				PAGAMENTOS ACUMULADOS				OBSERV.
	Objecto	Data	Valor	Mod. Adj.	N.º Reg.	Data		Trabalhos Normais	Revisão de Preços	Trabalhos a Mais	Total	Trabalhos Normais	Revisão de Preços	Trabalhos a Mais	Total	
Idem		25-Ago-06	1.400,00	g)			06-Mai-09	1.120.895,87	126.986,39	216.571,65	1.464.453,91	3.827.504,11	194.691,24	797.665,26	4.119.860,61	
Savac, Lda*	Projecto Execução da Beneficiação do Caminho dos Cavaleiros	07-Nov-07	9.600,00	g)			19-Jun-09			2.880,00	2.880,00			2.880,00	2.880,00	
Idem	Projecto de Arraiolos Exteriores do Equipamento de Apoio Social E Administrativo da ZIV	22-Jan-07	4.500,00	g)			21-Jun-07	1.350,00			1.350,00				4.050,00	
Idem	Projecto Execução das Redes de Drenagem de Águas Residuais e Fluviats de Santa Catarina	13-Mar-07	8.050,00	g)			23-Sep-09	1.745,00			1.745,00				1.745,00	
Idem	Projecto de Beneficiação da Estrada Ponte Arção-Estrada de Calvão	28-Fev-03	6.850,00	d)			29-Jan-05	2.200,00			2.200,00				5.625,00	
Idem	Projecto de Ligação da Zona Escolar e Desportiva à Rua Padre Vicente Maria Da Rocha	27-Fev-03	6.686,00	d)			16-Jan-04	2.245,00			2.245,00				5.588,00	
Geoestrutural, Lda*	Elaboração do Projecto de Licenciamento da Gafanha da Boa Hora-Floresta	30-Mar-07	21.070,80	d)			20-Ago-07	10.535,40			10.535,40				18.963,72	
MECH, Lda*	Projecto Armazens Gerais da Câmara Municipal	11-Dez-07	22.100,00	b)			21-Mai-08	1.326,00			1.326,00				4.641,00	
Omega, Lda*	Projecto de Abastecimento de Água à Zona Centro/Sul do Concelho de Vagos	19-Sep-06	44.393,01				25-Fev-09	2.685,78			2.685,78				2.685,78	
Paulo Valente, Lda*	Projecto Casa do Município Ampliação e Alteração do Edifício da Câmara Municipal	09-Nov-07	99.730,17	g)			13-Ago-08	59.838,10			59.838,10				89.721,15	
								1.202.821,15	126.986,39	220.151,65	1.549.959,19	3.760.523,76	194.691,24	301.245,26	4.256.460,28	

A Transportar .....

ENTIDADE	CONTRATO				VISTO TC	PAGAMENTOS NA GERENCIA				PAGAMENTOS ACUMULADOS				OBSERV.
	Objecto	Data	Valor	Mod. Adj.		Trabalhos Normais	Revisão de Preços	Trabalhos a Mais	Total	Trabalhos Normais	Revisão de Preços	Trabalhos a Mais	Total	
Prevegh.Ld*	Projecto de Drenagem de Águas Residuais e Pluviais em Carregosa	27-Jan-03	7.700,00	d)		1.202.821,15	126.986,39	220.151,65	1.549.959,19	194.691,24	301.245,26	4.256.460,26		
Idem	Projecto de Drenagem de Águas Residuais e Pluviais em Rio Tinto	27-Jan-03	3.000,00	d)		5.390,00			5.390,00			6.930,00		
VML-Contabilidade e Auditoria, Unipessoal, Ld*	Serviços de Análise e Elaboração do Relatório de Valorização das Beneficências Apresentadas pelo Parque de Campismo da Vagueira	23-Jun-09	9.000,00	g)		2.100,00			2.100,00			2.700,00		
Arquétipo.Ld*	Projecto Biblioteca Municipal-Actualização do Projecto Execução	25-Mar-09	35.000,00	g)		9.000,00			9.000,00			9.000,00		
Barar Consultores.Ld*	Projecto de Reparação da Ponte da Vagueira e reparação da Ponte de Farjeia	20-Nov-04	23.620,00	g)		3.500,00			3.500,00			3.500,00		
Célia Cruz Jesus -Camaneiro	Alteração ao Alvará de Licenciamento nº 17/94	28-Out-08	7.000,00	g)		21.258,00			21.258,00			21.258,00		
Deltau.Ld*	Elaboração do Estudo Geotécnico para Efeito de Execução dos Centros Escolares	09-Jul-09	24.330,00			3.500,00			3.500,00			3.500,00		
Fernanda Paula Oliveira, Ld*	Pareceres Jurídicos sobre implementação da 1ª Revisão do PDM	30-Jul-09	10.000,00	g)		23.205,00			23.205,00			23.205,00		
Ambidata.Ld*	Fornecimento de Equipamento para Desferrização de Água da captação de carvalhais	11-Jul-06	73.426,00	d)		10.000,00			10.000,00			10.000,00		
Consultmar.Ld*	Fiscalização e coordenação de segurança da empreitada Relvado sintético do Estádio Municipal de Vagos	16-Dez-08	25.000,00	g)		33.041,70			33.041,70			66.083,40		
						2.375,03			2.375,03			2.375,03		
						1.316.180,88	126.986,39	220.151,65	1.663.328,92	194.691,24	301.245,26	4.405.011,69		
						A Transportar -----								

ENTIDADE	CONTRATO				VISTO TC		PAGAMENTOS NA GERENCIA				PAGAMENTOS ACUMULADOS				OBSERV.
	Objecto	Data	Valor	Mod. Adj.	Nº Reg.	Data	Trabalhos Normais	Revisão de Preços	Trabalhos a Mais	Total	Trabalhos Normais	Revisão de Preços	Trabalhos a Mais	Total	
Gesel, Lda*	Fiscalização e coordenação de segurança e saúde da Empreitada de Construção da Piscina de Alta Competição - 2ª Fase	10-Out-06	27.230,00	e)			1.316.190,68	126.986,39	220.151,65	16.180,00	3.909.075,19	194.691,24	301.245,26	4.405.011,69	
Idem	Idem	15-Mar-08	?	e)			1.954,68			1.954,68				1.954,68	
Jose Manuel Vieira Saraiva	Fornecimento de cabos e luminárias na Avenida Padre Alinho De Melo em Vagos	04-Dez-09	14.917,22	g)			8.131,57			8.131,57				8.131,57	
Pedro Tavares, Lda*	Fiscalização e coordenação de segurança e saúde. Obra para a Empreitada "Drenagem de Águas Residuais e Pluviais de 3ª Carreira	07-Nov-07	11.940,00	d)			1.990,00			1.990,00				1.990,00	
Idem	Idem	26-Nov-08	11.940,00	d)			5.970,00			5.970,00				5.970,00	
Idem	Fiscalização da Empreitada de Estações Elevatórias de Boco e Ouca	09-Jan-08	3.300,00	e)			1.650,00			1.650,00				3.300,00	
Idem	Coordenação de Obras em matéria de segurança e saúde	07-Ago-07	5.025,00	e)			1.725,00			1.725,00				5.025,00	
Mural, Lda*	1º Revisão do Plano Director Municipal de Vagos	21-Jun-06	72.325,70				7.232,58			7.232,58				68.709,42	
Saverc, Lda*	Fiscalização e coordenação de segurança e saúde da Empreitada de equipamento de apoio social e administrativo na ZIV	06-Ser-06	48.375,00	d)			3.870,00			3.870,00				29.670,00	
Videocomunicacões e Tecnologias de	Aquisição de serviço para realização de um filme documentário sobre as tradições e culturas do	12-Ago-09	7.860,00	g)			2.358,00			2.358,00				2.358,00	
A Transportar .....							1.367.252,71	126.986,39	220.151,65	1.714.390,75	4.073.063,86	194.691,24	301.245,26	4.569.300,36	

ENTIDADE	CONTRATO				VISTO TC		PAGAMENTOS NA GERÊNCIA				PAGAMENTOS ACUMULADOS				OBSERV.
	Objecto	Data	Valor	Mod. Adj.	Nº Reg.	Data	Trabalhos Normais	Revisão de Preços	Trabalhos a Mais	Total	Trabalhos Normais	Revisão de Preços	Trabalhos a Mais	Total	
Pereira de Moura, Ld*	Jogos-Municípios sem fronteiras 2009	27-Mar-09	13.500,00	g)			13.500,00		220.151,65	1.714.390,75	4.073.363,86	301.245,26	4.569.300,36		
Proto Concept Design, Ld*	Aquisição de Mobiliário para a Praia do Labrego	18-Mar-09	69.851,00	g)			20.833,33			20.833,33	20.833,33		20.833,33		
Idem	Fornecimento e montagem de instalações sanitárias completas na Praia de Vagueira	18-Nov-08	50.400,00	g)			33.733,33			33.733,33	33.733,33		33.733,33		
Tosca	Fornecimento e montagem de instalações sanitárias na Praia do Areeiro	22-Abr-08	41.339,29	g)			41.339,29			41.339,29	41.339,29		41.339,29		
Flow Systems, Ld*	Fornecimento de contadores de água	07-Sep-04	74.819,69	d)			4.017,54			4.017,54	68.491,29		68.491,29		
Hóvea e Irmão, Ld*	Fornecimento e montagem de passadizos em madeira na Praia do Areeiro	06-Jun-08	12.375,00	e)			12.375,00			12.375,00	12.375,00		12.375,00		
Idem	Fornecimento e montagem de vedação em madeira na Praia do Areeiro	15-Out-08	12.758,50	e)			12.758,50			12.758,50	12.758,50		12.758,50		
Tecnologia, Ld*	Fornecimento e montagem de Ectrosonda Submersível	31-Mar-08	23.990,00	g)			23.990,00			23.990,00	23.990,00		23.990,00		
Idem	Fornecimento e montagem de tubagem para a bomba do furo, na captação da Lavandeira	06-Out-08	6.995,00	g)			6.995,00			6.995,00	6.995,00		6.995,00		
João Santos e Coelho do Areeiro	Iluminação Pública da Praia do Areeiro	12-Jun-08	14.047,83	g)			14.047,83			14.047,83	14.047,83		14.047,83		
							1.550.842,53		220.151,65	1.897.980,57	4.307.379,60	301.245,26	4.803.316,10		

A Transportar .....

68

ENTIDADE	CONTRATO				VISTO TC		PAGAMENTOS NA GERÊNCIA				PAGAMENTOS ACUMULADOS				OBSERV.
	Objecto	Data	Valor	Mod. Adq.	Nº Reg.	Data	Trabalhos Normais	Revisão de Preços	Trabalhos a Mais	Total	Trabalhos Normais	Revisão de Preços	Trabalhos a Mais	Total	
Rangel e Filho Lda*	Aquisição de Mobiliário para a Prda do Arquivo	04-Mai-08	53.200,00	g		16-Jul-09	39.900,00	126.988,39	220.151,65	1.897.980,57	4.307.379,60	194.691,24	301.245,26	4.803.316,10	
Linha d'Água Lda*	Aquisição de Medidor de Caudal	19-Fev-09	13.171,44	g		03-Nov-09	13.171,44			13.171,44	13.171,44			13.171,44	
Sérgio Mateus Ferreira De Almeida	Fornecimento de Iluminação de Naraí 2008	25-Nov-08	14.920,00	g		17-Fev-09	14.920,00			14.920,00	14.920,00			14.920,00	
Contenur Portugal, S.A	Fornecimento de Contentores para lixo	30-Out-07	109,20	e	(1 Unidade)	21-Mai-09	5.460,00			5.460,00	5,460,00			5,460,00	
Caixa Electro Homagens, S.A	Construção de PIT na Zona Industrial	18-Fev-08	21.840,35	e		19-Jun-09	21.236,00			21.236,00	21,236,00			21,236,00	
Idem	Idem (Complementar)	11-Jul-08	2.631,87	e		19-Jun-09	2.631,87			2,631,87	2,631,87			2,631,87	
Manuel Vieira Baculbani, Lda*	Fornecimento sem transporte de Betão Betuminoso - camada de desgaste	23-Fev-09	28.050,00	e		17-Nov-09	16.261,74			16,261,74	16,261,74			16,261,74	
Vitor Almeida E Filhos, S.A	Fornecimento de Betuminoso Asfáltico	28-Mar-03	74.819,69	d		20-Jul-05	26.184,06			26,184,06	74,819,69			74,819,69	
Idem	Idem	14-Sep-07	75.000,00	g		02-Sep-09	41.953,43			41,953,43	41,953,43			41,953,43	
Telfor CT-Lda*	Aluguer de Escrituras de Tendais, Stands de exteriores, Interiores e Palcos IV Semana Cultural 2009	19-Fev-09	19.235,00	g		21-Abr-09	4.177,00			4,177,00	4,177,00			4,177,00	
Telfor CT-Lda*	Aluguer de Tendais (Semana Cultural-2008)	02-Abr-08	16.875,00	g		19-Jun-09	16.875,00			16,875,00	16,875,00			16,875,00	
Carlos Mamef Estima Oliveira	Semafortização de Cruzamento em Ponte De Vagos	27-Mai-08	18.756,50	g		23-Jun-09	18.756,50			18,756,50	18,756,50			18,756,50	
Mega Produções Musicais, Lda*	Prestação de Serviço- Organização e Produção das	31-Mar-09	41.987,50	g		03-Jun-09	41.987,50			41,987,50	41,987,50			41,987,50	
A Transportar .....							1.814.357,67	126.988,39	220.151,65	2.161.495,71	4.019.530,37	194.691,24	301.245,26	5.115.466,87	

70

ENTIDADE	CONTRATO				VISTO TC	PAGAMENTOS NA GERÊNCIA				PAGAMENTOS ACUMULADOS				ONSERV.
	Objecto	Data	Valor	Mod. Adq.		Trabalhos Normais	Revisão de Preços	Trabalhos a Mais	Total	Trabalhos Normais	Revisão de Preços	Trabalhos a Mais	Total	
Idem	Idem- Logística para o espectáculo Tony Carreira	09-Jul-09	15.900,00	g)	Transporte .....	1.814.357,67	126.986,39	220.151,65	2.161.495,71	15.900,00	194.691,24	301.245,28	5.115.466,87	
Suma, S.A	Limpeza do Areal na Praia da Vagueira e Alvalá	09-Jun-08	13.500,00	g)		15.900,00			15.900,00				15.900,00	
Turisaguada, Lda	Fornecimento de Refeições para o Dia do Idoso	23-Ser-09	18.200,00	g)		18.200,00			18.200,00				18.200,00	
Chama Prestação de Serviço de Segurança e Vigilância, S.A	Prestação de Serviço de Segurança e Vigilância	20-Abr-09	26.416,92	g)		11.380,93			11.380,93				11.380,93	
Mitsubishi, S.A	Fornecimento de viatura ligeira de mercadorias	09-Jan-09	21.603,50	g)		21.603,50			21.603,50				21.603,50	
Humbero Pecos, S.A	Fornecimento de tubo PVC	04-Jul-07	49.879,79	d)		2.379,96			2.379,96				6.137,22	
Idem	Fornecimento de tubo correteado	04-Jul-07	49.879,79	d)		6.774,36			6.774,36				10.881,68	
Idem	Fornecimento de greijas sumidóras e tampas de ferro fundido drciil	04-Jul-07	49.879,79	d)		4.598,40			4.598,40				11.519,40	
J.Baptista Carvalho, Lda	Fornecimento sem transporte de Tout-Venant 1ª e 2ª	31-Jul-08	49.897,79	g)		24.115,92			24.115,92				24.115,92	
Licínio Ramos	Fornecimento sem transporte de cimento em sacos	10-Fev-09	75.000,00	g)		4.190,49			4.190,49				4.190,49	
Total .....						1.937.001,23	126.986,39	220.151,65	2.284.139,27	4.756.959,51	194.691,24	301.245,28	5.252.896,01	

- a) Concurso público
- b) Concurso limitado com préia qualificação
- c) Concurso limitado com a apresentação de candidaturas
- d) Concurso limitado sem a apresentação de candidaturas
- e) Por negociação com publicação prévia de anúncio
- f) Por negociação sem publicação prévia de anúncio
- g) Ajuste directo



Disposições Legais	Entidade Beneficiária	Classif. Economica	Transferências Efectuadas	Observações
	ACRAL-ASSOCIACAO CULTURAL RECREATIVA AMIGOS LAVANDEIRA	04070104	1.000,00	
	ADELAIDE MARIA SIMÕES CRUZ CURA	040802	30,00	
	ADRIANA CORDEIRO SOUZA	040802	45,00	
	ADRIANO ALEXANDRE OLIVEIRA	040802	45,00	
	AGRUPAMENTO ESCOLAS VAGOS	04070101	2.884,01	
	AIDA ANJOS JESUS RUMOR	040802	45,00	
	ALBERTO JESUS CARDOSO	040802	45,00	
	ALBINA MARIA DE OLIVEIRA ROCHA	04070101	460,51	
	ALDA CRISTINA SANTOS RUMOR	040802	30,00	
	ALDA MARIA MARTINS SANTOS	040802	665,00	
	ALDA MARIA SEMIAO	040802	45,00	
	ALEXANDRE CLARO LOFF	04070101	704,23	
	ALICE FERNANDES SANTOS TAVARES	040802	45,00	
	ALICE FERREIRA LOPES	040802	30,00	
	ALICE MARIA DOMINGUES BARREIRA	040802	30,00	
	AMILCAR OLIVEIRA RAIMUNDO	040802	30,00	
	ANA CARLA JESUS SILVA	040802	30,00	
	ANA CRISTINA JESUS BARROS SOUSA	040802	45,00	
	ANA CRISTINA LEMOS FERNANDES	040802	30,00	
	ANA CRISTINA SILVA CHIPELO	040802	30,00	
	ANA CRISTINA VIEIRA CLARO CARAPINHA	040802	45,00	
	ANA MARIA AMADO SARAIVA	04070101	272,50	
	ANA MARIA JESUS SIMOES	040802	45,00	
	ANA MARIA SILVA AGUIAR	040802	90,00	
	ANA PAULA AIRES MARQUES LOPES	040802	45,00	
	ANA PAULA BILELO PAIAO	04070101	378,48	
	ANA PAULA BOLA RIBAU SAMAGAI	040802	45,00	
	ANA PAULA CAPELA ROCHA	040802	45,00	
	ANA PAULA DINIS MARICATO	04070101	48,87	
	ANA PAULA FREIRE MIRASSOL	040802	45,00	
	ANA PAULA MARTINS DOS SANTOS	040802	30,00	
	ANA PAULA PINTO TEIXEIRA	04070101	521,18	
	ANA PAULA SA ALVES	040802	90,00	
	ANA PAULA SIMOES LOPES	040802	45,00	
	ANA PAULA SIMOES MOCO	040802	45,00	
	ANA ROSA FERREIRA SILVA	040802	30,00	
	ANA SOFIA SILVA ABREU	040802	180,00	
	ANABELA COSTA CARAPINHO BENTO	040802	60,00	
	ANABELA DOMINGUES ROCHA CONDE	040802	60,00	
	ANABELA FERNANDES REDONDO	04070101	281,31	
	ANABELA SANTOS FANECA SILVA	040802	30,00	
	ANABELA VIZINHO MATOS	04070101	451,85	
	ANEDINOS CORDEIRO SANTOS	040802	45,00	
	ANGELA MARIA JESUS COSTA SOUSA	040802	30,00	
	ANGELA MARIA ROCHA TORTAS	040802	90,00	
	ANGELA PATRICIA SILVA CASQUEIRA	040802	45,00	
	ANTONIO HENRIQUE REBELO SILVA	040802	30,00	
	ANTONIO HERMINIA CONCEIÇÃO	040802	1.500,00	
	ANTONIO MANUEL BRANCO	040802	30,00	
	ANTONIO MANUEL CALISTO FRADE	040802	30,00	
	ANTONIO MOURAO OLIVEIRA	040802	90,00	
	ANTONIO SILVA CONDECO	04070101	730,54	
	ARMINDA JESUS CAPELA RIBAU	040802	30,00	
	ARSÉNIO OLIVEIRA NOGUEIRA	040802	30,00	
	ASSOC. PAIS E ENCARREGADOS EDUCACAO EBI VAGOS	04070101	4.557,32	
	ASSOCIACAO BETEL PONTE DE VAGOS	04070101	61.923,95	
	ASSOCIACAO BOA HORA	04070101	121.799,84	
	ASSOCIACAO BOMBEIROS VOLUNTARIOS VAGOS	04070105	138.577,78	
	ASSOCIACAO CULTURAL RECREATIVA SANTA CATARINA	04070104	1.000,00	
	ASSOCIACAO DESPORTIVA CULTURAL FREGUESIA SANTO ANDRE VAGOS	04070104	6.000,00	
	ASSOCIACAO DESPORTIVA VAGOS	04070104	72.500,00	
	ASSOCIACAO DESPORTIVA, RECREATIVA CULTURAL GAFANHA	04070104	1.000,00	
	BOA-HORA			
	ASSOCIACAO DO RANCHO FOLCLORICO DE FONTE DE ANGEAO	04070103	2.000,00	

Disposições Legais	Entidade Beneficiária	Classif. Economica	Transferências Efectuadas	Observações
	ASSOCIACAO DOS AMIGOS DO FONTOA - ADAF	04070103	1.000,00	
	ASSOCIACAO PAIS ENCARREGADOS EDUCACAO ESCOLA EB 2,3 DR. JOAO ROCHA (PAI)	04070101	2.625,00	
	ASSOCIACAO ROTA BAIRRADA	04070106	14.901,10	
	ASSOCIACAO SOLIDARIEDADE SOCIAL CULTURAL SANTO ANDRE VAGOS	04070101	206.401,12	
	ASSOCIACAO SOLIDARIEDADE SOCIAL CULTURAL SANTO ANDRE VAGOS	04070102	12.045,60	
	ASSOCIACAO TENIS MESA AVEIRO	04070104	2.000,00	
	ASSOCIASSÃO DESPORTIVA E CULTURAL SOSENSE	04070104	10.000,00	
	ATLETISMO FUTEBOL CLUBE CARREGOSA	04070104	10.250,00	
	AUGUSTA MARIA BORREGO MANTEIGAS FRADE	040802	30,00	
	AUGUSTO JOSE DOMINGUES	040802	45,00	
	AUREA MARIA SIMÕES OLIVEIRA DIAZ	040802	30,00	
	AURELIO SILVA GOMES	040802	30,00	
	BANDA FILARMONICA VAGUENSE	04070103	20.000,00	
	BRANCA OLIMPIA VITORINO MARIANO	040802	30,00	
	CARINA AMORIM OLIVEIRA	040802	45,00	
	CARLA ALEXANDRA MIRASSOL OLIVEIRA	040802	45,00	
	CARLA ISABEL ALMEIDA SANTOS	040802	135,00	
	CARLA ISABELA SANTOS BARBOSA	040802	90,00	
	CARLA MANUELA OLIVEIRA MARTINS	040802	45,00	
	CARLA PATRICIA BRITO MACHADO	040802	45,00	
	CARLOS MANUEL FERREIRA SANTOS	040802	30,00	
	CARMELINDA MALTA CASEIRO	040802	45,00	
	CARMEN CONCEICAO CAMPOS FERREIRA MARTINS	040802	45,00	
	CELESTE MARIA JESUS SANTOS	040802	60,00	
	CENTRO ACCAO SOCIAL COVAO LOBO	04070101	25.790,43	
	CENTRO CULTURAL DESPORTIVO RECREATIVO COVAO LOBO	04070104	25.000,00	
	CENTRO CULTURAL DESPORTIVO TRABALHADORES CAMARA MUNICIPAL VAGOS	04070106	8.550,00	
	CENTRO RECREATIVO ACCAO CULTURAL PARADA CIMA	04070104	17.500,00	
	CENTRO SOCIAL BEM ESTAR OUCA	04070101	23.706,90	
	CENTRO SOCIAL FREGUESIA SOSA	04070101	88.851,60	
	CENTRO SOCIAL PAROQUIAL CALVAO	04070101	90.765,31	
	CENTRO SOCIAL PAROQUIAL FONTE ANGEAO	04070101	39.780,60	
	CIDALIA TERESA SANTOS NUNES	040802	30,00	
	CLAUDIA DAVID FERREIRA MORAIS	040802	250,00	
	CLAUDIA RAQUEL COSTA PEREIRA MORGADO	040802	30,00	
	CLUBE PESCA DESPORTIVA CALVAO	04070104	2.000,00	
	COLEGIO NOSSA SENHORA APRESENTACAO CALVAO	04070104	14.619,00	
	COLEGIO NOSSA SENHORA APRESENTACAO CALVAO	040802	450,00	
	COMISSAO APOIO SOCIAL DESENVOLVIMENTO SANTA CATARINA	04070101	42.347,99	
	COMISSAO APOIO SOCIAL DESENVOLVIMENTO SANTA CATARINA	04070103	1.500,00	
	COMISSAO APOIO SOCIAL DESENVOLVIMENTO SANTA CATARINA	04070105	16.562,00	
	COMISSAO MELHORAMENTOS VILA SORAES	04070103	2.500,00	
	CONFERENCIA VICENTINA NOSSA SENHORA VAGOS	04070106	1.250,00	
	CORPO NACIONAL ESCOTAS	04070106	1.500,00	
	CRISTELA JESUS MARQUES	040802	45,00	
	CRISTINA CHAVES SANTOS	040802	30,00	
	CRISTINA MANUELA SIMOES JULIAO	040802	30,00	
	CRISTINA MARIA ALMEIDA SANTOS	040802	45,00	
	CRISTINA MARIA SANTOS CHOUSO	040802	45,00	
	CRUZITA LURDES ROCHA GRILLO	040802	90,00	
	DANIEL DOMINGOS PAULO FAUSTINO	040802	45,00	
	DANIELA LURDES ALMEIDA SANTOS ALBERGUEIRO VIEIRA	040802	45,00	
	DAVID DANIEL CORREIA GUIMARAES	040802	500,00	
	DELMINDA MARIA DOMINGUES GONCALVES SILVA	040802	30,00	
	DIANA ROCHA SPANNAGEL	040802	45,00	
	DIANA ROSA SACRAMENTO DOMINGUES	040802	90,00	
	DINA CELESTE LOURENÇO MOREIRA	040802	45,00	
	DINA MANUELA REGALADO FERREIRA	040802	30,00	
	DINA PAULA AMARAL RIBEIRO FERREIRA	040802	30,00	
	DINA PAULA JESUS FREIRE PEREIRA	040802	30,00	
	DINA PAULA JESUS SANTOS ROMOR	040802	30,00	
	DINA PAULA NETO LOURENCO	040802	30,00	

Disposições Legais	Entidade Beneficiária	Classif. Economica	Transferências Efectuadas	Observações
	DINA PAULA OLIVEIRA SANTOS JESUS	040802	45,00	
	DONZILIA MARIA ANJOS CRAVO	040802	45,00	
	DONZILIA SIMOES FERREIRA GOMES	040802	45,00	
	DORA MARIA GRAVE ALMEIDA CRUZ	040802	30,00	
	DORA MARIA MENDES SILVA	040802	45,00	
	DORINDA MARIA FERREIRA PINHO SILVA	040802	30,00	
	DORINDO VITOR SANTOS PADEIRO	040802	45,00	
	DUNAMEAO-ASSOCIACAO CULTURAL RECREATIVA LOMBOMEAO	04070103	15.000,00	
	ELIANA ISABEL ALBERGUEIRO GONCALVES	040802	45,00	
	ELIANA MANUELA RIBEIRO FERREIRA COSTA	040802	45,00	
	ELIANE SILVA OLIVEIRA	040802	30,00	
	ELISABETE BRANDÃO ALMEIDA PINHO	040802	45,00	
	ELISABETE FERREIRA CUNHA	040802	30,00	
	ELISABETH SANTOS SARABANDO MARTINS	040802	30,00	
	ELSA JESUS SILVA	040802	30,00	
	ELVIRA ALMEIDA OLIVEIRA VIEGAS	04070101	114,71	
	ELVIRA MARIA MIRALDO SAMELO OLIVEIRA	040802	60,00	
	ELVIRA ROCILIO MONTEIRO	040802	45,00	
	ERCILIA MARIA JESUS FERREIRA VALENTE	040802	30,00	
	ESCOLA ENSINO BASICO 2-3, DRº. JOAO ROCHA - PAI	040802	350,00	
	ESCOLA PROFISSIONAL AGRICULTURA DESENVOLVIMENTO RURAL VAGOS	04070101	6.000,00	
	ESCOLA SECUNDARIA VAGOS	04070101	1.570,00	
	EVANGELINA MARIA NEVES MALTA	040802	45,00	
	EVELYN CRISTINA PINTO ALMEIDA	040802	30,00	
	FABRICA IGREJA PAROQUIAL FREGUESIA SOSA	04070103	10.000,00	
	FATIMA ALEXANDRA DIAS VIEIRA	040802	45,00	
	FEDERACAO PORTUGUESA FUTEBOL	04070104	5.000,00	
	FELICIDADE ANJOS SANTOS SIMOES	040802	30,00	
	FELISBELA MARGARIDO MONICA CUNHA	040802	30,00	
	FELISBELA MARIA SILVA HIPOLITO	040802	30,00	
	FERNANDA ISABEL JESUS SANTOS	040802	45,00	
	FERNANDA MARIA OLIVEIRA RAIMONDO SIMÕES	040802	30,00	
	FLOREELA JESUS FERREIRA MATOS	040802	45,00	
	FLORINDA AMARAL BISPO ALEGRIA	040802	30,00	
	FRANCELINA SEIXEIRO BAPTISTA SILVA	040802	45,00	
	FRANCISCO JOSE SANTOS MENDES	040802	45,00	
	FRANCISCO MANUEL SILVA PIRES	040802	45,00	
	FREGUESIA CALVAO	04050102	3.494,89	
	FREGUESIA COVAO LOBO	04050102	959,35	
	FREGUESIA FONTE ANGEAO	04050102	6.729,24	
	FREGUESIA SANTA CATARINA	04050102	568,09	
	FREGUESIA SANTO ANDRE VAGOS	04050102	9.593,91	
	FREGUESIA SANTO ANTONIO VAGOS	04050102	5.756,59	
	FREGUESIA VAGOS	04050102	9.946,64	
	FUTEBOL CLUBE BOCO	04070104	1.000,00	
	FUTEBOL CLUBE VAGUENSE	04070104	2.500,00	
	GATICAO - ASSOCIACAO AMIGOS ANIMAIS ABANDONADOS	04070106	29.500,00	
	GINA MARIA JESUS FANECA	040802	30,00	
	GINA MARIA JESUS SEIXEIRO SANTOS	040802	45,00	
	GINA MARIA JESUS SIMOES	040802	30,00	
	GINA PAULA SILVA SANTOS ROCHA	040802	60,00	
	GIOVANNA MARIA PEREIRA SEPULVEDA GUIMARÃES REBELO	04070101	406,71	
	GORETE MARIA ROCHA JESUS	040802	30,00	
	GRACA MANUELA JESUS COSTA OLIVEIRA	040802	30,00	
	GRACA MARIA FERREIRA OLIVEIRA	040802	45,00	
	GRACA MARIA FERREIRA OLIVEIRA BRAS	04070101	152,85	
	GRACA MARIA NAMORADO ROCHA	04070101	756,58	
	GRACIETE MARQUES GONCALVES	040802	45,00	
	GRAÇA MARIA DOS SANTOS NEVES	040802	135,00	
	GRAÇA MARIA JESUS FERREIRA SOREIRA	040802	45,00	
	GRECAS - ASSOCIACAO DESPORTIVA, RECREATIVA CULTURAL SANTO ANTONIO	04070104	31.500,00	
	GRUPO CORAL POLIFÓNICO SANTA CECÍLIA	04070103	5.000,00	

Disposições Legais	Entidade Beneficiária	Classif. Economica	Transferências Efectuadas	Observações
	GRUPO DESPORTIVO CALVAO	04070104	32.705,84	
	GRUPO FOLCLORICO SANTO ANTONIO VAGOS	04070103	16.000,00	
	GUILHERME CARLOS CATARINO LIMAS	040802	125,00	
	HELDER JOAQUIM FERREIRA MATOS	040802	500,00	
	HELENA CRISTINA MIRASSOL GRACA	040802	45,00	
	HELENA CRISTINA MONTEIRO	040802	90,00	
	HONOR ARTE - ASSOCIACAO ARTISTICA E CULTURAL SOZA	04070103	2.000,00	
	HOSPITAL INFANTE D. PEDRO, S.A.	04070106	1.000,00	
	IDALINA ROCHA LUCTO	040802	30,00	
	INES FIDALGO ALMEIDA	040802	45,00	
	IRENE MARIA SANTOS PEREIRA	040802	45,00	
	ISABEL COSTA DOMINGUES NOVO FANECA	040802	30,00	
	ISABEL CRISTINA DOMINGUES MALTA	040802	30,00	
	ISABEL CRISTINA SILVA ABREU FERNANDES	040802	45,00	
	ISABEL FERREIRA OLIVEIRA	040802	135,00	
	ISABEL LOURENCO OLIVEIRA	040802	30,00	
	ISABEL MALTA JULIAO DOMINGOS	040802	45,00	
	ISABEL MARIA GONÇALVES SANTOS	040802	30,00	
	ISABEL MARIA MARTINS DA ROCHA DIONISIO	040802	30,00	
	ISABEL MARIA OLIVEIRA JESUS	040802	45,00	
	ISABEL MARIA PEREIRA SOUSA NUNES	040802	30,00	
	ISABEL SANTOS INACIO	040802	45,00	
	ISILDA DE JESUS SEIXEIRO	040802	30,00	
	JOAO MANUEL GOMES FERNANDES	04070101	17,45	
	JOAO PAULO MARTINS SERENO	040802	45,00	
	JOAO PEDRO MOREIRA CHANOCA	04070101	568,73	
	JOHNNY PATO PEREIRA	040802	45,00	
	JORGE HUMBERTO JESUS GONÇALVES	040802	60,00	
	JOSE FERNANDO PIRES SILVA	040802	45,00	
	JULIA MARIA VIDAL VIEIRA	040802	90,00	
	JUNTA FREGUESIA COVAO LOBO	04050102	1.464,68	
	JUNTA FREGUESIA GAFAINHA BOA HORA	04050102	5.999,64	
	JUNTA FREGUESIA OUCA	04050102	26.247,41	
	JUNTA FREGUESIA PONTE VAGOS	04050102	3.997,19	
	JUNTA FREGUESIA SANTA CATARINA	04050102	7.000,00	
	JUNTA FREGUESIA SOZA	04050102	3.914,68	
	LENIA MARIA SANTOS OLIVEIRA BARREIRA	04070101	384,58	
	LENIA RAQUEL ROCHA SERENO MARTINS	040802	45,00	
	LEONARDO FERREIRA MAIA MOCO	040802	125,00	
	LEONOR NEVES SESTA	040802	30,00	
	LIGIA CARLA JESUS FARIA ROCHA	040802	30,00	
	LILIA SIMONE ALMEIDA FANECA	040802	30,00	
	LILIANA ISABEL MARTINS DO CEU	040802	30,00	
	LILIANA JESUS SILVA	040802	45,00	
	LIONS CLUBE VAGOS	04070106	1.400,00	
	LUCAS ROCHA LOPES	040802	150,00	
	LUCIA CARVALHO SILVA	040802	45,00	
	LUCIA FATIMA JESUS DOMINGUES	040802	45,00	
	LUCIA FATIMA ROCHA NETO	040802	45,00	
	LUCIA FATIMA ROCHA RODRIGUES PEREIRA	040802	75,00	
	LUCIA FATIMA SERENO NOVO	040802	30,00	
	LUCIA MARIA PEQUENO SANTOS TEIXEIRA	040802	90,00	
	LUCIA MARIA SIMOES SILVA NEVES	040802	30,00	
	LUCIA SOFIA JESUS LOUREIRO	040802	30,00	
	LUCIANA ALMEIDA NORONHA	040802	90,00	
	LUCIANA PERALTA TOME	040802	45,00	
	LUCIETE ALMEIDA NEVES PINTO	040802	30,00	
	LUCINDA SILVA MACHADO MACEDO	040802	45,00	
	LUISA GRAVATO SOBRANO	040802	45,00	
	LURDES JESUS CORREIA	040802	45,00	
	LURDES MARGARIDA JESUS FERREIRA SILVA	040802	30,00	
	LURDES RAIMUNDO MARQUES	040802	45,00	
	LURDES SANTOS RUMOR FERREIRA	040802	30,00	
	LÍLIA MARIA DA SILVA SANTOS	040802	45,00	

Disposições Legais	Entidade Beneficiária	Classif. Economica	Transferências Efectuadas	Observações
	MADALENA JORGE MARGARIDO	040802	30,00	
	MANUEL AUGUSTO CURTO SANTOS	040802	30,00	
	MANUEL MARIO MIRANDA PANECA	040802	30,00	
	MANUELA CRISTINA SIMOES PEREIRA	040802	30,00	
	MARCO FILIPE MATIAS ROCHA	040802	30,00	
	MARGARIDA CONCEICAO CUNHA GARCIA RIBEIRO TOITO	04070101	1.120,30	
	MARGARIDA ROCHA JULIAO	040802	120,00	
	MARIA ADELAIDE MARQUES PINHÃO	040802	45,00	
	MARIA ALCINA MARNOTO FERNANDES	04070101	342,53	
	MARIA ALDINA OLIVEIRA	040802	90,00	
	MARIA ALEXANDRA LEITE PINHO LIMA SARDO	04070101	355,36	
	MARIA ALICE DOMINGUES GRACA	040802	30,00	
	MARIA ALICE FERREIRA PEREIRA MINEIRO	040802	45,00	
	MARIA ALICE GOMES TELES	040802	45,00	
	MARIA ANJOS CONCALVES GASPAR	040802	45,00	
	MARIA ANJOS OLIVEIRA	040802	45,00	
	MARIA APARECIDA CRUZ ROSA MONTEIRO	04070101	81,88	
	MARIA ARCELINA MIRASSOL MATOS	040802	45,00	
	MARIA ARMANDA DOMINGUES COSTA MARQUES	040802	30,00	
	MARIA ARMINDA SANTOS LOTE BARREIRA	040802	45,00	
	MARIA BEATRIZ LEITE FERREIRA PIMENTEL ALMEIDA	040802	30,00	
	MARIA CARMELINDA S. OLIVEIRA MARTINS	040802	45,00	
	MARIA CELESTE CARINHA SANTOS MARQUES	040802	45,00	
	MARIA CLARA DOS SANTOS MARTINS MARQUES	040802	45,00	
	MARIA CLARA JESUS BATISTA	040802	1.400,00	
	MARIA CONCEICAO FERREIRA PINHO TECO	040802	30,00	
	MARIA CONCEICAO OLIVEIRA SILVA	040802	30,00	
	MARIA CONCEIÇÃO FREIRE ANDRÉ NUNES	040802	90,00	
	MARIA CRISTINA ALMEIDA OLIVEIRA	040802	45,00	
	MARIA CRISTINA MARQUES RIBEIRO SILVA PINHEIRO	04070101	129,38	
	MARIA CRISTINA OLIVEIRA SILVA	040802	45,00	
	MARIA CRISÁLIA JESUS FERREIRA	040802	75,00	
	MARIA DE LURDES ANTUNES PAREDES	040802	45,00	
	MARIA DE LURDES MARQUES SILVA	040802	30,00	
	MARIA DONZILIA MALTA SANTOS	040802	90,00	
	MARIA DORINDA JESUS OLIVEIRA	040802	45,00	
	MARIA ELENA MOREIRA SIMOES	040802	30,00	
	MARIA EMILIA FERNANDES MARQUES XAVIER SANTOS	040802	45,00	
	MARIA ETELVINA SILVA	040802	45,00	
	MARIA FATIMA BARROS COSTA	040802	135,00	
	MARIA FATIMA FERREIRA SANTOS	040802	45,00	
	MARIA FATIMA FRAGOSO TELES	04070101	251,23	
	MARIA FATIMA JESUS FERREIRA FIGUEIREDO	040802	90,00	
	MARIA FATIMA OLIVEIRA SIMOES JORGE	040802	30,00	
	MARIA FATIMA PATROCINIO OLIVEIRA FREIRE	040802	45,00	
	MARIA FATIMA ROCHA FERNANDES	04070101	463,42	
	MARIA FATIMA RUMOR ALMEIDA JESUS	040802	45,00	
	MARIA FATIMA SANTOS COSTA	040802	45,00	
	MARIA FATIMA SANTOS MARQUES CAMPANUDO	040802	45,00	
	MARIA FATIMA SILVA FERREIRA MARQUES	040802	90,00	
	MARIA FATIMA SILVA OLIVEIRA	040802	180,00	
	MARIA FATIMA SIMOES ROCHA	040802	30,00	
	MARIA FERNANDA JESUS GOMES SALVADOR	040802	45,00	
	MARIA FERNANDA OLIVEIRA SIMOES LIMA SANTOS	040802	1.000,00	
	MARIA FÁTIMA DA LUZ MALTEZ	040802	225,00	
	MARIA FÁTIMA DOMINGUES FILIPE BATISTA	040802	45,00	
	MARIA FÁTIMA JESUS SILVA	040802	45,00	
	MARIA GLORIA DIAS SANTOS SIMOES	040802	30,00	
	MARIA GLORIA SIMOES BRITO	040802	30,00	
	MARIA GORETI MATIAS MENDES	040802	45,00	
	MARIA GRACA ALMEIDA MATIAS	040802	45,00	
	MARIA GRACA SILVA OLIVEIRA LOPES	040802	30,00	
	MARIA IDALETE BARREIRA CROZ	040802	30,00	
	MARIA INES OLIVEIRA LOPES	040802	125,00	


Disposições Legais	Entidade Beneficiária	Classif. Economica	Transferências Efectuadas	Observações
	MARIA ISABEL JESUS LOURO	040802	30,00	
	MARIA ISABEL LOPES CRUZ	040802	30,00	
	MARIA ISABEL SANTOS JULIAO	040802	45,00	
	MARIA ISABEL SILVA	04070101	192,05	
	MARIA JOANA TAVARES	040802	45,00	
	MARIA JOAO CARLOS QUINTANEIRO	04070101	55,10	
	MARIA JOAO CARVALHAIS TEIXEIRA	040802	45,00	
	MARIA JOAO MAGANO OLIVEIRA SENOS	04070101	50,58	
	MARIA JOAO NUNES COSTA SANTOS	040802	45,00	
	MARIA JOSE MENDES LEAL RAIMUNDO MARTINS	04070101	600,71	
	MARIA JOSE OLIVEIRA CAMPANUDO	04070101	84,98	
	MARIA LA SALETE COSTA ANTONIO	040802	30,00	
	MARIA LA SALETE VIEIRA ALMEIDA ROCHA	040802	30,00	
	MARIA LEONOR MARQUES NETO	040802	45,00	
	MARIA LUCIA ESTRELA ALMEIDA PERICAO	04070101	63,98	
	MARIA LUCILIA DE JESUS NOVO	040802	45,00	
	MARIA LUCILIA FERREIRA COSTA	040802	90,00	
	MARIA LUCILIA REIS SARABANDO	040802	45,00	
	MARIA LURDES CONCEICAO SANTOS CARTAXO	040802	45,00	
	MARIA LURDES JESUS ALMEIDA OLIVEIRA	040802	30,00	
	MARIA LURDES JESUS RAMALHO	04070101	71,99	
	MARIA LURDES JESUS RODRIGUES*	04070101	209,26	
	MARIA LURDES PALMA SANTOS	04070101	325,35	
	MARIA LURDES ROCHA DOMINGUES RUMOR	040802	30,00	
	MARIA LURDES SANTOS SILVA ALMEIDA	040802	45,00	
	MARIA MADALENA CARINHA SANTOS OLIVEIRA	040802	45,00	
	MARIA MADALENA ESTEVES RUMOR OLIVEIRA	040802	30,00	
	MARIA MADALENA SANTOS PEREIRA	040802	30,00	
	MARIA MANUELA FERNANDES MARTINS	040802	30,00	
	MARIA MARLENE BASTOS SILVA COSTA	040802	60,00	
	MARIA NATERCIA JESUS ROCHA	040802	30,00	
	MARIA PAOLA BRITES CRUZ PAPEL	040802	45,00	
	MARIA PRECIOSA NUNES VIDA ANDRADE	040802	30,00	
	MARIA RAQUEL JESUS GRAVE	040802	45,00	
	MARIA REGINA DOS SANTOS JULIÃO OLIVEIRA	040802	90,00	
	MARIA REGINA OLIVEIRA BRITES	040802	45,00	
	MARIA ROSARIO OLIVEIRA SOARES CARDOSO	040802	45,00	
	MARIA SAUDADE ANJOS GANDAREZ	040802	45,00	
	MARIA TERESA OLIVEIRA MACHADO	04070101	79,89	
	MARIANA GADELHO GONÇALVES	040802	100,00	
	MARIANNY LISSETT CASTILHO FERREIRA	040802	45,00	
	MARIBEL PANDEIRADA SILVA	040802	30,00	
	MARILENA MALTA SIMOES	040802	30,00	
	MARILISE JESUS COSTA	040802	45,00	
	MARILYNE MARQUES PEREIRA QUINTANEIRO	040802	30,00	
	MARINA MARIA SILVA MARTINS SILVA	040802	45,00	
	MARIO ALMEIDA CAETANO	040802	30,00	
	MARIO JESUS MALTEZ	040802	45,00	
	MARIO JOAO SANTOS RAFEIRO	04070101	169,27	
	MARISA ALMEIDA SANTOS.	040802	30,00	
	MARISA CRISTINA JESUS CARVALHAIS SEMEDO	040802	30,00	
	MARISA GABRIELA MAIA VEIGA	040802	30,00	
	MARISSOL NEVES MIRASSOL MANNINO	040802	135,00	
	MARLENE MARTINS SERENO	040802	45,00	
	MARÍLIA DA CONCEIÇÃO CRUZ	040802	30,00	
	MECÍLIA MARIA FREIRE RIBEIRO	04070101	136,02	
	MIGUEL ALEXANDRE SIMOES FERNANDES	040802	30,00	
	MIQUELINA MARIA MARTINS MALTA	040802	30,00	
	MONICA ISABEL ALVES VALENTE	04070101	133,27	
	MOTOCLOBE MATOLAS TERRAS VAGOS	04070104	2.500,00	
	NANCY MARIA RIBEIRO JESUS	040802	30,00	
	NATALIA MARIA FERREIRA RAMOS	040802	30,00	
	NATALIA MARIA OLIVEIRA PIMENTA	040802	30,00	
	NATALIA SANTOS BOURA	040802	45,00	

Disposições Legais	Entidade Beneficiária	Classif. Economica	Transferências Efectuadas	Observações
	NATALIA SOLODYUK	040802	30,00	
	WATERCIA MARIA FERREIRA PAIS SAMUDIO	040802	30,00	
	NAZARE MONTEIRO	040802	45,00	
	NEVA - NUCLEO EMPRESARIAL VAGOS	04070103	17.327,68	
	NEVA - NUCLEO EMPRESARIAL VAGOS	04070106	30.094,00	
	OLGA MARIA MOITA FIGUEIREDO VILARINHO	04070101	580,81	
	ORFEAO VAGOS	04070103	6.000,00	
	OTILIA MARTINS	040802	45,00	
	OXANA KIRILYUK	040802	45,00	
	PASCAL MARCEL PUGIN	040802	45,00	
	PATRICIA ALEXANDRA ROCHA OLIVEIRA	040802	30,00	
	PATRICIA SARAGOCA OLIVEIRA	040802	45,00	
	PAULA ALEXANDRA SANTOS TEIXEIRA BORBA OLIVEIRA	040802	45,00	
	PAULA CRISTINA OLIVEIRA GONCALVES	040802	30,00	
	PAULA CRISTINA PEQUENO SIMOES	040802	30,00	
	PAULA CRISTINA SANTOS PEREIRA	040802	30,00	
	PAULA CRISTINA SILVA FERREIRA	040802	30,00	
	PAULA FERNANDES MATEUS DOMINGUES	040802	135,00	
	PAULA MARIA CRUZ RIBEIRO	04070101	92,11	
	PAULA MARIA DOMINGUES SANTOS	040802	60,00	
	PAULA OLIVEIRA DIAS CACADOR	040802	30,00	
	PAULA PIMENTA SANTOS	040802	30,00	
	PAULA ROSA VIEIRA COELHO LOPES	040802	60,00	
	PAULA SOFIA SIMOES ROCHA HENRIQUES	040802	45,00	
	PAULA SOSANA FIGUEIREDO VIEIRA	040802	45,00	
	PAULO ALEXANDRE CRUZ SILVA	040802	60,00	
	PAULO MANUEL RIBEIRO FERREIRA	040802	45,00	
	PEDRO MIGUEL PIMENTA OLIVEIRA	040802	30,00	
	RANCHO FOLCLORICO ROSAS BRANCAS	04070103	6.800,00	
	RAQUEL DIAZ MOITALTA	040802	45,00	
	RAQUEL FERREIRA ROCHA QUINTANEIRO	040802	30,00	
	REGINA MARIA SILVA MENDES CRUZ	04070101	116,17	
	RICARDO JOSE OLIVEIRA SILVA	040802	45,00	
	RICARDO MANUEL SANTOS CUNHA	040802	30,00	
	RITA CATARINA MATIAS NUNES	04070101	22,89	
	ROGERIO MANUEL DOMINGUES FILIPE	040802	30,00	
	ROSA ALZIRA FERREIRA ALVES	040802	45,00	
	ROSA ARMINDA ROLO BASTOS SILVA	040802	30,00	
	ROSA CELESTE FREIRE MIRASSOL	040802	45,00	
	ROSA CELESTE MATEUS CRUZ	04070101	198,09	
	ROSA CELESTE MIRASSOL GRACA PEREIRA	040802	45,00	
	ROSA FERNANDA JESUS FERREIRA	040802	45,00	
	ROSA IRENE OLIVEIRA MARQUES	040802	45,00	
	ROSA IRIA DE JESUS ROCHA	040802	30,00	
	ROSA ISABEL FERREIRA	040802	30,00	
	ROSA ISABEL MARQUES SALVADOR	040802	30,00	
	ROSA MARIA FERREIRA MARQUES HENRIQUES	040802	45,00	
	ROSA MARIA GONCALVES DUARTE	040802	30,00	
	ROSA MARIA GONCALVES LEMOS	040802	45,00	
	ROSA MARIA JESUS LEITAO	040802	45,00	
	ROSA MARIA JESUS SEIXEIRO	040802	45,00	
	ROSA MARIA NETO FERREIRA	040802	45,00	
	ROSA MARIA ROCHA JOAO	040802	30,00	
	ROSA MARIA SANTOS CAETANO	040802	30,00	
	ROSA SOLEDADE SANTOS FANECA	040802	30,00	
	ROSINDA SANTOS MACEDO OLIVEIRA	040802	30,00	
	RUI MIGUEL MELO MONTEIRO RAMOS	040802	30,00	
	RUI VICTOR CRUZ SANTOS	040802	45,00	
	SANDRA CRISTINA CARINHA SANTOS	040802	45,00	
	SANDRA CRISTINA CARMO DOMINGUES PITO	040802	30,00	
	SANDRA CRISTINA JESUS FERREIRA RUMOR	040802	45,00	
	SANDRA CRISTINA SILVA PINTO	040802	90,00	
	SANDRA MARIA FERREIRA LOURENCO SANTOS	040802	30,00	
	SANDRA MARIA LOPES GRAVE OLIVEIRA	040802	45,00	

Disposições Legais	Entidade Beneficiária	Classif. Economica	Transferências Efectuadas	Observações
	SANDRA MARIA PAIS SILVA	040802	45,00	
	SANDRA MARISA FERNANDES ALMEIDA	040802	45,00	
	SANDRA PATRICIA MATIAS OLIVEIRA SANTOS	040802	90,00	
	SANDY MARIA PEREIRA	040802	45,00	
	SANTA CASA MISERICORDIA VAGOS	04070101	45.136,25	
	SANTA CASA MISERICORDIA VAGOS	04070103	6.000,00	
	SAUDADE MARGARIDO CERQUEIRA	040802	45,00	
	SILVERIO MARQUES VENTURA	040802	30,00	
	SILVIA CRISTINA DAS NEVES SEIXEIRO	040802	45,00	
	SILVIA MARIA ALMEIDA SANTOS GOMES	040802	45,00	
	SILVIA MARIA ALMEIDA SILVA	040802	30,00	
	SILVIA MARISA MIRANDA ESTEVES	040802	45,00	
	SILVIA PAULA JESUS ANDRE LOURO	040802	30,00	
	SOCIEDADE COLUMBOFILA SOSA	04070104	1.000,00	
	SOFIA GISELA CANAS PEREIRA CORREIA BARBEDO	040802	30,00	
	SOFIA MARGARIDA SOUSA LOPES	040802	45,00	
	SOLANGE PATRICIA MARTINS SILVA	040802	45,00	
	SONIA CRISTINA GONCALVES PIRES SILVA	040802	30,00	
	SONIA MARIA MARQUES MAIA	040802	45,00	
	SONIA MARIA SANTOS	040802	45,00	
	SONIA PATRICIA BISCAIA LOURENCO	040802	30,00	
	SUSANA CONCEICAO ABREU PINTO	040802	45,00	
	SUSANA MARIA BRANDAO FERREIRA SANTOS	040802	60,00	
	SUSANA MARIA FREIRE MIRASSOL	040802	30,00	
	SUSANA MARIA MARTINS ALMEIDA	040802	45,00	
	SUSANA PAULA OLIVEIRA	040802	30,00	
	TATIANA CATARINA TORRES GONCALVES	04070101	110,83	
	TERESA CLARA PASCOAL NASCIMENTO	040802	60,00	
	TERESA ISABEL SANTOS PAIVA	040802	30,00	
	TEREZA NAZARE SANTOS FANECA	04070101	237,35	
	TURIBIA MARIA GRACA FERREIRA	040802	45,00	
	VALERY LITVINOV	040802	30,00	
	VANESSA FILIPA MONTEIRO MARQUES	040802	30,00	
	VELIA MARIA ANDRE MONICA ALMEIDA	040802	45,00	
	VERA LUCIA OLIVEIRA	040802	30,00	
	VITOR MANUEL ALMEIDA SILVA	040802	45,00	
	VITOR SERENO DOMINGUES MALTA	040802	30,00	
	VITALIA MARIA CONCEIÇÃO RODRIGUES BRANCO	040802	45,00	
	YRIET PANDEIRADA ROCHA GONCALVES	040802	30,00	
	Total .....		1.490.943,51	



Disposições Legais	Entidade Beneficiária	Classif. Economica	Transferências Efectuadas	Observações
	ASSOCIACAO BETEL PONTE DE VAGOS	080701	36.870,86	
	ASSOCIACAO BOA HORA	080701	37.127,28	
	ASSOCIACAO SOLIDARIEDADE SOCIAL CULTURAL SANTO ANDRE VAGOS	080701	37.576,62	
	CENTRO ACCAO SOCIAL COVAO LOBO	080701	84.000,76	
	CENTRO SOCIAL FREGUESIA SOSA	080701	40.701,14	
	CENTRO SOCIAL PAROQUIAL CALVAO	080701	39.966,70	
	CENTRO SOCIAL PAROQUIAL FONTE ANGEAO	080701	24.000,76	
	COMISSAO APOIO SOCIAL DESENVOLVIMENTO SANTA CATARINA	080701	41.492,92	
	FABRICA IGREJA PAROQUIAL FONTE ANGEAO	080701	100.000,00	
	FABRICA IGREJA PAROQUIAL FREGUESIA SOSA	080701	50.000,00	
	FABRICA IGREJA PAROQUIAL FREGUESIA VAGOS	080701	25.000,00	
	FREGUESIA CALVAO	08050102	45.000,00	
	FREGUESIA SANTA CATARINA	08050102	15.676,90	
	FREGUESIA SANTO ANDRE VAGOS	08050102	38.767,65	
	FREGUESIA SANTO ANTONIO VAGOS	08050102	5.000,00	
	GATICAO - ASSOCIACAO AMIGOS ANIMAIS ABANDONADOS	080701	7.500,00	
	GRECAS - ASSOCIACAO DESPORTIVA, RECREATIVA CULTURAL SANTO ANTONIO	080701	21.231,81	
	IRMANDADE NOSSA SENHORA CANDEIAS	080701	10.000,00	
	JUNTA FREGUESIA OUCA	08050102	87.428,86	
	JUNTA FREGUESIA PONTE VAGOS	08050102	146.000,00	
	JUNTA FREGUESIA SANTA CATARINA	08050102	4.283,50	
	JUNTA FREGUESIA SOZA	08050102	50.249,53	
	Total .....		947.875,29	

Disposições Legais	Entidade Financiadora	Classific. Económica	Transferências orçadas	Transferências obtidas	Observações	
	ASSOCIAÇÃO AVEIRO DIGITAL	060501	70.000,00	13.185,16		
	AUTORIDADE FLORESTAL NACIONAL	06030199	1.025.000,00	57.600,00		
	CIRA-COMUNIDADE INTERMUNICIPAL REGIAO AVEIRO-BAIXO VOUGA	060501	70.000,00	52.265,53		
	COLEGIO NOSSA SENHORA APRESENTACAO CALVAO	06030199	1.025.000,00	21.953,07		
	DIRECCAO GERAL ADMINISTRACAO INTERNA	06030199	1.025.000,00	10.943,04		
	DIRECCAO GERAL AUTARQUIAS LOCAIS	06030101	3.222.455,00	3.222.455,00		
	DIRECCAO GERAL AUTARQUIAS LOCAIS	06030102	356.813,00	356.813,00		
	DIRECCAO GERAL AUTARQUIAS LOCAIS	06030103	410.669,00	410.669,00		
	DIRECCAO GERAL AUTARQUIAS LOCAIS	06030199	1.025.000,00	122.133,26		
	DIRECCAO REGIONAL EDUCACAO CENTRO	06030199	1.025.000,00	644.786,17		
	ESCOLA SECUNDARIA VAGOS	06030199	1.025.000,00	11.962,46		
	INSTITUTO DA SEGURANÇA SOCIAL, I.P.	060601	30.000,00	18.897,24		
	MONICIPIO MIRA	060501	70.000,00	10.303,36		
	Total .....		10.379.937,00	4.953.966,29		

Disposições Legais	Entidade Financiadora	Classific. Económica	Transferências orçadas	Transferências obtidas	Observações
	CCDRC - COMISSAO COORDENACAO DESENVOLVIMENTO REGIONAL CENTRO DIRECCAO GERAL AUTARQUIAS LOCAIS INSTITUTO FINANCEIRO DESENVOLVIMENTO REGIONAL, IP	100901	1.475.000,00	679.427,14	
		10030101	2.148.304,00	2.148.304,00	
		100901	1.475.000,00	94.076,69	
	Total .....		5.098.304,00	2.921.807,83	

ENTIDADE MUN. VAGOS

MUNICIPIO VAGOS

CÓDIGO DAS CONTAS	ATIVO	EXERCÍCIOS			
		N			N - 1
		AB	A/P	AL	AL
	Imobilizado:				
	Bens de domínio público				
451	Terrenos e recursos naturais				
452	Edifícios				
453	Outras construções e infra-estruturas	66.356.852,57	22.183.594,56	44.173.258,01	45.177.631,48
455	Bens do patrimônio histórico, artístico e cultural				
459	Outros bens de domínio público				
445	Imobilizações em curso	89.843,46		89.843,46	918.846,75
446	Adiantamentos por conta de bens de domínio público				
		66.446.696,03	22.183.594,56	44.263.101,47	46.096.478,23
	Imobilizações incorpóreas				
	Despesas de instalação				
431	Despesas de investigação e de desenvolvimento				
432	Propriedade industrial e outros direitos				
433	Imobilizações em curso				
443	Adiantamentos por conta de imobilizações incorpóreas				
449					
	Imobilizações corpóreas				
	Terrenos e recursos naturais				
421	Edifícios e outras construções	10.838.804,31		10.838.804,31	10.533.594,31
422	Equipamento básico	33.719.716,39	7.208.274,46	26.511.441,93	25.600.305,05
423	Equipamento de transporte	1.374.783,14	879.553,87	495.229,27	590.694,31
424	Ferramentas e utensílios	460.649,07	310.786,89	149.862,18	165.501,01
425	Equipamento administrativo	42.649,38	28.435,42	14.213,96	10.035,13
426	Taras e vasilhame	1.303.219,18	1.062.634,35	240.584,83	263.624,26
427	Outras imobilizações corpóreas	2.240.425,62	594.351,15	1.646.074,47	1.507.127,51
429	Imobilizações em curso	2.528.653,29		2.528.653,29	3.326.920,76
442	Adiantamento por conta de imobilizações corpóreas				
448		52.508.900,38	10.084.036,14	42.424.864,24	41.997.802,34
	Investimentos financeiros				
	Partes de capital				
411	Obrigações e títulos de participação	224.445,00		224.445,00	218.320,00
412	Investimentos em imóveis				
414	Outras aplicações financeiras				
415	Imobilizações em curso				
441	Adiantamentos por conta de investimentos financeiros				
447		224.445,00		224.445,00	218.320,00
	Circulante:				
	Existências:				
	Matérias Primas, subsidiárias e de consumo				
36	Produtos e trabalhos em curso	32.704,32		32.704,32	78.796,36
35	Subprodutos, desperdícios, resíduos e refugos				
34	Produtos acabados e intermediários				
33	Mercadorias				
32	Adiantamentos por conta de compras				
37		32.704,32		32.704,32	78.796,36

ENTIDADE MUN. VAGOS

MUNICÍPIO VAGOS

CÓDIGO DAS CONTAS	ACTIVO	EXERCÍCIOS			
		N			N - 1
		AB	A/P	AL	AL
	Dívidas de terceiros - Medio e longo prazos: (a)				
	Dívidas de terceiros - Curto prazo:				
28	Empréstimos concedidos				
211	Clientes c/c				
212	Contribuintes c/c				
213	Utentes c/c	117.608,62		117.608,62	134.551,52
218	Clientes, contribuintes e utentes de cobrança duvidosa				
251	Devedores pela execução do orçamento				
229	Adiantamentos a fornecedores				
2619	Adiantamentos a fornecedores de imobilizado				
24	Estado e outros entes públicos				
264	Administração autárquica				
262+263+267+268	Outros devedores	4.095.837,65		4.095.837,65	2.287.055,99
		4.213.446,27		4.213.446,27	2.421.607,51
	Títulos negociáveis:				
151	Ações				
152	Obrigações e títulos de participação				
153	Títulos de dívida pública				
159	Outros títulos				
18	Outras aplicações de tesouraria				
	Depósitos em instituições financeiras e Caixa:				
12	Depósitos em instituições financeiras	824.122,21		824.122,21	849.203,66
11	Caixa	3.565,02		3.565,02	2.613,58
		827.687,23		827.687,23	851.817,24
	Acréscimos e diferimentos:				
271	Acréscimos de proveitos	490.769,28		490.769,28	671.793,32
272	Custos diferidos	54.864,03		54.864,03	25.129,64
		545.633,31		545.633,31	696.922,96
	Total de amortizações .....		32.267.630,70		
	Total de provisões.....				
	Total do activo .....	124.799.512,54	32.267.630,70	92.531.881,84	92.361.744,64

ENTIDADE MUN. VAGOS

MUNICÍPIO VAGOS

CÓDIGO DAS CONTAS	FUNDOS PRÓPRIOS E PASSIVO	EXERCÍCIOS	
		N	N - 1
51	Fundos próprios:		
	Patrimônio	87.145.791,41	87.145.791,41
55	Ajustamento de partes de capital em empresas		
56	Reservas de reavaliação		
	Reservas:		
571	Reservas legais		
572	Reservas estatutárias		
573	Reservas contratuais		
574	Reservas livres		
575	Subsídios		
576	Doações		
577	Reservas decorrentes de transferências de activos		
59	Resultados transitados	-18.716.367,46	-15.644.026,48
88	Resultado líquido em exercício	-5.264.371,71	-3.072.340,98
		63.165.052,24	68.429.423,95
	Passivo:		
292	Provisões para riscos e encargos	3.860.000,00	3.860.000,00
	Dívidas a terceiros - Médio e longo prazos (a)		
		3.860.000,00	3.860.000,00
2312	Empréstimos bancários	6.707.990,84	5.169.612,82
		6.707.990,84	5.169.612,82
2613	Contratos de leasing	70.668,86	96.470,43
		70.668,86	96.470,43
265	Outras dívidas de médio e longo prazos		428.283,30
			428.283,30
2311	Dívidas a terceiros - Curto Prazo		
269	Empréstimos de curto prazo		
221	Adiantamentos por conta de vendas		
228	Fornecedores c/c	3.667.465,57	2.818.326,00
252	Fornecedores - Facturas em recepção e conferência		
219	Credores pela execução do orçamento		
2611	Adiantamentos de clientes, contribuintes e utentes		
24	Fornecedores de imobilizado c/c	1.821.222,12	1.059.937,64
264	Estado e outros entes públicos	119.120,42	110.424,10
262+263+267+268	Administração autárquica		
2612+262	Outros credores	2.137.249,07	1.805.101,83
	Garantias e Cauções		
		7.745.057,18	5.793.789,57
273	Acréscimos e diferimentos:		
	Acréscimos de custos	542.321,94	648.186,46

ENTIDADE MUN. VAGOS

MUNICIPIO VAGOS

CÓDIGO DAS CONTAS	FUNDOS PRÓPRIOS E PASSIVO	EXERCÍCIOS	
		N	N - 1
274	Proveitos diferidos	10.440.790,78	7.935.978,11
		10.983.112,72	8.584.164,57
	Total do passivo .....	29.366.829,60	23.932.320,69
	Total dos fundos próprios e do passivo .....	92.531.881,84	92.361.744,64

ORGÃO EXECUTIVO

Em \_\_\_ de \_\_\_ de \_\_\_

ORGÃO DELIBERATIVO

Em \_\_\_ de \_\_\_ de \_\_\_

DEMONSTRAÇÃO DE RESULTADOS

ENTIDADE MUN. VAGOS

MUNICÍPIO VAGOS

Código de Contas		Exercício			
		N		N - 1	
61	Custos e perdas				
	Custos das mercadorias vendidas e das matérias consumidas:				
	Mercadorias	710,20		855,09	
	Matérias	1.157.815,23	1.158.525,43	686.955,31	687.810,40
62	Fornecimentos e serviços externos:		4.483.794,10		3.391.632,56
	Custos com o pessoal:				
641+642	Remunerações	3.179.534,16		3.077.822,73	
643 a 648	Encargos sociais	555.471,63	3.735.005,79	582.660,79	3.660.483,52
63	Transferências e subs. correntes concedidos e prestações sociais		1.642.011,03		1.644.404,76
66	Amortizações do exercício		5.080.848,47		4.933.735,46
67	Provisões do exercício				3.860.000,00
65	Outros custos operacionais		19.884,72		
	( A )		16.120.069,54		18.178.066,70
68	Custos e perdas financeiros		223.354,51		473.692,85
	( C )		16.343.424,05		18.651.759,55
69	Custos e perdas extraordinários		1.565.409,08		3.215.119,76
	( E )		17.908.833,13		21.866.879,31
88	Resultado líquido do exercício.....		-5.264.371,71		-3.072.340,98
	( X )		12.644.461,42		18.794.538,33
	Proveitos e ganhos				
	Vendas e prestações de serviços:				
7111	Venda de mercadorias				
7112+7113	Venda de produtos	399.852,26		530.322,26	
	( B )				
712	Prestações de serviços	838.777,18	1.238.629,44	816.100,25	1.346.422,51
	( )		1.238.629,44		1.346.422,51
72	Impostos e taxas		3.215.530,95		2.916.497,38
(a)	Variação da produção				
75	Trabalhos para a própria entidade		712.972,71		568.814,57
73	Proveitos suplementares		19.559,12		1.003.769,08
74	Transferências e subsídios obtidos		6.945.299,33		6.614.097,33
76	Outros proveitos e ganhos operacionais		9.021,04		4.288,25
	( B )		12.141.012,59		12.453.889,12
78	Proveitos e ganhos financeiros		8.722,79		11.637,34
	( D )		12.149.735,38		12.465.526,46
79	Proveitos extraordinários		494.726,04		6.329.011,87
	( F )		12.644.461,42		18.794.538,33
Resumo:	Resultados Operacionais: (B - A)		-3.979.056,95		-5.724.177,58
	Resultados Financeiros: (D - B) - (C - A)		-214.631,72		-462.055,51
	Resultados Correntes: (D - C)		-4.193.688,67		-6.186.233,09
	Resultado Líquido do Exercício: (F - E)		-5.264.371,71		-3.072.340,98

Em \_\_\_ de \_\_\_\_\_ de \_\_\_\_\_

Em \_\_\_ de \_\_\_\_\_ de \_\_\_\_\_



## CONTAS DE ORDEM

ENTIDADE MUN. VAGOS

MUNICIPIO VAGOS

ANO 2009

PAG. 1

Código	Descrição		Valores		Código	Descrição		Valores	
	SALDO DA GERÊNCIA ANTERIOR			751.045,38		GARANTIAS E CAUÇÕES ACIONADAS			
	GARANTIAS E CAUÇÕES RECIBOS PARA COBRANÇA	751.045,38				GARANTIAS E CAUÇÕES DEVOLVIDAS			125.227,93
	GARANTIAS E CAUÇÕES PRESTADAS		121.493,10			RECEITA VIRTUAL COBRADA			
	RECEITA VIRTUAL LIQUIDADA					RECEITA VIRTUAL ANULADA			
						SALDO PARA A GERENCIA SEGUINTE			747.310,55
						GARANTIAS E CAUÇÕES RECIBOS PARA COBRANÇA	747.310,55		
						Total geral .....			872.538,48
	Total geral .....			872.538,48					

O PRESIDENTE DO ORGÃO EXECUTIVO

Em \_\_\_ de \_\_\_ de \_\_\_

ORGÃO EXECUTIVO

Em \_\_\_ de \_\_\_ de \_\_\_

## DEMONSTRAÇÃO DE RESULTADOS FINANCEIROS

ANO 2009

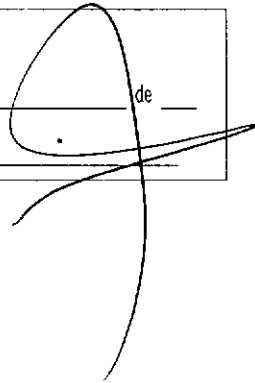
ENTIDADE MUN. VAGOS -

MUNICÍPIO DE VAGOS -

Pag. 1

CUSTOS E PERDAS	EXERCÍCIOS		PROVEITOS E GANHOS	EXERCÍCIOS	
	N	N - 1		N	N - 1
681 - JUROS SUPOSTADOS	220.364,11	470.812,83	781 - JUROS OBTIDOS	5.630,34	6.942,27
682 - PERDAS EM ENTIDADES PARTICIPADAS			782 - GANHOS EM ENTIDADES PARTICIPADAS		
683 - AMORTIZAÇÕES DE INVESTIMENTOS EM IMÓVEIS			783 - RENDIMENTOS DE IMÓVEIS		
684 - PROVISÕES PARA APLICAÇÕES FINANCEIRAS			784 - RENDIMENTOS DE PARTICIPAÇÕES DE CAPITAL	3.092,37	2.876,22
685 - DIFERENÇAS DE CÂMBIO DESFAVORÁVEIS			785 - DIFERENÇAS DE CÂMBIO FAVORÁVEIS		
687 - PERDAS NA ALIENAÇÃO DE APLICAÇÕES DE TESOURARIA			786 - DESC. DE PTO. PAGAMENTO OBTIDOS		
688 - OUTROS CUSTOS E PERDAS FINANCEIRAS	2.990,40	2.880,02	787 - GANHOS NA ALIEN. APLIC. TESOURARIA		
RESULTADOS FINANCEIROS	-214.631,72	-462.055,51	788 - OUTROS PROV. E GANHOS FINANCEIROS	0,08	1.818,85
Total .....	8.722,79	11.637,34	Total .....	8.722,79	11.637,34

Em \_\_\_ de \_\_\_\_\_ de \_\_\_\_\_



Em \_\_\_ de \_\_\_\_\_ de \_\_\_\_\_

DEMONSTRAÇÃO DE RESULTADOS EXTRAORDINARIOS

ANO 2009


ENTIDADE MUN. VAGOS

MUNICÍPIO DE VAGOS

Pag. 1

CUSTOS E PERDAS	EXERCÍCIOS		PROVEITOS E GANHOS	EXERCÍCIOS	
	N	N - 1		N	N - 1
691 - TRANSFÊRENCIAS DE CAPITAL CONCEDIDAS	1.084.138,25	840.750,91	791 - RESTITUIÇÃO DE IMPOSTOS		
692 - DÍVIDAS INCOBRÁVEIS			792 - RECUPERAÇÃO DE DÍVIDAS		
693 - PERDAS EM EXISTÊNCIAS			793 - GANHOS EM EXISTÊNCIA		
694 - PERDAS EM IMOBILIZAÇÕES	11.150,00	148.645,90	794 - GANHOS IMOBILIZAÇÕES	97.563,22	2.044.396,72
695 - MULTAS E PENALIDADES	48.727,05	35.622,45	795 - BENEFÍCIOS PENAL. CONTRATUAIS	9.462,97	21.565,05
696 - AUMENTOS AMORTIZ. PROVISÕES			796 - REDUÇÕES AMORT. PROVISÕES		
697 - CORREÇÕES REL. EXERC. ANTERIORES	384.490,85	2.190.100,50	797 - CORREÇÕES RELAT. EXERC. ANTERIORES	44.553,66	57.139,99
698 - OUTROS CUSTOS E PERDAS EXTRAORDINÁRIOS	36.902,93		798 - OUTROS PROV. GANHOS EXTRAORDINÁRIOS	343.146,19	4.205.910,11
<b>RESULTADOS EXTRAORDINARIOS</b>	<b>-1.070.683,04</b>	<b>3.113.892,11</b>	<b>Total .....</b>	<b>494.726,04</b>	<b>6.329.011,87</b>
<b>Total .....</b>	<b>494.726,04</b>	<b>6.329.011,87</b>			

Em \_\_\_\_ de \_\_\_\_\_ de \_\_\_\_\_



Em \_\_\_\_ de \_\_\_\_\_ de \_\_\_\_\_

Rubricas	Saldo Inicial	Reavaliação/ ajustamento	Aumentos	Alienações	Transferências e abates	Saldo Final
41	INVESTIMENTOS FINANCEIROS	218.320,00		6.125,00		224.445,00
41.1	Partes de capital	218.320,00		6.125,00		224.445,00
41.1.1	Associações de municípios					
41.1.1.1	Associação Nacional de Municípios Portugueses					
41.1.2	Empresas municipais e intermunicipais					
41.1.3	Empresas privadas ou cooperativas	218.320,00		6.125,00		224.445,00
41.1.3.1	Lusitaniagás, S.A.	3.895,00				3.895,00
41.1.3.2	Ersuc, S.A.	35.905,00				35.905,00
41.1.3.3	SIMRIA, S.A.	149.020,00				149.020,00
41.1.3.4	Associação Beira Atlântico Parque	5.000,00				5.000,00
41.1.3.5	Mais vagos, S.A.	24.500,00				24.500,00
41.1.3.6	ADRA - Águas da Região de Aveiro, S.A.			6.125,00		6.125,00
41.2	Obrigações e títulos de participação					
41.2.1	Empresas municipais e intermunicipais					
41.4	Investimentos em imóveis					
41.4.1	Terrenos e recursos naturais					
41.4.2	Edifícios e outras construções					
41.4.2.1	Edifícios					
41.4.2.2	Outras construções					
41.5	Outras aplicações financeiras					
41.5.1	Depósitos em instituições financeiras					
41.5.2	Títulos de dívida pública					
41.5.3	Outros títulos					
42	IMOBILIZAÇÕES CORPÓREAS	47.026.397,38		2.968.979,99	15.130,28	49.980.247,09
42.1	Terrenos e recursos naturais	10.533.594,31		305.210,00		10.838.804,31
42.2	Edifícios e outras construções	31.494.785,24		2.224.931,15		33.719.716,39
42.2.1	Edifícios	10.724.097,47		1.394.863,74		12.118.961,21
42.2.1.01	Habitação	1.337.630,98				1.337.630,98
42.2.1.02	Instalações de Serviços	1.543.301,43		4.579,86		1.547.881,29
42.2.1.03	Instalações desportivas e recreativas	2.335.827,75		1.378.171,68		3.713.999,43
42.2.1.04	Mercados e instalações de fiscalização sanitária					
42.2.1.05	Creches	1.447.040,06		2.160,00		1.449.200,06
42.2.1.06	Escolas	2.664.375,50		9.952,20		2.674.327,70
42.2.1.07	Lares de terceira idade					
42.2.1.08	Outros	1.395.921,75				1.395.921,75
42.2.2	Outras construções	20.770.687,77		830.067,41		21.600.755,18
42.2.2.01	Viadutos, arruamentos e obras complementares	1.275.143,17		438.984,62		1.714.127,79
42.2.2.02	Esgotos					
42.2.2.03	Iluminação pública	264.501,47				264.501,47
42.2.2.04	Parques e jardins	107.318,42		80.997,24		188.315,66
42.2.2.05	Instalações desportivas e recreativas	215.122,50				215.122,50
42.2.2.06	Captação, tratamento e distribuição de água	13.849.694,93		108.128,62		13.957.823,55
42.2.2.07	Viação rural					
42.2.2.08	Sinalização e trânsito	29.476,45		6.838,20		36.314,65
42.2.2.09	Infra-estruturas para distr. de energia eléctrica	177.850,66		13.665,97		191.516,63
42.2.2.10	Infra-estruturas p/ tratamento de resíduos sólidos	4.519.444,88				4.519.444,88
42.2.2.11	Cenitérios					
42.2.2.12	Outras	332.135,29		181.452,76		513.588,05
42.3	Equipamento básico	1.350.562,11		26.927,08	2.706,05	1.374.783,14
42.4	Equipamento de transporte	434.547,58		37.251,49	11.150,00	460.649,07
42.5	Ferramentas e utensílios	33.670,66		8.978,72		42.649,38
42.6	Equipamento administrativo	1.185.774,49		118.718,92	1.274,23	1.303.219,18
42.7	Taras e vasilhame					
42.9	Outras imobilizações corpóreas	1.993.462,99		246.962,63		2.240.425,62
43	IMOBILIZAÇÕES INCORPÓREAS					
43.1	Despesas de instalação					
	A transportar .....	47.244.717,38		2.975.104,99	15.130,28	50.204.692,09
	Total .....	47.244.717,38		2.975.104,99	15.130,28	50.204.692,09

Rubricas	Saldo Inicial	Reavaliação/ ajustamento	Aumentos	Alienações	Transferências e abates	Saldo Final
Transporte .....	47.244.717,38		2.975.104,99		15.130,28	50.204.692,09
43.2 Despesas de investigação e de desenvolvimento						
43.3 Propriedade industrial e outros direitos						
43.9 Outras						
44 IMOBILIZAÇÕES EM CURSO	4.245.767,51		1.028.779,24		2.656.050,00	2.618.496,75
44.1 Imobilizações em curso de investimentos financeiro						
44.1.1 Partes de capital						
44.1.2 Obrigações e títulos de participação						
44.1.4 Investimentos em imóveis						
44.1.5 Outras aplicações financeiras						
44.2 Imobil. em curso de imobilizações corpóreas	3.326.920,76		930.199,52		1.728.466,99	2.528.653,29
44.2.1 Terrenos e recursos naturais						
44.2.2 Edifícios e outras construções	3.326.920,76		930.199,52		1.728.466,99	2.528.653,29
44.2.2.1 Edifícios	2.997.972,02		733.826,52		1.377.442,38	2.354.356,16
44.2.2.1.01 Habitação						
44.2.2.1.02 Instalações de serviços						
44.2.2.1.03 Instalações desportivas e recreativas	2.997.972,02		733.826,52		1.377.442,38	2.354.356,16
44.2.2.1.04 Mercados e instalações de fiscal.sanitária						
44.2.2.1.05 Creches						
44.2.2.1.06 Escolas						
44.2.2.1.07 Lares de terceira idade						
44.2.2.1.08 Outros edifícios						
44.2.2.2 Outras construções	328.948,74		196.373,00		351.024,61	174.297,13
44.2.2.2.01 Viadutos,arruamentos e obras complementares	6.240,39		68.352,12		74.592,51	
44.2.2.2.02 Esgotos						
44.2.2.2.03 Iluminação pública						
44.2.2.2.04 Parques e jardins						
44.2.2.2.05 Instalações desportivas e recreativas						
44.2.2.2.06 Captação, tratamento e distribuição de água	141.255,59		128.020,88		94.979,34	174.297,13
44.2.2.2.07 Viação rural						
44.2.2.2.08 Sinalização e trânsito						
44.2.2.2.09 Infraestruturas p/distrib. de energia eléctrica						
44.2.2.2.10 Infraestruturas p/tratam.de resíduos sólidos						
44.2.2.2.11 Cemitérios						
44.2.2.2.12 Outras	181.452,76				181.452,76	
44.2.3 Equipamento básico						
44.2.4 Equipamento de transporte						
44.2.5 Ferramentas e utensílios						
44.2.6 Equipamento administrativo						
44.2.7 Taras e vasilhame						
44.2.9 Outras imobilizações corpóreas						
44.3 Imobilizações em curso de imobilizações incorpóreas						
44.3.1 Despesas de instalação						
44.3.2 Despesas de investigação e de desenvolvimentos						
44.3.3 Propriedade industrial e outros direitos						
44.3.4 Aquisição de serviços						
44.5 Imobilizações em curso de bens de domínio publico	918.846,75		98.579,72		927.583,01	89.843,46
44.5.1 Terrenos e recursos naturais						
44.5.2 Edifícios						
44.5.3 Outras construções e infra-estruturas	918.846,75		98.579,72		927.583,01	89.843,46
44.5.4 Bens do património histórico, artístico e cultural						
44.5.5 Outros bens de domínio público						
44.6 Adiantamentos por conta de bens de domínio publico						
44.7 Adiantamentos por conta de investimentos financeir						
44.8 Adiantamentos por conta de imobilizações corpóreas						
44.9 Adiantamentos por conta de imobilizações corpóreas						
45 BENS DE DOMÍNIO PÚBLICO	64.008.437,23		2.348.415,34			66.356.852,57
45.1 Terrenos e recursos naturais						
45.2 Edifícios						
45.3 Outras construções e infraestruturas	64.008.437,23		2.348.415,34			66.356.852,57
45.5 Bens do património histórico, artist. e cultural						
45.9 Outros bens de domínio público						
Total .....	115.498.922,12		6.352.299,57		2.671.180,28	119.180.041,41

Rubricas	Saldo Inicial	Reforço	Regularizações	Saldo Final
48 AMORTIZAÇÕES ACUMULADAS	27.186.321,55	5.085.289,43	3.980,28	32.267.630,70
48.1 De investimentos em imóveis				
48.1.1 Terrenos e recursos naturais				
48.1.2 Edifícios e outras construções				
48.1.2.1 Edifícios				
48.1.2.2 Outras construções				
48.2 De imobilizações corpóreas	8.355.515,80	1.732.500,62	3.980,28	10.084.036,14
48.2.1 Terrenos e recursos naturais				
48.2.2 Edifícios e outras construções	5.894.480,19	1.313.794,27		7.208.274,46
48.2.2.1 Edifícios	1.307.169,01	298.185,14		1.605.354,15
48.2.2.1.01 Habitação	111.952,63	27.607,76		139.560,39
48.2.2.1.02 Instalações de Serviços	148.246,15	33.032,24		181.278,39
48.2.2.1.03 Instalações desportivas e recreativas	306.150,52	80.167,74		386.318,26
48.2.2.1.04 Mercados e instalações de fiscalização sanitárias				
48.2.2.1.05 Creches	189.696,71	38.725,92		228.422,63
48.2.2.1.06 Escolas	389.418,34	83.478,29		472.896,63
48.2.2.1.07 Lares de terceira idade				
48.2.2.1.08 Outros	161.704,66	35.173,19		196.877,85
48.2.2.2 Outras construções	4.587.311,18	1.015.609,13		5.602.920,31
48.2.2.2.01 Viadutos, arruamentos e obras complementares	337.901,84	99.432,12		437.333,96
48.2.2.2.02 Esgotos				
48.2.2.2.03 Iluminação Pública	39.198,51	13.225,07		52.423,58
48.2.2.2.04 Parques e jardins	5.365,92	9.415,78		14.781,70
48.2.2.2.05 Instalações desportivas e recreativas	62.813,09	12.617,07		75.430,16
48.2.2.2.06 Captação, tratamento e distribuição de água	2.866.327,48	588.428,88		3.454.756,36
48.2.2.2.07 Viação rural				
48.2.2.2.08 Sinalização e trânsito	8.514,11	7.262,92		15.777,03
48.2.2.2.09 Infra-estruturas para distribuição de energia eléc	26.623,51	9.579,01		36.202,52
48.2.2.2.10 Infra-estruturas para tratamento de resíduos sólíd	1.207.334,06	251.997,62		1.459.331,68
48.2.2.2.11 Cemitérios				
48.2.2.2.12 Outras	33.232,66	23.650,66		56.883,32
48.2.3 Equipamento básico	759.867,80	122.392,12	2.706,05	879.553,87
48.2.4 Equipamento de transporte	269.046,57	41.740,32		310.786,89
48.2.5 Ferramentas e utensílios	23.635,53	4.799,89		28.435,42
48.2.6 Equipamento administrativo	922.150,23	141.758,35	1.274,23	1.062.634,35
48.2.7 Taras e vasilhame				
48.2.9 Outras imobilizações corpóreas	486.335,48	108.015,67		594.351,15
48.3 De imobilizações incorpóreas				
48.3.1 Despesas de instalação				
48.3.2 Despesas de investigação e de desenvolvimento				
48.3.3 Propriedade industrial e outros direitos				
48.5 De bens de domínio público	18.830.805,75	3.352.788,81		22.183.594,56
48.5.1 Terrenos e recursos naturais				
48.5.2 Edifícios				
48.5.3 Outras construções e infraestruturas	18.830.805,75	3.352.788,81		22.183.594,56
48.5.5 Bens de património histórico, artístico e cultural				
48.5.9 Outros bens de domínio público				
49 PROVISÕES PARA INVESTIMENTOS FINANCEIROS				
49.1 Partes de capital				
49.2 Obrigações e títulos de participação				
49.3 ...				
49.5 Outras aplicações financeiras				
A transportar .....				
Total .....	27.186.321,55	5.085.289,43	3.980,28	32.267.630,70

Ano Contabilístico : 2009 Período: Janeiro a Dezembro

Rubricas	Saldo Inicial	Reforço				Regularizações	Saldo Final	
		B. Inicial	Anos anteriores	Diversos	Exercício			TOTAL
48 AMORTIZAÇÕES ACOMULADAS	27.186.321,55		4.440,96		5.080.848,47	5.085.289,43	3.980,28	32.267.630,70
48.1 De investimentos em imóveis								
48.1.1 Terrenos e recursos naturais								
48.1.2 Edifícios e outras construções								
48.1.2.1 Edifícios								
48.1.2.2 Outras construções								
48.2 De imobilizações corpóreas	8.355.515,80		4.440,96		1.728.059,66	1.732.500,62	3.980,28	10.084.036,14
48.2.1 Terrenos e recursos naturais								
48.2.2 Edifícios e outras construções	5.894.480,19				1.313.794,27	1.313.794,27		7.208.274,46
48.2.2.1 Edifícios	1.307.169,01				298.185,14	298.185,14		1.605.354,15
48.2.2.1.01 Habitação	111.952,63				27.607,76	27.607,76		139.560,39
48.2.2.1.02 Instalações de Serviços	148.246,15				33.032,24	33.032,24		181.278,39
48.2.2.1.03 Instalações desportivas e recreativas	306.150,52				80.167,74	80.167,74		386.318,26
48.2.2.1.04 Mercados e instalações de fiscalização sanitárias								
48.2.2.1.05 Creches	189.696,71				38.725,92	38.725,92		228.422,63
48.2.2.1.06 Escolas	389.418,34				83.478,29	83.478,29		472.896,63
48.2.2.1.07 Lares de terceira idade								
48.2.2.1.08 Outros	161.704,66				35.173,19	35.173,19		196.877,85
48.2.2.2 Outras construções	4.587.311,18				1.015.609,13	1.015.609,13		5.602.920,31
48.2.2.2.01 Viadutos, arruamentos e obras complementares	337.901,84				99.432,12	99.432,12		437.333,96
48.2.2.2.02 Esqotos								
48.2.2.2.03 Iluminação Pública	39.198,51				13.225,07	13.225,07		52.423,58
48.2.2.2.04 Parques e jardins	5.365,92				9.415,78	9.415,78		14.781,70
48.2.2.2.05 Instalações desportivas e recreativas	62.813,09				12.617,07	12.617,07		75.430,16
48.2.2.2.06 Captação, tratamento e distribuição de água	2.866.327,48				588.428,88	588.428,88		3.454.756,36
48.2.2.2.07 Viação rural								
48.2.2.2.08 Sinalização e trânsito	8.514,11				7.262,92	7.262,92		15.777,03
48.2.2.2.09 Infra-estruturas para distribuição de energia eléc	26.623,51				9.579,01	9.579,01		36.202,52
48.2.2.2.10 Infra-estruturas para tratamento de resíduos sólido	1.207.334,06				251.997,62	251.997,62		1.459.331,68
48.2.2.2.11 Cemitérios								
48.2.2.2.12 Outras	33.232,66				23.650,66	23.650,66		56.883,32
48.2.3 Equipamento básico	759.867,80		1.558,96		120.833,16	122.392,12	2.706,05	879.553,87
48.2.4 Equipamento de transporte	269.046,57				41.740,32	41.740,32		310.786,89
48.2.5 Ferramentas e utensílios	23.635,53				4.799,89	4.799,89		28.435,42
48.2.6 Equipamento administrativo	922.150,23		2.882,00		138.876,35	141.758,35	1.274,23	1.062.634,35
48.2.7 Taras e vasilhame								
48.2.9 Outras imobilizações corpóreas	486.335,48				108.015,67	108.015,67		594.351,15
48.3 De imobilizações incorpóreas								
48.3.1 Despesas de instalação								
48.3.2 Despesas de investigação e de desenvolvimento								
48.3.3 Propriedade industrial e outros direitos								
48.5 De bens de domínio público	18.830.805,75				3.352.788,81	3.352.788,81		22.183.594,56
48.5.1 Terrenos e recursos naturais								
48.5.2 Edifícios								
48.5.3 Outras construções e infraestruturas	18.830.805,75				3.352.788,81	3.352.788,81		22.183.594,56
48.5.5 Bens de património histórico, artístico e cultural								
48.5.9 Outros bens de domínio público								
49 PROVISÕES PARA INVESTIMENTOS FINANCEIROS								
49.1 Partes de capital								
49.2 Obrigações e títulos de participação								
49.3 ...								
49.5 Outras aplicações financeiras								
A transportar .....								
Total .....	27.186.321,55		4.440,96		5.080.848,47	5.085.289,43	3.980,28	32.267.630,70

## Demonstração do Custo das Mercadorias Vendidas e das Matérias Consumidas

MUNICÍPIO DE VAGOS		ANO 2009
Movimentos	Mercadorias	Matérias-primas, subsidiárias e de consumo
Existências iniciais	0,00	78.793,36
Compras	710,20	1.111.723,19
Regularização de existências	0,00	0,00
Existências finais	0,00	32.704,32
Custos no exercício .....	<b>710,20</b>	<b>1.157.812,23</b>



Activos de Rendimento Variável

MUNICÍPIO DE VAGOS	ANO 2009
--------------------	----------

Descrição do Activo	Entidade Devedora	Valor em 1 de Janeiro		Valor em 31 de Dezembro		Rendimento		Observações
		Valor Nominal	Valor de Mercado	Valor Nominal	Valor de Mercado	Vencido e Cobrado	Vencido por Cobrar	
A médio e longo prazos								
Acções	Ersuc, S.A.	35.905,00	35.905,00	35.905,00	35.905,00		8.341,67	
	Lusitaniagás, S.A.	3.895,00	3.895,00	3.895,00	3.895,00			
	SIMRia, S.A.	149.020,00	149.020,00	149.020,00	149.020,00			
	Mais Vagos, S.A.	0,00	0,00	24.500,00	24.500,00			
	ADRA, Lda.	0,00	0,00	6.125,00	6.125,00			
Participações	Associação Beira Atlântico Parque	5.000,00	5.000,00	5.000,00	5.000,00			
Total ....		193.820,00	193.820,00	224.445,00	224.445,00		8.341,67	

RESUMO DIÁRIO DE TESOUREARIA Nº. 261

96

CONTA	CX/BC	DESIGNAÇÃO	ANTERIOR		DO DIA		ACUMULADO		SALDO	
			DÉBITO	CRÉDITO	DÉBITO	CRÉDITO	DÉBITO	CRÉDITO	DEVEDOR	CREDORES
11		CAIXA	15.294.008,66	15.290.443,64			15.294.008,66	15.290.443,64	3.565,02	
11.1		Caixa	15.284.008,66	15.280.443,64			15.284.008,66	15.280.443,64	3.565,02	
	CX	CAIXA	15.284.008,66	15.280.443,64			15.284.008,66	15.280.443,64	3.565,02	
11.8		Fundo de maneio	10.000,00	10.000,00			10.000,00	10.000,00		
11.8.1		Maria Eugénia	1.000,00	1.000,00			1.000,00	1.000,00		
11.8.10		Laerte Pinto	1.000,00	1.000,00			1.000,00	1.000,00		
11.8.2		António Castro	1.000,00	1.000,00			1.000,00	1.000,00		
11.8.3		Fernando Capela	1.000,00	1.000,00			1.000,00	1.000,00		
11.8.4		Albina Rocha	1.000,00	1.000,00			1.000,00	1.000,00		
11.8.5		Isabel Trindade	1.000,00	1.000,00			1.000,00	1.000,00		
11.8.6		João José Bio	1.000,00	1.000,00			1.000,00	1.000,00		
11.8.7		Amílcar Raimundo	1.000,00	1.000,00			1.000,00	1.000,00		
11.8.8		Francisco Camarneiro	1.000,00	1.000,00			1.000,00	1.000,00		
11.8.9		Marco Domingues	1.000,00	1.000,00			1.000,00	1.000,00		
12		DEPÓSITOS EM INSTITUIÇÕES FINANCEIRAS	16.584.953,59	15.760.831,38			16.584.953,59	15.760.831,38	824.122,21	
12.1		CAIXA GERAL DE DEPÓSITOS	15.851.741,96	15.120.607,71			15.851.741,96	15.120.607,71	731.134,25	
	0035/0000227730	CGD	14.421.678,68	14.344.259,14			14.421.678,68	14.344.259,14	77.419,54	
	0035/0000740630	CGD	533,35				533,35		533,35	
	0035/00003943431	CGD	565.057,26	68.742,07			565.057,26	68.742,07	496.315,19	
	0035/00003946430	CGD	829.587,13	682.190,64			829.587,13	682.190,64	147.396,49	
	0035/00011803830	CGD	611,46	278,60			611,46	278,60	332,86	
	0035/00016347530	CGD	24.731,49	24.000,00			24.731,49	24.000,00	731,49	
	0035/00017052830	CGD	3.788,39				3.788,39		3.788,39	
	0035/00017093530	CGD	644,75				644,75		644,75	
	0035/00034816830	CGD	1.140,76	1.137,26			1.140,76	1.137,26	3,50	
	0035/90003943431	CGD	3.968,69				3.968,69		3.968,69	
12.2		CAIXA DE CRÉDITO AGRICOLA MÚTUO	108.793,72	86.113,68			108.793,72	86.113,68	22.680,04	
	0045/40070493769	CCAM	108.793,72	86.113,68			108.793,72	86.113,68	22.680,04	
12.3		BANIF	11.623,40	301,20			11.623,40	301,20	11.322,20	
	0038/0000227808	BANIF	11.623,40	301,20			11.623,40	301,20	11.322,20	
12.4		MONTEPIO GERAL	14.108,45				14.108,45		14.108,45	
	0036/00001000001	MG	14.108,45				14.108,45		14.108,45	
12.5		MILLENNIUM BCP	462.997,99	440.209,57			462.997,99	440.209,57	22.788,42	
	0033/17180010752	MILLENNIUM	462.997,99	440.209,57			462.997,99	440.209,57	22.788,42	
12.6		BANCO ESPIRITO SANTO	72.258,17	58.472,06			72.258,17	58.472,06	13.786,11	
	0007/00000000001	BES	72.258,17	58.472,06			72.258,17	58.472,06	13.786,11	
12.7		BANCO BPI	63.429,90	55.127,16			63.429,90	55.127,16	8.302,74	
	0010/00004938526	BPI	63.429,90	55.127,16			63.429,90	55.127,16	8.302,74	
<b>TOTAL DE DISPONIBILIDADES</b>			<b>31.878.962,25</b>	<b>31.051.275,02</b>			<b>31.878.962,25</b>	<b>31.051.275,02</b>	<b>827.687,23</b>	
<b>DOCUMENTOS</b>										
DOTAÇÕES ORÇAMENTAIS			14.849.251,30	14.821.049,53			14.849.251,30	14.821.049,53	28.201,77	
DOTAÇÕES NÃO ORÇAMENTAIS			1.549.278,73	749.793,27			1.549.278,73	749.793,27	799.485,46	

TESOUREIRO

FUNCIONÁRIO


ORGÃO EXECUTIVO

97

Síntese das Reconciliações Bancárias

MUNICÍPIO DE VAGOS				ANO 2009
Instituição Bancária		Saldo em 31.12.2009 a)	Saldo Contabilístico b)	Observações c)
Banco	Nº de Conta			
Caixa Geral de Depósitos	00000227730	239.322,88	77.419,54	(1)
Caixa Geral de Depósitos	00000740630	533,35	533,35	(1)
Caixa Geral de Depósitos	00003943431	496.520,05	496.315,19	(1)
Caixa Geral de Depósitos	00003946430	138.069,99	147.396,49	(1)
Caixa Geral de Depósitos	00034816830	0,00	3,50	(1)
Caixa Geral de Depósitos	00011803830	283,02	332,86	(1)
Caixa Geral de Depósitos	00016347530	730,49	731,49	(1)
Caixa Geral de Depósitos	00017052830	3.779,53	3.788,39	(1)
Caixa Geral de Depósitos	90003943431	3.968,69	3.968,69	(1)
Caixa Geral de Depósitos	00017093530	641,49	644,75	(1)
Cx. Crédito Agrícola Mútuo	4007049376	24.647,19	22.680,04	(1)
BANIF	00000227808	11.316,92	11.322,20	(1)
Montepio Geral	00001000001	14.865,17	14.108,45	(1)
Millennium BCP	17180010752	11.030,98	22.788,42	(1)
Banco Espírito Santo	00000000001	16.450,09	13.786,11	(1)
Banco BPI	00004938526	12.024,61	8.302,74	(1)
Total ....			824.122,21	

O Dirigente responsável pela área Administrativa e/ou Financeira

Assinatura, 

O Membro do executivo responsável pela área / pelouro financeiro

Assinatura, \_\_\_\_\_

a) Valor do saldo constante do extracto bancário à data de 31.12.2009

b) Importância constante do Resumo Diário de Tesouraria

c) Consoante a situação:

(1) Reconciliação efectuada e justificadas as divergências

(2) Reconciliação efectuada mas não justificada a divergência

de \_\_\_\_\_

(3) Reconciliação não efectuada

## RELATÓRIO DE GESTÃO

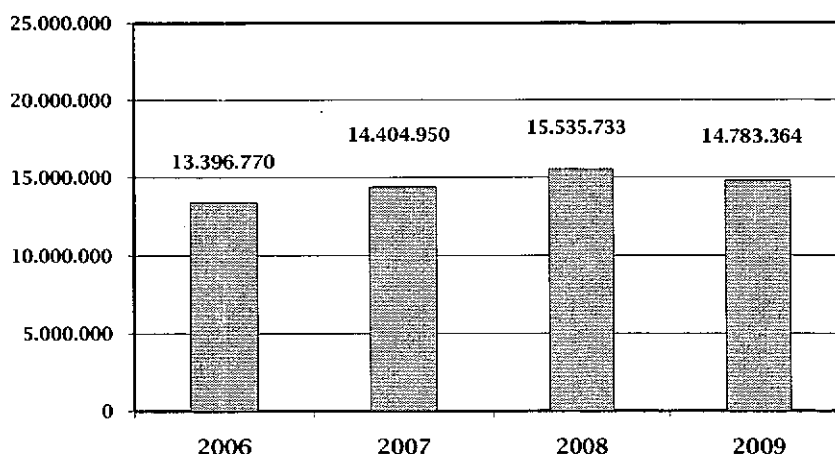
Apresentam-se algumas explicitações relativas aos resultados orçamentais, económicos e financeiros obtidos no ano 2009.

### Execução Orçamental

#### Receita

No ano 2009 a receita bruta total do município cifrou-se em 14.783.363,76 €, que, comparando com o ano de 2008 representa uma diminuição de 4,8%. Parcialmente, a receita corrente atingiu 9.639.684,58 €, menos 3% do que em 2008, e a receita de capital totalizou 5.116.707,27 €, menos 8,5 %.

Gráfico 1 - RECEITA TOTAL COBRADA



Convém lembrar que no ano de 2008 se procedeu à venda do parque de campismo da Vagueira, à cedência do uso do edifício de apoio à Zona Industrial e à cedência do terreno destinado à instalação da área de serviço em Vagos, pelo que o resultado global da comparação com o ano anterior é afectado por estes factos.

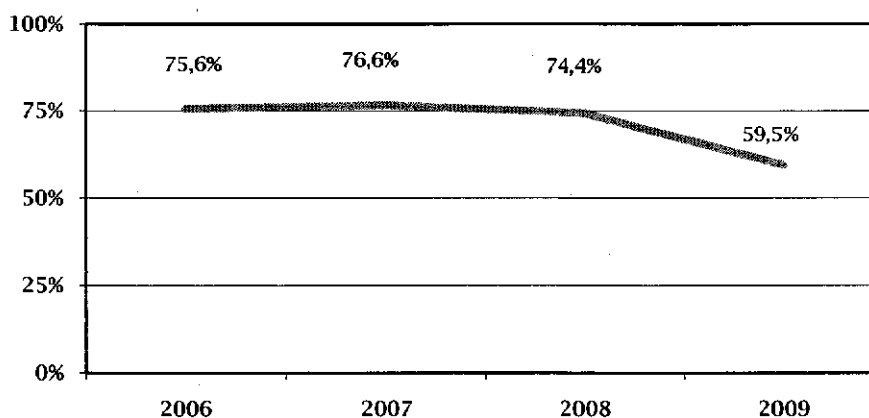
Relativamente às rubricas com um menor grau de execução refira-se que, devido a atrasos na aprovação e execução de financiamentos QREN, a receita desta

rubrica ficou aquém do previsto por factos não imputáveis à gestão municipal, sendo a quase totalidade da sua verba relativa, ainda, ao encerramento do QCA III. Por outro lado as condições do mercado imobiliário, enquadrado num clima económico de recessão, contribuíram para a não alienação do património municipal previsto.

Neste clima económico desfavorável verificou-se, apesar de tudo, um acréscimo na cobrança de impostos directos e indirectos, no entanto não tão significativo como era expectável na parte que diz respeito ao Imposto sobre Transmissões Onerosas de Imóveis. Em ano de crise, o Plano Excepcional de Apoio a Famílias e Empresas adoptado pelo executivo e traduzido na redução do pagamento de taxas e licenças explica a quebra da cobrança em cerca de 25%.

Ainda assim, retirando os factos extraordinários do ano anterior, a cobrança de receita total acompanha a tendência crescente dos últimos anos.

Gráfico 2 - EXECUÇÃO ORÇAMENTAL DA RECEITA



Quadro 1 - ESTRUTURA DA RECEITA CORRENTE

RECEITA	2008	2009	Tx. Cresc.	% Imput.
Impostos Directos	2.858.040,09	3.058.945,14	7,0%	31,7%
Impostos Indirectos	14.075,59	17.384,48	23,5%	0,2%
Taxas, Multas e Outas Penal.	395.098,08	296.906,95	-24,9%	3,1%
Rendimentos de Propriedade	10.635,95	6.019,64	-43,4%	0,1%
Transferências Correntes	4.368.046,66	4.953.966,29	13,4%	51,4%
Venda de Bens e Serviços Cor.	2.287.231,73	1.294.861,84	-43,4%	13,4%
Outras Receitas Correntes	9.715,07	11.600,24	19,4%	0,1%
<b>TOTAL</b>	<b>9.942.843,17</b>	<b>9.639.684,58</b>	<b>-3,0%</b>	<b>100,0%</b>


100

Quadro 2 - ESTRUTURA DA RECEITA DE CAPITAL

RECEITA	2008	2009	Tx. Cresc.	% Imput.
Vendas de Bens de Investimento	2.324.345,64	289.899,44	-87,5%	5,7%
Transferências de Capital	2.943.776,22	2.921.807,83	-0,7%	57,1%
Passivos Financeiros	321.306,15	1.905.000,00	492,9%	37,2%
<b>TOTAL</b>	<b>5.589.428,01</b>	<b>5.116.707,27</b>	<b>-8,5%</b>	<b>100,0%</b>

O nível de autonomia financeiro, medida da capacidade do município em captar receitas próprias, manteve a tendência de subida, acima dos 50%.

Gráfico 3 - AUTONOMIA MUNICIPAL



### Despesa

A despesa em 2009 totalizou 14.806.170,44 €, sendo 10.067.202,29 € de despesa corrente e 4.738.968,15 € de despesa de capital. A diminuição da receita global cobrada implicou uma redução da despesa total em 5,4%. A diminuição em cerca de 25,3% nas despesa de capital é fortemente influenciada pela devolução, em 2008, do valor recebido a título de adiantamento pela venda do parque de campismo em 1993.

Gráfico 4 - DESPESA TOTAL

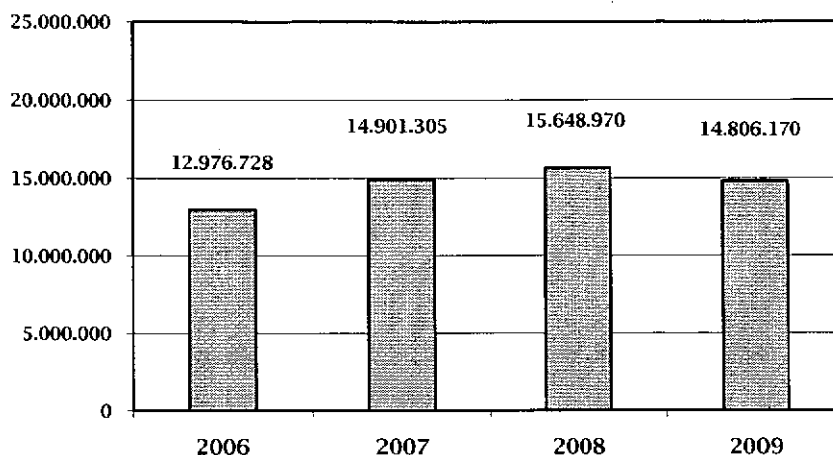
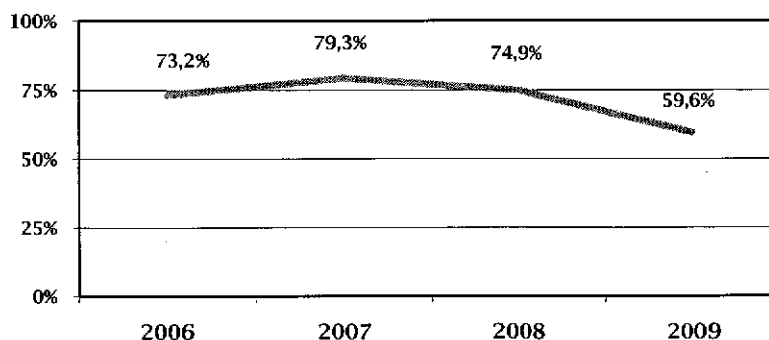


Gráfico 5 - EXECUÇÃO DO ORÇAMENTO DA DESPESA



As despesas com pessoal cresceram 4,6 % face ao ano anterior, tendo atingindo o valor de 3.821.345,88 €. Não tendo havido contratação de pessoal novo, este aumento justifica-se em grande parte pelo aumento legal das remunerações e pelo aumento da comparticipação do município para a Segurança Social.

Quadro 3 - DESPESAS COM PESSOAL E RECEITAS CORRENTES

	2006	2007	2008	2009
<b>Despesas com o Pessoal</b>	<b>3.300.385,53</b>	<b>3.341.214,36</b>	<b>3.652.821,05</b>	<b>3.821.267,69</b>
<b>Receitas Correntes</b>	<b>7.993.739,34</b>	<b>9.403.058,97</b>	<b>9.942.843,17</b>	<b>9.639.684,58</b>
% Afectação	41,3%	35,5%	36,7%	39,6%

Ainda nas despesas correntes importa salientar o peso despesas suportadas com educação, parte delas resultantes da transferência de competências da Administração Central sem a correspondente equivalência na transferência de verbas. Em 2009 as despesas com educação atingiram cerca de 1,3 milhões de euros tendo apenas sido recebido em sede de Fundo Social Municipal e outras transferências cerca de 1 milhão.

**Plano Plurianual de Investimentos e transferências de capital**

O montante executado afecto ao Plano Plurianual de Investimentos foi de 3.418.345,88 €, que representa 31,5% do montante final previsto no documento.

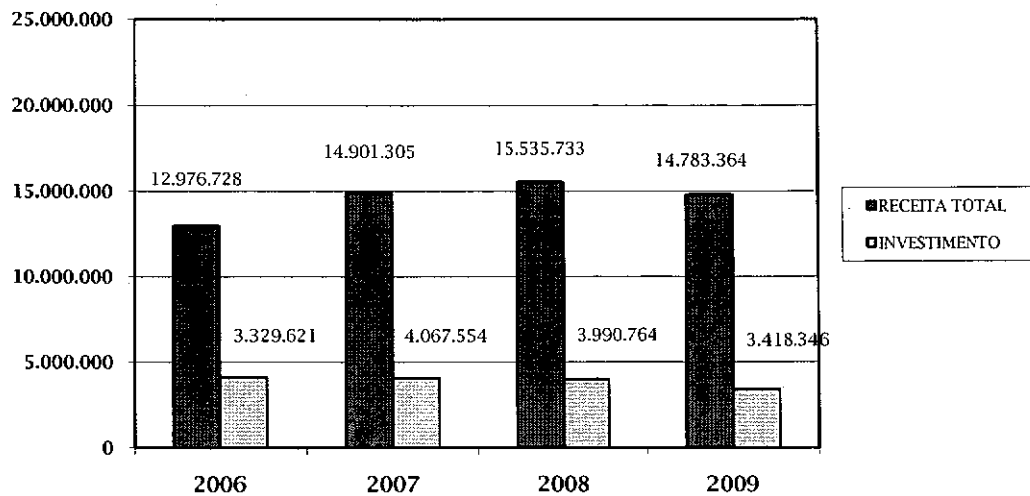
Por sua vez a rubrica de transferências de capital concedidas, na sequência da celebração de protocolos para apoio à aquisição/construção de investimentos principalmente com as IPSS do concelho registou um acréscimo de 67,5%, atingindo 947.875,29 €.

Quadro 4 - ESTRUTURA DA DESPESA DE CAPITAL

DEEPESA	2008	2009	Tx. Cresc.	% Imput.
Aquisição de Bens de Capital	3.990.763,73	3.418.345,88	-14,3%	72,1%
Transferencias de Capital	565.827,85	947.875,29	67,5%	20,0%
Activos Financeiros	0,00	6.125,00		0,1%
Passivos Financeiros	260.188,27	366.621,98	40,9%	7,7%
Outras Despesas de Capital	1.530.027,30	0,00	-100,0%	0,0%
<b>TOTAL</b>	<b>6.346.807,15</b>	<b>4.738.968,15</b>	<b>-25,3%</b>	<b>100,0%</b>



Gráfico 7 - RECEITA TOTAL E INVESTIMENTO



## Análise Económica

### Proveitos e ganhos

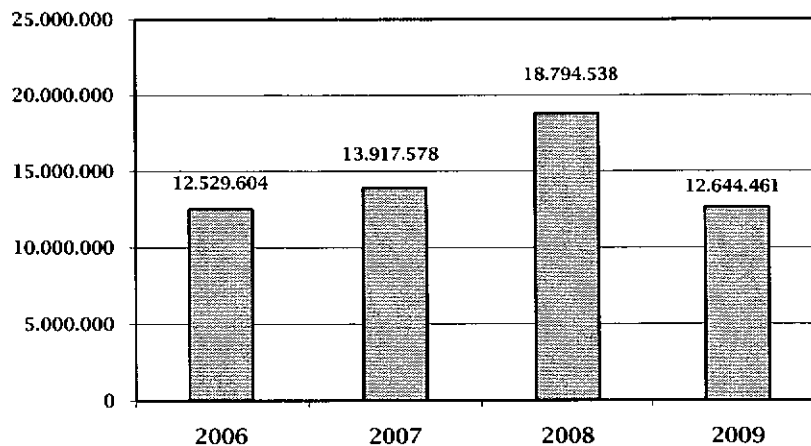
No ano 2009 o valor total de proveitos foi de 12.644.461,42 €, uma variação negativa de 32,7% desagregada da seguinte forma:

Quadro 5 - PROVEITOS E GANHOS

PROVEITOS E GANHOS	2008	2009	Tx. Cresc.	% Imput.
Vendas e prestação de serviços	1.346.422,52	1.238.629,44	-8,0%	9,8%
Impostos e taxas	2.916.497,38	3.215.530,95	10,3%	25,4%
Proveitos suplementares	1.003.769,08	19.559,12	-98,1%	0,2%
Transferências e sub. obtidos	6.614.097,33	6.945.299,33	5,0%	54,9%
Trabalhos para a própria entidade	568.814,57	712.972,71	25,3%	5,6%
Outros prov. ganhos operacionais	4.288,25	9.201,04	114,6%	0,1%
Proveitos e ganhos financeiros	11.637,34	8.722,79	-25,0%	0,1%
Proveitos extraordinários	6.329.011,87	494.726,04	-92,2%	3,9%
<b>TOTAL</b>	<b>18.794.538,34</b>	<b>12.644.641,42</b>	<b>-32,7%</b>	<b>100,0%</b>

Mais uma vez, em termos comparativos, o efeito da venda do parque de campismo e da cedência dos imóveis fazem-se sentir nas contas de proveitos extraordinários e de proveitos suplementares, merecendo igualmente realce o crescimento de cerca de 25% dos trabalhos para a própria entidade.

Gráfico 8 - EVOLUÇÃO DOS PROVEITOS E GANHOS



### Custos e perdas

O valor dos custos e perdas em 2009 foi de 17.908.833,13 €, menos 18,1% do que no ano anterior, distribuídos da forma que se segue:

Quadro 6 - CUSTOS E PERDAS

CUSTOS E PERDAS	2008	2009	Tx. Cresc.	% Imput.
Custo merc. vend. mat. cons.	687.810,40	1.158.525,43	68,4%	6,5%
Fornecimento serviços externos	3.391.632,56	4.483.794,10	32,2%	25,0%
Transferências corr. concedidas	1.644.404,76	1.642.011,03	-0,1%	9,2%
Custos com o pessoal	3.660.483,52	3.735.005,79	2,0%	20,9%
Outros custos operacionais	0,00	19.884,72	--	0,1%
Amortizações do exercício	4.933.735,46	5.080.848,47	3,0%	28,4%
Provisões do exercício	3.860.000,00	0,00	--	0,0%
Custos e perdas financeiros	473.692,85	223.354,51	-52,8%	1,2%
Custos e perdas extraordinários	3.215.119,76	1.565.409,08	-51,3%	8,7%
<b>TOTAL</b>	<b>21.866.879,31</b>	<b>17.908.833,13</b>	<b>-18,1%</b>	<b>100,0%</b>

Tirando os factos extraordinários ocorridos em 2008, o acréscimo da rubrica de custo das matérias consumidas reflecte o aumento dos trabalhos para a própria entidade atrás realçado e a rubrica de custos e perdas financeiros traduz a baixa da taxa de juros verificada ao longo do ano.

## Resultados

É apurado um resultado líquido negativo de 5.264.371,71 €, um agravamento de 71,3 % relativamente ao ano anterior, sendo que, com um volume de amortizações de 5.080.848,37 €, neste ano é apurado um valor de *cash-flow* negativo de 183.523,24 €.

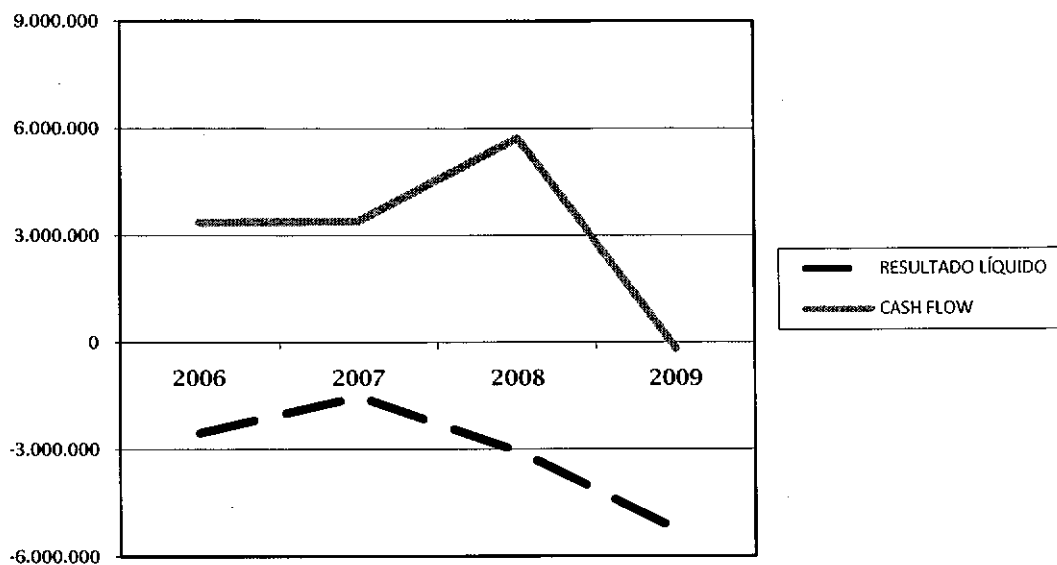
Quadro 7 – RESUMO E EVOLUÇÃO DOS RESULTADOS

RESULTADOS	2006	2007	2008	2009
RESULTADOS OPERACIONAIS	-4.039.166,81	-1.698.483,52	-5.724.177,58	-3.979.056,95
RESULTADOS FINANCEIROS	-345.691,12	-457.081,18	-462.055,51	-214.631,72
RESULTADOS CORRENTES	-4.384.857,93	-2.155.564,70	-6.186.233,09	-4.193.688,67
RESULTADOS EXTRAORDINÁRIOS	1.845.252,45	633.698,12	3.113.892,11	-1.070.683,04
RESULTADO LÍQUIDO DO EXERCÍCIO	-2.539.605,48	-1.521.866,58	-3.072.340,98	-5.264.371,71

Quadro 8 – RESULTADO LÍQUIDO E *CASH-FLOW*

	2006	2007	2008	2009
RESULTADO LÍQUIDO DO EXERCÍCIO	-2.539.605,48	-1.521.866,58	-3.072.340,98	-5.264.371,71
AMORTIZAÇÕES DO EXERCÍCIO	5.897.804,17	4.920.810,93	4.933.735,46	5.080.848,47
PROVISÕES DO EXERCÍCIO	0,00	0,00	3.860.000,00	0,00
CASH FLOW	3.358.198,69	3.398.944,35	5.721.394,48	-183.523,24

Gráfico 9 – RESULTADO LÍQUIDO E CASH-FLOW



**Análise Financeira**

**Activo**

No final do ano de 2009 o activo líquido atingia um valor de 92.531.881,84 € e que representa um acréscimo ligeiro (0,18%) relativamente a 2008.

Quadro 10 – ESTRUTURA DO ACTÍVO LÍQUIDO

ACTIVO	VALOR	%
<b>Imobilizado</b>	86.687.965,71	93,7%
Investimentos financeiros	224.445,00	0,2%
Existências	32.704,32	0,0%
Dívidas de terceiros c/ prazo	4.213.446,27	4,6%
Disponibilidades	827.687,23	0,9%
Acréscimos e diferimentos	545.633,31	0,6%
<b>TOTAL</b>	92.531.881,84	100,0%

107

## Fundos Próprios e Passivo

O valor dos fundos próprios caiu 7,7 % ficando em 63.165.052,24 €, sendo a estrutura e evolução do passivo a seguinte:

Quadro 11 – ESTRUTURA EVOLUÇÃO DO PASSIVO

<u>PASSIVO</u>	<u>2007</u>	<u>2008</u>	<u>2009</u>	<u>Tx. Cresc.</u>
Provisões	0,00	3.860.000,00	3.860.000,00	0,0%
Dívidas a terceiros m/l prazos	10.194.082,78	5.694.366,55	6.778.659,70	19,0%
Dívidas a terceiros curto prazo	4.449.496,44	5.793.789,57	7.745.057,18	33,7%
Acréscimo e diferimentos	7.993.054,71	8.584.164,57	10.983.112,72	27,9%
<b>TOTAL</b>	<b>22.636.633,93</b>	<b>23.932.320,69</b>	<b>29.366.829,60</b>	<b>22,7%</b>

Fruto do aumento da actividade municipal ao longo do ano, verificou-se um aumento da dívida, quer de curto prazo, quer de médio e longo prazos. No entanto o atraso na execução financeira de projectos financiados por fundos comunitários contribuiu para manter parte da facturação em dívida.

O aumento da rubrica de acréscimos e diferimentos diz respeito à aprovação de financiamentos comunitários, nomeadamente os relativos aos centros escolares e ao complexo desportivo (relvado sintético e pista de atletismo).

## Aplicação de Resultados

Em cumprimento do ponto 2.7.3. do POCAL propõe-se que o resultado líquido negativo de 5.264.371,71 € relativo ao exercício económico de 2009 seja incorporado em resultados transitados.